



30 YEAR
CALIK DENİM

2017 FAALİYET RAPORU

İÇİNDEKİLER

Bir Bakışta Çalık Denim

- 06 Kısaca Çalık Denim
- 10 Temel Finansal ve Operasyonel Göstergeler
- 17 Kilometre Taşları
- 20 Kurumsal Değerlerimiz
- 24 Sertifikalar

Yönetim

- 28 Yönetim Kurulu Başkanı'nın Mesajı
- 34 Yönetim Kurulu
- 38 Genel Müdür'ün Mesajı
- 42 Üst Yönetim

Faaliyetler

- 44 Üretim
- 52 Satış ve Pazarlama
- 60 Yatırımlar
- 62 Araştırma-Geliştirme ve Ürün Geliştirme

Sürdürülebilirlik

- 72 İnsan Kaynakları
- 76 İş Sağlığı ve Güvenliği
- 78 Çevre
- 80 Ar-Ge Merkezi'nden Doğa Dostu Üretim Teknolojileri
- 82 Enerji
- 84 Kurumsal Sosyal Sorumluluk ve Toplum

Finansal Tablolar

- 87 Bağımsız Denetim Raporu, Finansal Tablolar ve Dipnotları

ÇALIK DENİM 30^{YEAR}

Premium denim kumaş üretiminde dünyada ilk 10 firma arasında yer alan Çalık Denim, bu yıl kuruluşunun 30. yılını İstanbul, Amsterdam ve Los Angeles'da çeşitli etkinliklerle kutladı.

Çalık Denim 30. yılını 30 genç uluslararası tasarımcı ile kutlamak için Dünyanın en prestijli okullarının “tasarım” ve “iç mimarlık” bölümleri öğrencilerine çağrı yapmıştır. Seçilen 30 genç tasarımcı ile Denim Loves Art sergisine imza atmıştır.

Uluslararası jüri tarafından seçilen katılımcılar, denimin hayatımızın her alanında olduğunu vurgulamak amacıyla, sadece giysi değil, mobilya, aksesuar, ayakkabı, çanta, kilim gibi birçok ürün tasarlayarak, denimin yaşamdaki rolünü vurguladılar.

Bu özel eserler eşliğinde 2017 faaliyetlerimizi size sunmaktan mutluluk duyuyoruz.



Çiğdem Karaata

Tangle, Denim Light

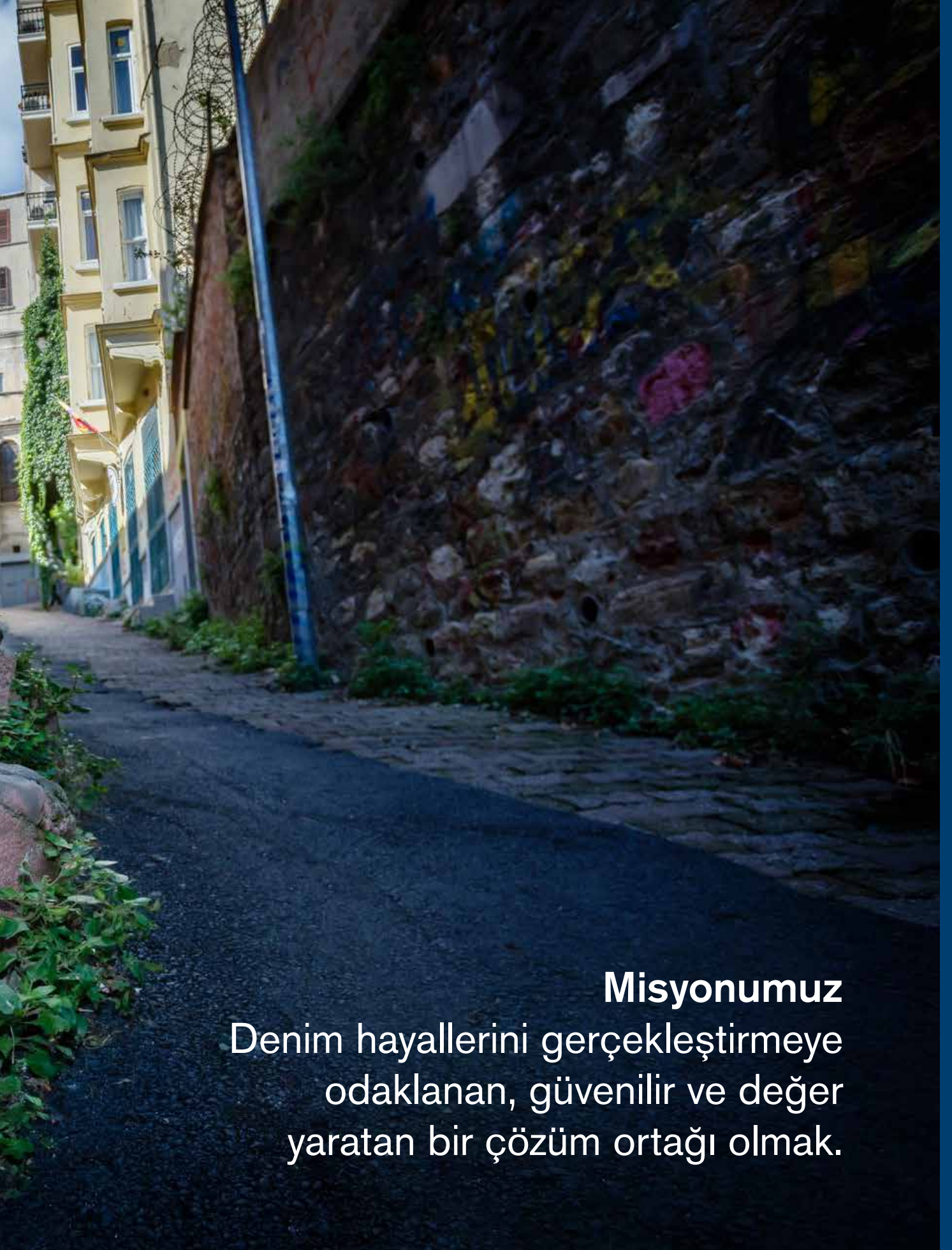
24 yaşında, İstanbul'da yaşıyor.
Mimar Sinan Güzel Sanatlar Üniversitesi
İç Mimarlık Bölümü'nde okuyor.

Eserin Öyküsü

Tasarımcı deneysel oturma elemanı ile kullanıcıyı tasarım sürecine dahil etmeyi hedeflemiştir. 9 metre uzunluğunda, tek parça halinde olan silindirik nesnenin arzu edilen şekle getirilmesi ile oldukça rahat, eğlenceli ve farklı kullanım deneyimleri sağlanmaktadır.







Misyonumuz

Denim hayallerini gerçekleştirmeye odaklanan, güvenilir ve değer yaratan bir çözüm ortağı olmak.

KISACA ÇALIK DENİM

**1987 yılında Malatya'da kurulan Çalık Denim bugün
194.080 m² kapalı alanda yıllık 44 milyon metre kapasitesi
ile üretim yapmakta ve 1.900'ün üzerinde kişiye
istihdam sağlamaktadır.**

Çalık Holding'in ilk sanayi yatırımı olarak Grup tarihinde ayrı bir anlam taşıyan Çalık Denim'in öyküsü 1987 yılında, Malatya'da başlamıştır. 111 milyon ABD dolarlık bir yatırımla kurulan Şirket, bugün, 194.080 m² kapalı alanda yıllık 44 milyon metre kapasitesi ile üretim yapmakta ve 1.900'ün üzerinde kişiye istihdam sağlamaktadır.

Malatya'daki entegre iplik ve dokuma fabrikasında yapılan altyapı çalışmalarının ardından 1996 yılında denim kumaş üretimine geçen Çalık Denim, istikrarlı adımlarla büyümesini sürdürmüştü ve 1997 yılında ring iplik işletmesini hayata geçirmiştir. 2003 yılı itibarıyla entegre bir tesise dönüşerek, gabardin/kadife kumaş ürünlerini de eklediği ürün yelpazesini geliştirmeye devam eden Şirket, etkin üretim ve pazarlama stratejileriyle yeni ülkelerde pazar payı ve marka bilinirliğini de artırmıştır.

Çalık Denim, 2011 yılında Bilim, Sanayi ve Teknoloji Bakanlığı tarafından aldığı sertifika ile tekstil sektöründe yedinci Ar-Ge merkezini açarak; sektördeki köklü birikimini Ar-Ge çalışmalarıyla yeni teknolojilere yansıtacak bir bilim merkezi haline almıştır. Ar-Ge merkezinde yeniliklere imza atmaya devam eden Çalık Denim, Türk ve dünya tekstil sektörüne vizyon kazandıran kumaşlar üretmektedir.

Dünya tekstil sektörünün prestijli markalarının gözünde güçlü ve güvenilir bir tedarikçi olan Çalık Denim, Malatya'daki üretim tesisi ve Ar-Ge merkezi ile İstanbul'daki Satış ve Pazarlama Merkezi'nde faaliyetlerini başarıyla sürdürmektedir. Diesel, Mavi, Topshop, Pepe Jeans, Tommy Hilfiger, Never Denim, Frame Denim, Alexander Wang, Mother Jeans, True Religion Jeans, AG Jeans, J Crew, Guess, M&S, Ann Taylor, G Star, Salsa, Next, Jack Jones, H&M, VF, Inditex, Ahlers, Replay, Scotch&Soda, Calvin Klein, River Island, Hugo Boss ve Gerry Weber gibi moda dünyasının lider isimleri, Çalık Denim'in markaya değer katan ürünlerini tercih etmektedir.

Denim kumaş üretiminde dünya liderleri arasında sayılan Çalık Denim, başta Almanya olmak üzere ABD, İngiltere, Hollanda, Fransa, İskandinavya, Uzak Doğu, Portekiz, İtalya, Tunus, Fas ve Kolombiya'nın da aralarında yer aldığı 40'ın üzerinde ülkeye ihracat yapmaktadır. Kumaş gelirlerinin %40'a yakınına direkt ihracattan elde etmekte olup satışların %90'ını yurt dışı menşeli markalara gerçekleştirerek Türkiye'den dolayı olarak ihracatını yapmaktadır.

Çalık Denim markası, bugün denim ve gabardin kumaş yelpazesinde fark yaratan ürünleriyle ekonomiye değer katmaktadır. Ayrıca, Turquality Destek Programı'na dâhil olan Çalık Denim, faaliyetlerinde çevreye verdiği önceliğin bir göstergesi olan GOTS, GRS, OE100 ve OE Blended sertifikalarıyla ve geniş ürün portföyüne eklediği sürdürülebilir ve organik denim kumaşlarla tekstil sektöründe doğa dostu bir yaklaşımı destekleyerek de örnek teşkil etmektedir.





Amber Ambrose Aurèle Rainbow Blue, Mischief

-
30 yaşında, Amsterdam'da yaşıyor.
ArtEZ Arnhem Ayakkabı Tasarımı ve
Amsterdam Üniversitesi Sanat Tarihi
Mezunu.

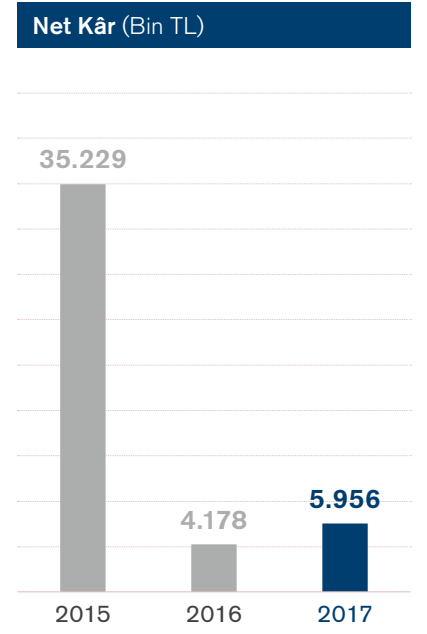
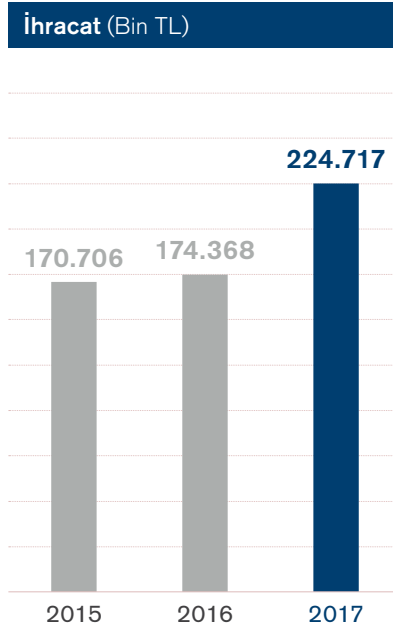
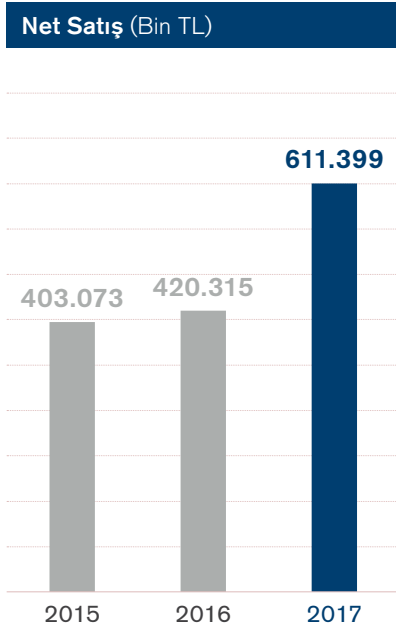
Eserin Öyküsü

Tasarımcı, kusursuz ve çok beğenilecek
bir denim pantolon yerine, kusursuz
denim ayakkabıyı tasarlamıştır.
Yüksek topuklu ayakkabıların şıklığını,
son derece sert ve rüstik bir kumaşla
buluşturmuştur.

TEMEL FİNANSAL VE OPERASYONEL GÖSTERGELER


2017 yılında yaklaşık 27 milyon ABD doları yatırım gerçekleştiren Çalık Denim, 2010-2017 yılları arasında sağladığı %21'e yakın istihdam artışıyla Türkiye Tekstil Sektörüne ve Türkiye Ekonomisine katkı sağlamayı sürdürmektedir.

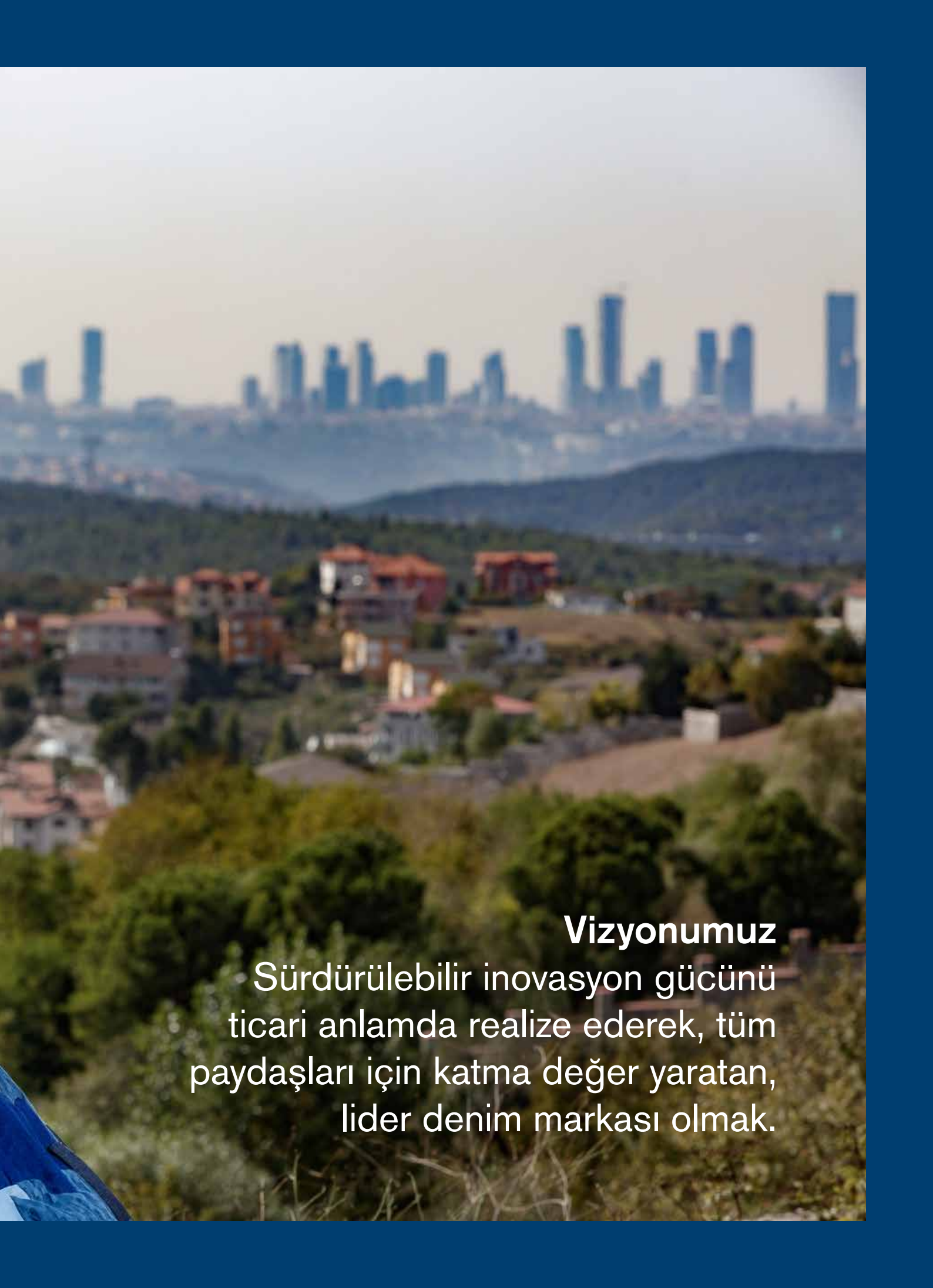
Bin TL	2016	2017
Net Satış	420.315	611.399
Brüt Kar	137.593	216.583
Faaliyet Kârı	195.833	148.465
Vergi Öncesi Kâr	(8.688)	6.816
Net Kâr	4.178	5.956



İhracat Yapılan Ülkeler (Brüt)

Konsolide	Satış (TL)	%
Tunus	33.529	5
Almanya	31.246	5
İtalya	25.984	4
Bangladeş	17.738	3
Birleşik Arap E	12.783	2
ABD	12.649	2
Dominik Cum.	12.646	2
Portekiz	10.472	2
Hong Kong	8.952	1
Mısır	8.387	1
Çin	7.220	1
Fransa	5.381	1
Güney Kore	5.340	1
Endonezya	4.240	1
Fas	3.206	1
Danimarka	2.303	0
İngiltere	2.266	0
Belçika	2.096	0
Estonya	2.092	0
Hindistan	1.799	0
Vietnam	1.537	0
İspanya	1.390	0
Hollanda	1.231	0
Polonya	1.170	0
Pakistan	940	0
Bulgaristan	822	0
Tayvan	709	0
Japonya	678	0
Avustralya	508	0
Romanya	283	0
Antigua/Barbuda	114	0
Meksika	106	0
Yunanistan	104	0
Sri Lanka	94	0
Sırbistan	75	0
Finlandiya	48	0
İsrail	15	0
Filipinler	4	0
Çek Cumhuriyeti	2	0
İsveç	2	0
Mauritius	1	0
İsviçre	1	0





Vizyonumuz

Sürdürülebilir inovasyon gücünü ticari anlamda realize ederek, tüm paydaşları için katma değer yaratan, lider denim markası olmak.





Asude Şenoğlu

Hidden Identity

26 yaşında, İstanbul'da yaşıyor. İstanbul Moda Akademisi, Moda Tasarımı ve Teknolojisi Lisans Programı mezunu.

Eserin Öyküsü

Toplumun acımasız önyargısı, kendine benzemeyene tüm şiddetiyle devam ederken başlamıştır hikaye... Sonuçta her şey; iç içe geçen ipliklerin farklı yapılanmasıyla ilgiliyken; onun farklılığı "kusur" olarak adlandırılmıştır. Ait olduğu bir toplumsal sınıfı, cinsiyeti, kalıpları ve önyargıları yoktur. Bu yüzden nereye giderse gitsin, hikayesi hep başa dönmüştür.

KİLOMETRE TAŞLARI

1930
Malatya

Aile şirketinin temelleri atıldı.

1987
Malatya

Çalık Denim kuruldu.

1993
Türkmenistan

Gap Türkmən kuruldu.

1995
Malatya

Denim üretimine başlandı.

1998
Türkmenistan

Serdar İplik Fabrikası faaliyete geçti.

2001
Türkmenistan

Aşkabat Tekstil Fabrikası faaliyete geçti.



2004
Malatya

Gabardin kumaş üretimine başlandı.

2005
Türkmenistan

Balkan Dokuma İplik Fabrikası faaliyete geçti.

2007
Mısır

Çalık Alexandria faaliyete başladı.

2011
Malatya

Çalık Denim Ar-Ge Merkezi açıldı ve Çalık Pamuk kuruldu.

2017
Malatya

Malatya Boya Empirme ve Örne Şirketi Çalık Denim bünyesine katıldı.



Beatrice Bellet

Blue Levitation

-
19 yaşında, İtalya'da yaşıyor.
Venedik Güzel Sanatlar Akademisi'nde
okuyor.

Eserin Öyküsü

Tasarımcı, bir çiçekçi dükkânında
gezinirken, aklına denim kumaşın bitkilerle
nasıl bir etkileşim sağlayabileceği fikri
gelmiştir. Japon kökenli "kokedama"
bitkisinin yeşil flor ası ile mavi
renkli bu kumaş harmanlanarak,
mükemmel bir uyum yakalanmıştır.



KURUMSAL DEĞERLERİMİZ

Yaşadığımız gezegene ve insanlığa karşı sorumluluklarımızın daima bilincinde hareket ediyoruz. İş modeli ve süreçlerinde sürdürülebilirliği şiar ediniyoruz.

DENİME TUTKUyla BAĞLI

Denim kumaşın tekstil sektöründeki ayrıcalığına inanarak, dinamik bir ruh ile denim dünyasının hayallerini dokuyoruz.

İNOVASYON GÜCÜ YÜKSEK

Ar-Ge süreçleri ve elde edilen ürünlerde sürekli yenilikçiliğe yatırım yapmanın, müşterilerimizin ihtiyaçlarını karşılamanın en önemli ön koşulu olduğunu biliyoruz.

Çalık Denim olarak amacımız, denim dünyasında her zaman "ilk akla gelen" olmaktır.

MÜŞTERİ ODAKLI

Müşteri ihtiyaçlarını en önemli motivasyon kaynağı olarak görüyoruz.

Ürünlerimizin çeşitliliği, müşteri hizmetlerinde yakaladığımız yüksek kalite standartları, zamanlama ve maliyet yönetimi alanlarındaki etkinliğimiz sayesinde müşteri ihtiyaçlarına en iyi şekilde yanıt veriyoruz.

SÜRDÜRÜLEBİLİRLİĞİ BENİMSEYEN

Yaşadığımız gezegene ve insanlığa karşı sorumluluklarımızın daima bilincinde hareket ediyoruz. İş modeli ve süreçlerinde sürdürülebilirliği şiar ediniyoruz.

PAYDAŞLARINA DEĞER KATAN

Çalışanlarımızı, tedarikçilerimizi ve müşterilerimizi temel yapı taşımız olarak görüyor, açık bilgi ve özgür fikir paylaşımlarını destekliyoruz.

Gelişim faaliyetleri ile çalışanlarımıza; özgün projelerle diğer paydaşlarımıza değer katıyoruz.

DÜRÜST, ŞEFFAF VE TUTARLI

Tüm ilişkilerimiz ve iş süreçlerimizde dürüst, şeffaf ve tutarlıyız.

HAKLARA VE FİKİRLERE SAYGILI

Her fikrin değerli olduğunu bilen, fırsat eşitliğini uygulayan, her kademedede çeşitliliği ve açık iletişimi gözetken, etik değerlere saygılı, adaletli bir şirketiz.





Begüm Kıran

Wave

-
25 yaşında, İstanbul'da yaşıyor.
Mimar Sinan Güzel Sanatlar Üniversitesi
Tekstil ve Moda Tasarım Bölümü'nde
okuyor.

Eserin Öyküsü

Eser doğada kendiliğinden meydana
gelen dalga formundan ilham alınarak
yapılmıştır. Oluşan dalga formunu andıran
görüntüler denim kumaşa birim biçimler
şeklinde aktarılarak yeni bir
form oluşturmuştur.



SERTİFİKALAR


2017 yılında Turquality Destek Programı'na dâhil olan Çalık Denim'in GOTS, GRS, OE100 ve OE Blended sertifikalarına sahip olması, faaliyetlerinde çevreye verdiği önceliği göstermektedir.

Çalık Denim, tüm faaliyetlerinde iş güvenliği ve ürün kalitesine öncelik vermekte, her zaman dünya standartlarında ürün ve hizmet sunmayı hedeflemektedir. Şirket'in almaya hak kazandığı uluslararası sertifikalar, bu alandaki ciddiyetini ve yetkinliğini göstermektedir.

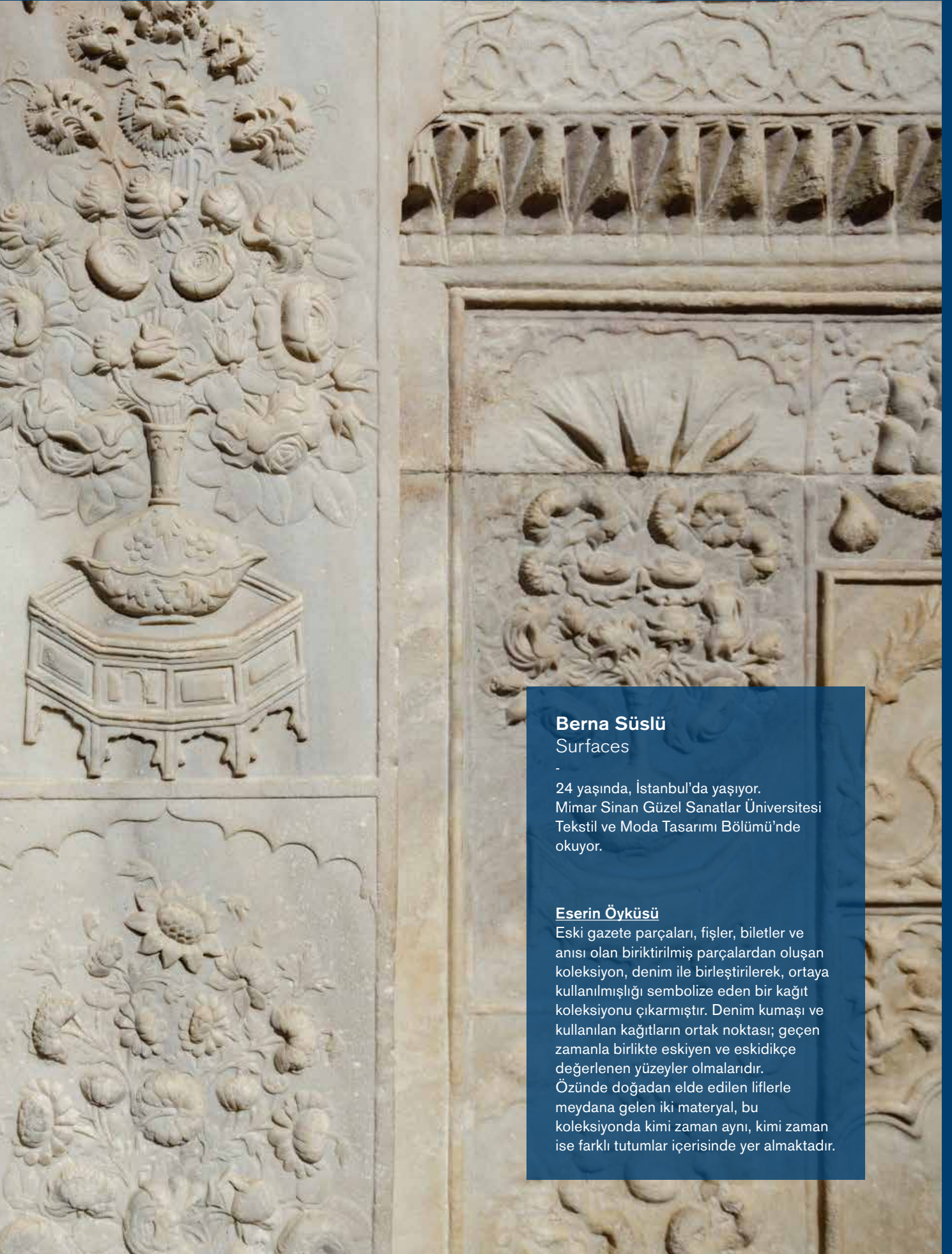
Çalık Denim'in sahip olduğu sertifikalar şunlardır:

- ISO 9001 Kalite Yönetim Sistemi Sertifikası
- ISO 14001 Çevre Yönetim Sistemi Sertifikası
- OHSAS 18001 İş Sağlığı ve Güvenliği Yönetim Sistemi Sertifikası
- ISO 50001 Enerji Yönetim Sistemi Sertifikası
- ISO 27001 Bilgi Güvenliği Yönetim Sistemi Sertifikası
- BCI Üyeliği
- Bluesign
- Oeko-Tex Standard 100
- GOTS
- OCS
- GRS
- Turquality - Markalaşma Programı









Berna Süslü Surfaces

24 yaşında, İstanbul'da yaşıyor.
Mimar Sinan Güzel Sanatlar Üniversitesi
Tekstil ve Moda Tasarımı Bölümü'nde
okuyor.

Eserin Öyküsü

Eski gazete parçaları, fişler, biletler ve anısı olan biriktirilmiş parçalardan oluşan koleksiyon, denim ile birleştirilerek, ortaya kullanılmışlığı sembolize eden bir kağıt koleksiyonu çıkarmıştır. Denim kumaşı ve kullanılan kağıtların ortak noktası; geçen zamanla birlikte eskijen ve eskidikçe değerlenen yüzeyler olmalıdır. Özünde doğadan elde edilen liflerle meydana gelen iki materyal, bu koleksiyonda kimi zaman aynı, kimi zaman ise farklı tutumlar içerisinde yer almaktadır.

YÖNETİM KURULU BAŞKANI'NIN MESAJI

Türkiye ekonomisi, 2017 yılında pek çok sınavdan geçerek iç talebi ve yatırımları destekleyici politikaların da yardımıyla güçlü bir şekilde büyümeyi başardı.

Değerli İş Ortaklarımız ve Çalışanlarımız,

Geride bıraktığımız 2017 yılı küresel belirsizliklerin yaşandığı, jeopolitik risklerin ön plana çıktığı ve merkez bankalarının kararlarının yakından takip edildiği hareketli bir yıl oldu. Ancak dünya genelinde devam eden belirsizliklere rağmen küresel ekonomideki toparlanma ve canlanma dikkat çekti. IMF çok uzun bir aradan sonra büyüme beklentilerini yukarı yönlü revize etti ve 2017 yılı global büyüme tahminini %3,7 olarak açıkladı.

Amerika Merkez Bankası (Fed) Ekim ayında bilanço küçültmeye başladı ve faizleri artıracığının sinyallerini verdi. Aralık toplantısında da beklentilere paralel olarak politika faizini 25 baz puan attırırken, önümüzdeki üç yıl için büyüme tahminlerini yükseltti. Böylece Fed, 2017 yılında 3 kez faiz artırımını yapmış oldu. Öte yandan ABD'de kurumlar vergisinin %35'ten %21'e indirilmesini öngören vergi reformu tasarısı Senato onayından geçti.

Türkiye'yi yakından ilgilendiren Avrupa ekonomisinde ise kayda değer bir toparlanma yaşandı. Politik belirsizliklere rağmen 2017 yılında kaydedilen ekonomik büyüme ve Euro'daki değer kazancı dikkat çekici oldu. Avrupa Merkez Bankası'nın (ECB) destekleyici politikalarının da etkisiyle Avrupa ekonomisi son 7 yılın en yüksek büyüme oranını yakaladı.

PETROL FİYATLARI 60 ABD DOLARI/VARİLİN ÜZERİNDE

Yılsonuna doğru OPEC'in üretim kısıtlamasına devam edeceği yönündeki beklentiler ve Ortadoğu'daki istikrarsızlık sebebiyle petrol fiyatlarında yukarı yönlü hareket meydana geldi ve yılsonunda Brent petrolün varil fiyatı yıllık %21 yükselerek 67 ABD doları seviyesine ulaştı.

Çin ekonomisinin beklentilerin altında performans sergilemesi ve OPEC üretim kesintilerinin Mart 2018 yerine 2018 yılı sonuna kadar devam edeceğinin açıklanması üzerine varil fiyatının önümüzdeki dönemde de 60 ABD doları seviyelerinde seyredeceği beklentisi oluştu.

2017 YILI TÜRKİYE EKONOMİSİ AÇISINDAN HAREKETLİ VE BAŞARILI BİR YIL OLDU

Türkiye ekonomisi, 2017 yılında pek çok sınavdan geçerek iç talebi ve yatırımları destekleyici politikaların da yardımıyla güçlü bir şekilde büyümeyi başardı ve yılın üçüncü çeyreğinde geçtiğimiz yılın aynı çeyreğine göre %11,1 büyüdü. Bu büyüme, Türkiye ekonomisini G20 ülkeleri arasında en çok büyüyen ekonomilerden biri yaptı. Yıl boyunca turizm gelirlerindeki toparlanma cari açığın finansmanına katkı sağladı.

Turizm gelirleri dışında portföy yatırımları da cari açığın finansmanında çok önemli bir rol oynadı. 2017 yılında ülkemize 24,3 milyar ABD dolarlık portföy yatırımı girişi yaşandı.

Dış ticaret tarafında da artan ihracat, büyümeye pozitif katkı sağladı. Özellikle Euro alanında ekonomik aktivitenin artması ihracat rakamlarımıza olumlu yansıdı.

Geçtiğimiz yılsonunda ve 2017 yılı başında diğer gelişmekte olan para birimlerinden negatif ayrılarak önemli değer kaybına uğrayan Türk Lirası, alınan aksiyonlar ve Merkez Bankası'nın fonlama politikalarıyla dengeli bir seyir izledi.

ÇALIK GRUBU'NA BAKIŞ

2017 yılı başında Çalık Enerji, 100 milyon Türk Lirası olarak çıktığı tahvil ihracını gelen yoğun talep üzerine 150 milyon TL olarak tamamladı. Şirketimiz 2017 yılında Özbekistan'da Navoi-2 Elektrik ve Isı Santrali ve Turakurgan Elektrik Santrali olmak üzere 2 yeni proje daha aldı. Libya'da "Al Khums Basit Çevrim Elektrik Santrali"ni tamamladık. Orta Doğu'da mobil enerji santrali olarak imzaladığımız ilk anlaşma ve Yemen'de gerçekleştirdiğimiz ilk proje olan "Aden Basit Çevrim Enerji Santrali Projesi"ni bu yıl hizmete aldık. Sahra-altı Afrika'da gerçekleştirilecek ilk elektrik santrali projesi olan "Tedzani-4 Hidroelektrik Santrali" yapım sözleşmesini imzaladık. Ayrıca Özbekistan'da "Yenilenebilir enerji yatırımı" için anlaşma



imzaladık. Yenilenebilir enerjide Erzincan, Erzurum, Çorum ve Amasya illerimizde Güneş Enerjisi Santrali projelerimizi tamamlayarak enerji üretimine başlamış bulunmaktayız, yurt içerisinde toplam petrol üretimimiz 360.000 varile ulaştı. ENR tarafından 2016 yılsonu verileriyle hazırlanan "Dünyanın En Büyük 250 Uluslararası Müteahhit Şirketleri Listesi"nde Çalık Enerji şirketimiz 110. sırada yer aldı. Ayrıca Türk Müteahhitler arasında güç sistemlerinde, fosil yakıtlı güç sistemlerinde ve iletim dağıtım alanlarında birinci oldu.

GAP İnşaat şirketimiz Türkmenistan Aşkabat'ta Endokronoloji ve Cerrahi Merkezi olarak 2 binada hizmet veren Endokronoloji Hastanesi'nin açılışını gerçekleştirdi. Hazar Denizi'nin en büyük limanı ve tarihi İpek Yolu üzerindeki en önemli lojistik merkez olan Türkmenbaşı Uluslararası Liman Projesi'nin ise son aşamasına gelindi. Türkmenistan'da Orta Asya'daki en büyük kimya projesi olan Garaboğaz Gübre Fabrikası'nı Mitsubishi Heavy Industries ile birlikte inşa ediyoruz. Fabrikayı 2018 yılında açmayı hedefliyoruz. Gap İnşaat'ın da yüklenicilerinden biri olduğu İstanbul Finans Merkezi içerisinde yer alan Metropol İstanbul projesinin satışı yaklaşık 1,3 Milyar Lira'ya yapıldı. Gap İnşaat Türkiye İhracatçılar Meclisi (TİM) 2016 rakamlarına göre Türkiye'nin 500 Büyük Hizmet İhracatçısı sıralamasında 321 Milyon ABD doları ile inşaat sektöründe 4'üncü, Türkiye genelinde 10'uncu oldu. Şirketimiz ENR listesinde ise 92. sırada yer alarak başarı gösterdi.

Lidya Madencilik şirketimizin Erzincan'daki Çöpler Altın Madeni'nin Sülfid Projesi'nin ihalesini geçen yıl Gap İnşaat şirketimiz almıştı, bu yıl inşaat çalışmalarında sona yaklaşıldı, 2018 yılı içerisinde tesiste üretime geçilmesi planlanıyor. Gediktepe fizibilite çalışmalarında sona gelindi, 2018 yılında inşaat çalışmaları başlayacak. Yurtdışında yeni saha arayışları devam ediyor.

Çalık Gayrimenkul şirketimiz İstanbul'un tarihi değerlerinden olan Tarlabası'nda kentsel yenileme kapsamında sürdürdüğü Taksim 360 projesinin ilk etabında son aşamaya geldi.

ÇALIK DENİM'İN 30. YILINI KUTLADIK

2017 yılının Ekim ayında Çalık Denim'in 30. yılını siz değerli paydaşlarımızla birlikte kutladık. 30 uluslararası genç tasarımcının emeğiyle hazırlanan ve denimin farklı disiplinlerde kullanılabilmesinden ilham alarak tasarlanan "Denim Loves Art" sergisini İstanbul'dan sonra Amsterdam ve Los Angeles'ta da açarak davetlilerin beğenisine sunduk. Ayrıca Çalık Denim'de dijital dönüşüm süreçlerine başladık. Endüstri 4.0 kapsamında 2018 yılının yol haritası; üretim, veri toplama ve analiz etme, taşıma hatlarında başlatılan dönüşümün tüm işletmeye yayılımının sağlanması ve faaliyetlerimizin kesintisiz, yüksek verimli, esnek bir yapıya dönüştürülmesi olarak planlandı. 2017 yılında 44 milyon metre olan kapasitemizin, 2018 yılında 46 milyon metre olması hedefiyle çalışmalarımızı sürdürdük.

YÖNETİM KURULU BAŞKANI'NIN MESAJI

Çalık Gayrimenkul İstanbul'un tarihi değerlerinden olan Tarlabaşı'nda kentsel yenileme kapsamında sürdürdüğü Taksim 360 projesinin ilk etabında son aşamaya geldi.

Tekstil sektöründe uluslararası ticaret ve tedarik alanlarında faaliyet gösteren Gap Pazarlama mevcut faaliyetlerini başarıyla devam ettirdi ve İTHİB'in düzenlediği "İhracatın Yıldızları" ödül töreninde Bronz Ödül'e layık görüldü.

Bankacılıkta inovatif uygulamalarla öne çıkıyoruz 2017 yılında Aktif Bank bilanço değerlerinde, karlılıkta ve büyüme parametrelerinde iyileşmeler kaydetti. Üçüncü çeyrekte üretilen kar, geçen yılın aynı dönemine göre 1,6 kat daha fazla oldu. Bankamız lisanslı ve lisanssız güneş enerjisi santralleri projelerine yatırım yapmak üzere Halk Enerji ile yüzde 50 ortaklık gerçekleştirerek Aktif Halk Enerji Yatırımları ve Halk Enerji İnşaat şirketlerini kurdu.

AKTİF BANK'IN İŞTİRAKLERİ E-KENT VE UPT İNOVATİF ÇALIŞMALARINI BAŞARIYLA SÜRDÜRDÜLER:

UPT, Türkiye'nin 500 Büyük Hizmet İhracatçısı sıralamasında Bankacılık ve Diğer Mali Hizmetler sektöründe 4'üncü oldu. Passolig ile 150.000'i aşkın kişi mobil uygulamayla, cep telefonlarını okutarak, stadyumlara girdi. E-Kent şehir ulaşım işletmeciliğiyle yılda 1 milyar toplu taşıma işlemi gerçekleştirdi.

Balkanlar'da faaliyet gösteren Banka Kombetare Tregtare'yi 2017 yılında Euromoney altıncı, The Banker sekizinci ve Emea Finance yedinci kez üst üste Arnavutluk'ta "Yılın Bankası" seçtiler. JCR Eurasia Rating BKT'yi derecelendirerek Uzun Vadeli Ulusal Not'unu 'AAA(Alb)/Stabil' olarak, Uzun Vadeli Uluslararası Yabancı/Yerel Para Notları'nı ise 'BBB-/Stabil' olarak belirledi. BKT, dijital kanallarda özellikle de mobil bankacılıkta yaptığı yatırımlarla kısa sürede mobil alanda lider oldu. Kredi, kart, mobil cüzdan, hazine işlemleri gibi birçok alanda bir uçtan diğer uca tüm süreçleri otomatize ve dijitalize etti.

Arnavutluk'taki telekom şirketimiz ALBtelecom, müşteri odaklı, daha hızlı hizmet ve daha kaliteli ürün anlayışıyla faaliyetlerine devam etti. Şirket 2017'de SAP programı üzerinden uyguladığı İşletme Haberleşmeleri Yönetimi ile "SAP Kalite Ödülleri'nde" Altın Ödül aldı.

ELEKTRİK SEKTÖRÜNDE YURTIÇİNDE VE YURTDIŞINDA TOPLAM 7 MİLYON KİŞİYE ULAŞIYORUZ

Samsun merkezli elektrik dağıtım şirketimiz Yedaş 2017'de Akıllı Ölçü Devreleri ve Alçak Gerilim Şebeke İzleme Sistemlerini mevcut Sayaç Okuma Sistemi ile birleştirdi, mevcutta 150.000 noktada enerji durumunu gerçek zamanlı takip edebiliyor. Mobil İşgücü Yönetimi projesi kapsamında, saha çalışanlarımız tabletler ile hizmet vermeye başladı, arıza ve kesinti yaşanan bölgeye müdahale için en yakın saha ekibi yönlendiriliyor.

Limak Holding ortaklığındaki şirketimiz KEDS, tüm vatandaşlar için modern ve güvenilir bir ağ sağlamak amacıyla Kosova'daki yatırımlarına devam etti. Kiler Holding ortaklığındaki şirketimiz Aras EDAŞ, Türkiye Cumhuriyeti Enerji Bakanlığı tarafından gerçekleştirilen "Memnuniyet Anketi'nde en başarılı 3 şirket arasına girdi. Aynı ankette memnuniyet ortalaması en yüksek olan ilk dört il Aras EDAŞ'ın faaliyet alanında yer aldı.

2018 HEDEFİMİZ DİJİTAL DÖNÜŞÜM

Çalık Grubu olarak inovatif ve girişimcilik yönümüzü geliştirerek, dijitalleşmeyi etkin şekilde kullanarak, insan hayatına değer katma misyonumuzla güncel ve sürdürülebilir olma hedefimize ulaşma gayretindeyiz.

Dijital Dönüşümü yönetmek, güçlü bir liderliğe ve vizyona sahip olmayı gerektiriyor. Dijital Dönüşüm küresel olarak bütün şirketlerimizin ajandalarının üst sıralarında yer alıyor. Biz Çalık Grubu olarak dijitalleşmeye yatırım yapıyor, yeni nesil bilgi teknolojilerinin kullanımı ile birlikte iş yapış modellerimizi değiştirme yolunda adımlar atıyoruz. Dönüşen dünyada rekabetçi olmak, bu süreçte Grup şirketlerimizi en öne taşımak için dijitalleşmeyi önemli bir fırsat olarak görüyoruz. 2017'de GE ile birlikte Çalık Dijital'i kurduk. Çalık Dijital şirketlerimizin dijital dönüşümüne odaklanacak. Global pazarda ise önümüzdeki 3 yıllık dönemde özellikle siber güvenlik ve yapay zekâ alanında sürdürülebilir işler geliştirmeyi hedefliyoruz. Türkiye'nin ve iş yaptığımız ülkelerin yeni endüstri devriminde ön sıralarda yer almaları için potansiyelimizi analiz ediyor ve sürece hızla uyum sağlamak için proseslerimizi gerçekleştiriyoruz. Hepimiz bu bilinçle son teknolojiyi kullanarak Endüstri 4.0'da rekabet yarışına girebilecek şekilde şirketlerimizi geliştirme ve ülkemizin gelişmesine katkıda bulunma hedefiyle çalışıyoruz.

2017 yılında faaliyetlerimize desteklerini esirgemeyen tüm paydaşlarımıza, özveriyle çalışan tüm çalışma arkadaşlarımıza, iş ortaklarımıza ve müşterilerimize teşekkürlerimi sunuyorum, önümüzdeki dönemde de hep birlikte ülkemiz için ürettiğimiz katma değer artarak sürmesini diliyorum.

Saygılarımla,

Ahmet Çalık
Yönetim Kurulu Başkanı



Britt Breider

Fashion

27 yaşında, Amsterdam'da yaşıyor.
Amsterdam Moda Enstitüsü Uluslararası
Moda ve Tasarım Bölümü Mezunu.

Eserin Öyküsü

Yerel Amerikan halkı ve Afrika kabileleri, paço elbiseye ilham kaynağı olmuştur. Sudanlı Dinka kızları, daima ailelerinin zenginliğini gösteren boncuklarla bezeli korseler giymiştir. Yerel Amerikan kültürü ile şekillenmiş bu şatafatlı iplikler, statüyü ortaya koyan bir unsur olmuştur. Yerlilerin giydiği paço, ters üçgen şeklinde kullanılarak esere bir ağırlık kazandırılmıştır.





YÖNETİM KURULU



Ahmet Çalık
Yönetim Kurulu Başkanı

1930 yılından bu yana tekstil alanında faaliyet gösteren bir ailenin ferdi olan Ahmet Çalık, 1981 yılında bu alandaki kişisel girişimlerini başlatmış ve takip eden yıllarda enerji, inşaat, madencilik, tekstil, telekom ve finans sektörlerindeki yatırımlarla, Türkiye ve yakın coğrafyanın önemli oyuncularından biri olan Çalık Holding'in temellerini atmıştır.

Ahmet Çalık, 1980'li yılların ortalarında Doğu Anadolu'nun ilk büyük özel sektör sanayi yatırımını Malatya'da Gap Güneydoğu Tekstil'i kurarak gerçekleştirmiştir. Şirket bugün dünyanın en büyük 10 premium denim üreticisi arasında yer almaktadır. 1990'lı yıllarda Türki Cumhuriyetlerin bağımsızlığını kazanmasıyla birlikte ticari girişimlere başlayan Sayın Çalık, Türkmenistan'da kurduğu tekstil fabrikalarıyla bu ülkelerde ilk yatırım yapan kişilerden biri olmuştur.

1990'lı yılların ortalarında Gap İnşaat'ı yeniden yapılandırarak iş geliştirme faaliyetlerine hız veren Ahmet Çalık, topluma fayda sağlayan projelere odaklanmıştır. Gap İnşaat, özellikle zorlu coğrafyalarda alt yapı ve üst yapı, endüstriyel ve enerji tesisleri, sağlık kompleksi, gayrimenkul geliştirme ve kentsel yenileme projeleri yapımında uzmanlaşarak 100'den fazla önemli projeyi hayata geçirmiştir. Şirket ayrıca, Türkmenistan'ın Avrupa ve Asya arasındaki lojistik gücünün artırılmasının planlandığı 'Türkmenbaşı Uluslararası Deniz Limanı' projesinin inşasını üstlenmiştir. Gap İnşaat'ın gayrimenkul sektöründeki iştiraki Çalık Gayrimenkul ise 'Tarlabaşı 360' projesi ile Avrupa'nın en prestijli gayrimenkul ödülleri arasında yer aldığı 'European Property Awards 2013'te 'Kentsel Yenileme' kategorisinde birincilik ödülü almıştır.

Günümüzün önemli sektörlerinden olan enerji sektörüne 1990'lı yılların ortalarında adım atan Sayın Çalık, bugün 'Güç Sistemleri' ve 'Petrol-Gaz' olmak üzere iki ana başlık altında faaliyetlerini sürdüren Çalık Enerji'yi kurmuştur. Şirket hâlihazırda Orta Asya bölgesinde toplam 1500 MW'a yakın 7 enerji santrali projesine imza atmıştır. Gardabani projesiyle Gürcistan'daki en büyük EPC müteahhidi unvanına sahip olan Çalık Enerji, Irak'ta toplam kapasiteleri 2000 MW olan iki adet elektrik santralini tamamlamıştır. Çalık Enerji, Türkiye'de toplam kapasitesi 2000 MW'a yakın olan rüzgâr, termik, güneş, doğalgaz ve hidro enerji santrali proje portföyüne sahiptir. Ayrıca Çalık Enerji, Gap İnşaat'la birlikte ENR (Engineering News Record) dergisi tarafından her sene açıklanan 'Dünya'nın En Büyük 250 Uluslararası Müteahhitleri' listesinde yer almaktadır.

Çalık Holding, 2010 yılında özelleştirme ihalesi kapsamında YEDAŞ'ı, 2012 yılında Kosova Elektrik Dağıtım Şirketi'ni (KEDS), 2013 yılında ise ARAS EDAŞ'ı bünyesine dâhil ederek elektrik dağıtım sektörüne güçlü bir giriş yapmıştır.

İş hacminin büyümesiyle 1999 yılında finans sektörüne adım atan Ahmet Çalık, Türkiye'de Aktif Bank'ı kurmuş ve Grubun yönetiminde Arnavutluk'un en büyük iki bankasından biri haline gelen BKT'yi devralmıştır. Aktif Bank, aralarında "Dünyanın En Yenilikçi Bankası" ödülünün de bulunduğu toplam 73 ödül almış, Avrupa Finansal Yönetim ve Pazarlama Birliği (EFMA) tarafından düzenlenen organizasyonda 'Aktif Nokta' projesi ile 'Fiziki Dağıtım Kanalları' kategorisinde birincilik elde etmiştir. BKT ise uluslararası finansal piyasaların en saygın dergilerinden biri olan The Banker tarafından verilen 'En İyi Banka' ödülünü 2014 yılında beşinci kez kazanmıştır. Aktif Bank'ın faaliyetlerinin ana hatlarını Perakende Bankacılık, Kurumsal Bankacılık, Yatırım Bankacılığı ve Şehir Bankacılığı oluştururken, para transferlerinden sigortacılığa, kart ürünlerinden kapsamlı kiosk çözümlerine kadar çok geniş bir yelpazede müşterilerine hizmet vermektedir.

Balkanlardaki en büyük Türk yatırımcılarından biri olan Sayın Çalık, 2007 yılında Arnavutluk'un en büyük sabit telefon işletmecisi ve internet sağlayıcısı ALBtelecom'u satın alarak telekom sektörüne girmiştir. Çalık, 2008 yılında yine Arnavutluk'ta GSM pazarına girerek Eagle Mobile'ı kurmuştur.

Türkiye'nin doğal zenginliklerini ekonomiye kazandırmak amacıyla maden sektörüne giren Ahmet Çalık, 2010 yılında Lidya Madencilik'i kurmuştur. Şirket, sahip olduğu saha portföyü ile Türkiye'nin önde gelen madencilik firmalarından biridir. Lidya Madencilik'in Alacer Gold ile ortak olduğu Anagold, Türk madencilik sektöründeki ilk büyük uluslararası işbirliğidir.

Faaliyet gösterdiği ülkelerde katma değer üretmek ve bulunduğu coğrafyaları zenginleştirmek gayesiyle hareket eden Sayın Çalık, 1997 yılında tüm Grup şirketlerini tek bir çatı altında birleştirmek amacıyla Çalık Holding'i kurmuştur. Bugün Holding; 6 ana sektörde, 30 bini aşkın çalışanı ile 22 farklı ülkede faaliyet göstermektedir. Holding, 'Emerging Markets Global Player' 2010 raporuna göre yurtdışında yatırım yapan en büyük 5 Türk grubundan biridir.

Dünyadaki hidrokarbon (petrol ve gaz) kaynaklarının %60'ına sahip ve finansal kaynaklar açısından zengin ülkelerin yer aldığı Türkiye'nin de içinde bulunduğu coğrafyaya odaklanmış bir iş modelini benimsemiş olan Holding'in konsolide aktif büyüklüğü 10 milyar ABD doları civarındadır.

FAALİYET ALANLARI

Enerji
İnşaat
Madencilik
Tekstil
Telekom
Finans

GERÇEKLEŞTİRDİĞİ ÖNEMLİ YATIRIMLAR

Ortadoğu Tekstil,1981
Çalık Denim, 1987
Gap Pazarlama, 1994
Gap İnşaat, 1996
Çalık Holding, 1997
Çalık Enerji, 1998
Aktif Bank, 1999
TTK, Türkmenistan Tekstil Yatırımı, 2000
E-Kent, 2002
Bursagaz, 2004
BKT, 2006
Kayserigaz, 2007
ALBtelecom ve Eagle Mobile, 2007
Lidya Madencilik, 2010
Yeşilirmak Elektrik Dağıtım (YEDAŞ), 2010
Çalık Gayrimenkul, 2010
Kosova Elektrik Dağıtım (KEDS), 2012
Aras Elektrik Dağıtım (ARAS EDAŞ), 2013
Çalık Enerji ve Mitsubishi Corporation strateji ve özkaynak işbirliği, 2015
Çalık Dijital, 2017

ALDIĞI ÖDÜL VE NİŞANLAR

Türkmenistan Devlet Nişanı, 1997
Mahdum Guli Ödülü, 1997
Yılın Girişimcisi Ödülü, Para Dergisi, 1997
Yılın En iyi Sanayi Kuruluşu Ödülü, GESİAD, 1997
İpek Yolu Vakfı Hizmet Ödülü, 1998
Türkmenistan "Gayrat" Madalyası, 1999
Türkiye Cumhuriyeti Devleti Üstün Hizmet Madalyası, 1999
Türkmenistan Altın Asır Nişanı, 2001
T.C. Dış İşleri Bakanlığı Üstün Hizmet Madalyası, 2002
Milli Produktivite Merkezi Yılın İşadamı Ödülü, 2004
İstanbul Üniversitesi İşletme Fakültesi, Dünya Gazetesi Yılın İşletmecisi, 2005
T.B.M.M. Üstün Hizmet Ödülü, 2006
Dünya Gazetesi Ülkemizde Yılın İşletmecisi Ödülü, 2006
Turgut Özal Ekonomi Ödülü, 2008
Turkey in Europe- Franco Nobili, 2010
Türk Kızılayı Altın Madalya Beratı, 2012
Japon Matsumoto Dış Üniversitesi, Fahri Doktora Unvanı, 2014
Ellis Adası Şeref Madalyası Ödülü, 2014
Tiran Üniversitesi, Fahri Doktora Unvanı, 2014
Türkmenistan "Garaşsyz, Baky, Bitarap Türkmenistan" Madalyası, 2015
Kindai Üniversitesi, Fahri Doktora Unvanı, 2016

BAZI SOSYAL SORUMLULUK PROJELERİ

Malatya Eğitim Vakfı
Mahmut Çalık Eğitim Kompleksi
Malatya Hasan Çalık Hastanesi
Ankara Onkoloji Hastanesi
Van, Pakistan, Somali'de Önemli Sosyal Yardım Projeleri
İftarımızı Anadolu'da Açıyoruz Etkinliği
El Ele Elden Eve Yardım Kampanyası
Yalova Atatürk Köşkü Restorasyonu
İlk İşim Girişim Yarışması
İTÜ İnşaat Fakültesi – Geomatik Bölümü'nde renovasyonlar
İTÜ Maden Fakültesi – Kıymetli Madenler Laboratuvarı renovasyonu

DEVLET DÜZEYİNDE ÜSTLENDİĞİ GÖREVLER:

Türkmenistan Tekstil Sanayi Bakan Yardımcılığı, 1997-2004
Kazakistan Cumhuriyeti Bursa Fahri Konsolosluğu, 2012

KİŞİSEL

1958, Malatya
Evli, 4 çocuk babası

YÖNETİM KURULU



Mehmet Ertuğrul Gürler
Yönetim Kurulu Başkan Vekili

1958 doğumlu olan Mehmet Ertuğrul Gürler, Marmara Üniversitesi İşletme Fakültesi mezunudur. 37 yıllık çalışma deneyimine sahip olan Gürler, 1983- 1987 yılları arasında BP Overseas Refining Company Ltd.'de Rafineri Bölümü'nde Bölüm Yardımcısı olarak görev yapmıştır. 1987 yılından 1994 yılına kadar Dow Türkiye A.Ş.'de çeşitli kademelerde çalışarak Mali İşler Müdürlüğü ve Yönetim Kurulu Üyeliği görevlerini yürütmüştür. 1994-1998 yılları arasında Total Oil Türkiye A.Ş.'de Genel Müdür Vekilliği görevini üstlenen Gürler, 1998 yılında Genel Müdür olarak Çalık Holding A.Ş. bünyesine katılmıştır. Mehmet Ertuğrul Gürler halen Çalık Holding, Banka Kombetare Tregtare, Albtelecom, Çalık Denim, Başak Yönetim Sistemleri, Cetel Telekom, Çalık Finansal Hizmetler, Çalık Hava Taşımacılık, Irmak Yönetim Sistemleri, Kentsel Dönüşüm İnşaat, Malatya Boya ve Aras Elektrik Dağıtım'da Yönetim Kurulu Başkan Vekili olarak görev yapmaktadır. Aynı zamanda Aktif Bank, Gap İnşaat, Gap Pazarlama, Çalık Emlak ve Gayrimenkul, Çalık İnşaat ve Doğu Akdeniz Petro Kimya'da Yönetim Kurulu Üyeliği görevlerini sürdüren Gürler, YEDAŞ'ta ise Yönetim Kurulu Başkanlığı yapmaktadır.



Ender Hıdıroğlu
Yönetim Kurulu Başkanı Danışmanı

Orta Doğu Teknik Üniversitesi Makine Mühendisliği bölümünü bitiren Ender Hıdıroğlu; GATEKS, UPISAS, SANKO, SASA, YURTAS, Paktaş ve ISKO gibi firmalarda çeşitli pozisyonlarda görev almıştır. 1992 yılında Çalık Holding bünyesine katılan Hıdıroğlu, Gap Pazarlama'da 3 yıl Genel Müdür olarak çalışmıştır. Hıdıroğlu kariyerine 10 yıl süresince sırasıyla Gap İnşaat Genel Müdürü, Proje Müdürü ve Yönetim Kurulu Üyesi olarak devam etmiştir. Çalık Holding'e bağlı grup şirketlerinde üst düzey yöneticilik ve Yönetim Kurulu Üyeliği görevlerini yürütmüş olan Hıdıroğlu, hâlihazırda Çalık Holding Yönetim Kurulu Başkan Danışmanı olarak görev yapmaktadır.



GENEL MÜDÜR'ÜN MESAJI

Türk tekstil sektörünün yenilikçi yüzü olan Çalık Denim, 2017 yılında satış metrajında yaklaşık %20 artış ile 40 milyon metrenin üzerinde satış gerçekleştirmiş ve sektördeki konumunu güçlendirmiştir.

2017 yılında, değişken kur riski, Uzak Doğu'daki düşük maliyetli üreticiler, Avrupa Birliği ile gerçekleştirilen serbest ticaret anlaşmaları, bölgesel politik riskler, devam eden Brexit süreci ve sektördeki inovatif ve yenilikçi ürünlere olan piyasa talebi Tekstil Sektörünün başlıca konuları olmuştur. Dünyada, katma değerli Türk denim kumaşı ve konfeksiyon üretim algısı her geçen gün artmasına karşın 2017, denim sektörü açısından hem dünyada hem de Türkiye'de durağan bir yıl olmuştur.

Türkiye Tekstil Sektöründe üretim artışının 2017 yılı boyunca devam etmesi, iç pazardaki hareketlenmenin yanı sıra Rusya pazarında devam eden toparlanmayla birlikte ihracatta da artış yaşanmasını sağlamıştır. Öte yandan son dönemde Tekstil Sektörü için önemli bir pazar olarak görülmekte olan İran pazarının, özellikle bebek ve çocuk giyim alanında, önemli bir ihracat potansiyeli taşıdığı gözlenmektedir.

Son dönemlerde bütün sektörlerde önemli olan inovasyon ve sürdürülebilirlik konuları, 2017 yılında da tekstil sektöründeki önemini korumuştur. Önümüzdeki yıllarda sektörün içerisinde yer alan firmaların bu iki konuya daha fazla yoğunlaşacağı düşünülmektedir.

Çalık Denim, sektör açısından durağan geçen 2017 yılında satış metrajında yaklaşık %20 artış ile 40 milyon metrenin üzerinde satış gerçekleştirmiş ve sektördeki konumunu güçlendirmiştir.



Uzun yıllardır sürdürdüğü Ar-Ge, inovasyon ve insan kaynağı yatırımları Çalık Denim'in bu başarısındaki en önemli faktörlerdir. Şirket, 2017 yılında yaklaşık 27 milyon ABD doları yatırım gerçekleştirmiştir. Çalık Denim, 2010-2017 yılları arasında 130 milyon ABD dolarını aşan yatırımlarının yanı sıra sağladığı %21'e yakın istihdam artışıyla Türkiye Tekstil Sektörüne ve Türkiye Ekonomisine katkı sağlamayı sürdürmektedir.

Saygılarımla,

Hamit Yenici
Genel Müdür





Camilla Bacchin

Suspended Nest

-
18 yaşında, İtalya'da yaşıyor.
Michele Fanoli Lisesi Endüstri Tasarımı
Bölümü'nde okuyor.

Eserin Öyküsü

Eserde arı kovanından ilham alınmıştır. Tasarımcı, insanlar için tıpkı arı kovanına benzeyen bir dinlenme ve meditasyon alanı hayal etmiştir.



ÜST YÖNETİM

Hamit Yenici

Yönetim Kurulu Üyesi, Genel Müdür

1969 yılında Bursa'da doğan Hamit Yenici, Uludağ Üniversitesi Tekstil Mühendisliği Bölümü'nden mezun olmuştur. Profesyonel çalışma hayatına ilk adımlarını 1990'da, İSKO'da Dokuma İşletme Mühendisi olarak atmış, burada son olarak Ürün Geliştirme Direktörlüğü görevini üstlenmiştir. 2014 yılında Çalık Holding bünyesine katılan Yenici, Çalık Denim'de Genel Müdür olarak görev almıştır. 2015 yılı itibarıyla Yönetim Kurulu Üyesi ve Genel Müdür olarak görevine devam etmektedir.

Fatih Doğan

Genel Müdür Yardımcısı

1976 yılında dünyaya gelen Fatih Doğan, İnönü Üniversitesi'nin İktisadi ve İdari Bilimler Fakültesi İktisat Bölümü'nde lisans ve İktisat Anabilim Dalı'nda yüksek lisans öğrenimini tamamlamıştır. Mezuniyetini takiben bir süre akademik kariyerine devam eden Doğan, iş hayatına 2000 yılında, Çalık Denim'de Muhasebe Uzmanı olarak başlamıştır. Gap Türkmen ve Çalık Alexandria'da çeşitli üst düzey görevlerde bulunduktan sonra, 2009'da Çalık Denim Mali ve İdari İşler Direktörü olarak atanmıştır. Fatih Doğan, 2016 Haziran ayı itibarıyla Çalık Denim'de Genel Müdür Yardımcısı olarak görevine devam etmektedir.

Ahmet Serhat Karaduman

Fabrika ve Ar-Ge Direktörü

1972 yılında Muş'ta doğan Ahmet Serhat Karaduman, Selçuk Üniversitesi Makine Mühendisliği Bölümü'nden mezun olmuştur ve 2016 Haziran ayında Çukurova Üniversitesi İşletme Fakültesi Yönetim ve Organizasyon Dalı'nda yükseköğrenimini tamamlamıştır. Çalışma hayatına 1996 yılında, Çalık Denim'de Dokuma Mühendisi olarak başlamıştır. 2003 yılına kadar firma bünyesinde çeşitli görevler üstlenen Karaduman, 2004 -2013 arasında Çalık Türkmenistan Tesisleri'nde Dokuma/İndigo/Ür-Ge Müdürü olarak görev yapmıştır. 2013 yılında Ar-Ge Müdürü olarak atanmış, 2014 yılında Fabrika Müdürlüğü görevini üstlenmiştir. Ahmet Serhat Karaduman, 2015 yılı itibarıyla Çalık Denim'de Fabrika ve Ar-Ge Direktörü olarak görevine devam etmektedir.

Aysun Şengür


Mali İşler Direktörü

İstanbul doğumlu olan Aysun Şengür, yükseköğrenimini İstanbul Üniversitesi Fen Fakültesi Matematik Bölümü'nde tamamlamıştır. İş hayatına 1997 yılında Yalova Elyaf ve İplik A.Ş.'de başlayan Şengür, 2001 yılı itibarıyla Çalık Denim A.Ş.'de çalışmaya başlamıştır. Bugüne dek Çalık Denim bünyesinde çeşitli görevlerde bulunan Şengür, Mali İşler Direktörü olarak çalışmalarına devam etmektedir.

Kubilayhan Kalaycı

Satış Direktörü

İstanbul doğumlu olan Kubilayhan Kalaycı, yükseköğrenimini İngiltere North Hampton Nene College'de Deri Teknolojileri Mühendisi olarak tamamlamıştır. Çalışma hayatına 1991 yılında Erlüks Deri Sanayii'nde başlayan Kalaycı, 2010 yılı itibarıyla Çalık Denim satış departmanında çeşitli görevlerde çalışmıştır. Kubilayhan Kalaycı, hâlihazırda Çalık Denim Satış Direktörü olarak görevine devam etmektedir.



ÜRETİM

Sektörün ekolojik tekstil algısını tamamen değiştiren
Çalık Denim, parlak, canlı ve kolay şekil verilebilen çevre dostu ürünler geliştirmeye devam etmektedir.

442 Bin m²

Toplam Üretim Alanı

44 Milyon Metre

Mamul Kumaş Üretim Kapasitesi





ÜRETİM

Çalık Denim, planlanmış ve bütçelenmiş yatırımlarıyla, bugün yıllık 44 milyon metre olan üretim kapasitesini 2020 yılına kadar 60 milyon metreye ulaştırmayı hedeflemektedir.

Dünya denim sektörünün önde gelen isimleri arasında yer alan Çalık Denim, sürdürülebilir üretim politikasıyla sektördeki rekabet üstünlüğünü korumakta; 194.080 m²'si kapalı olmak üzere, toplam 442.074 m² alana sahip Malatya entegre tesislerini sürekli yeni teknolojilerle geliştirmektedir.

Çalık Denim, planlanmış ve bütçelenmiş yatırımlarıyla, bugün yıllık 44 milyon metre olan üretim kapasitesini 2020 yılına kadar 60 milyon metreye ulaştırmayı hedeflemektedir.

İNOVATİF VE ÇEVRE DOSTU KONSEPTLER

Çalık Denim, sektörde yankı uyandıran “Fly Jean” ve “Smart Stretch” konseptleri ile marka dinamizmini ve inovasyona verdiği önemi bir kez daha ortaya çıkarmaktadır.

“Fly Jean” konsepti son dönemlerde oldukça trend olan “athleisure” tarzı ile mükemmel uyum sağlayan kumaşlar sunmaktadır. Ultra hafiflik, yüksek elastikiyet, sıra dışı yumuşaklık, ilk günkü formunu koruma gibi özellikleri ile öne çıkan Fly Jean ürün grubu, dikiş kaymasına ve kırışıklığa meydan bırakmayan ve şemsiye kılıfının içine dahi sığabilecek kadar kompakt olan yapısıyla dikkat çekmektedir.

“Smart Stretch” konsepti ise stretch kumaş kategorisinde ezber bozan bir ürün grubu olma özelliği ile dikkat çekmektedir. Vücudu şekillendirme özelliğine rağmen rahatlıktan ödün vermeyen Smart Stretch kumaşları, sadece gereken bölgelerde şekillendirme özelliğine sahipken diğer bölgelerde sunduğu rahatlığıyla ön plana çıkmakta; bir diğer ifadeyle “rahat lokal şekillendirme” özelliği sunmaktadır.





ÇALIK DENİM'İN ÜRETİM YOLCULUĞU

Özgün Üretimlerin Merkezi İplik Tesisleri

Çalık Denim, uzman kadrosuyla kendi iplik ve kumaşlarının üretim ve bitim proseslerini gerçekleştirmektedir. İplikte fark yaratan Çalık Denim tasarımları, ring iplik eğirme makinelerinde, multi-twist, multi-count ve draw your slub tekniği (özel şantuk oluşturma programı) ile ortaya çıkmaktadır.

Urfa, Amerikan, Ege pamukları ile BCI ve organik pamuk; iplik üretimlerinde en çok kullanılan hammaddelerdir. Çalık Denim'in geniş üretim yelpazesi; open-end rotor, ring, indigo boyalı iplik ile çok çeşitli katlama ve bükümlü ipliklerin yanı sıra NE 6-30 arasında düz, core-spun ve dual-core iplikler ve bükümlü iplikleri içermektedir.

Canlı Renklerin Kaynağı İndigo Tesisleri

Çalık Denim'in 2014 yılında yenileyerek verimliliğini artırdığı indigo tesislerinde, iki adet halat boyama ve üç adet levent boyama hattı mevcuttur. Çözgü boyamalar; indigo, reaktif, pigment, kükürt, bottom, topping başta olmak üzere, zengin bir çeşitlilik içermektedir.

Geniş Üretim Yelpazesi ile Dokuma Tesisleri

Dokuma tesisleri, Çalık Denim'in geniş ürün portföyünün ortaya çıktığı yerdir. Tesiste yer alan üç tür tezgâh (Dornier, Sulzer ve Picanol) ile standart örgülerin yanında, bu örgülerin değişik biçimlerde bir araya getirilmesinden bezayağı, ekose, balıksırtı, pike, atlamalı, çift kat denim ve gabardin kumaşlar ile çok katlı konstrüksiyonlarda kumaşlar ve teknik amaçlı dokular da türetilmektedir.

Kumaşa Özgünlük Katan Terbiye Tesisleri

Terbiye tesislerine gelen ürünler ön terbiye, boyama ve bitim olmak üzere üç ana işlemde geçmektedir. Üretimi yapılan kumaşların yakma, haşıl sökme, merserizasyon, kasar, boyama, germe, sanfor, kaplama, kalandır işlemleri de, opsiyonel olarak bu bölümlerde gerçekleştirilmektedir.

ÜRETİM

Uluslararası Standartlarda, %100 Kalite Kontrol


Çalık Denim'in dünya standartlarındaki kalitesinin ardında, her ürünün geçmek zorunda olduğu %100 kalite kontrol süreci yatmaktadır.

Bir ürünün "Çalık Denim" markasıyla sevk onayı öncesinde geçtiği kalite kontrol aşamaları ise şunlardır:

- Görsel kontroller ile kumaş hatalarının puanlanarak kalite sınıflarının belirlenmesi,
- Siparişlerden alınan parçaların standart veya müşteri reçetelerine göre yıkanması,
- Renk değerlendirme ve renk gruplandırma işlemleri ile fiziksel laboratuvarında yapılan test ve kontroller

Yıllık Üretim Kapasitesi

İplik	25.200.000 kg
Çözü Boyama	42.000.000 m
Dokuma (Mamul)	47.000.000 m
Terbiye-Finish	44.000.000 m
Mamul Kumaş	44.000.000 m









Carina Feininger

Relax, nothing is under control

-

26 yaşında, Amsterdam'da yaşıyor.
Amsterdam Moda Enstitüsü'nde okuyor.

Eserin Öyküsü

Eserde, günümüz insanların kendilerini içerisinde hissettiği konfor alanından ilham alınmıştır. Eserde, spor ve lüks giyimi bir araya getiren yeni ve çağdaş bir akım olan "athleisure" akımı ortaya konulmuştur. Tasarımcı, konforlu şıklık duygusunu güçlendirmek ve denim takımlara şaşırtıcı bir keskinlik kazandırmak için düzgün kesimli tasarımlar ile yenilikçi yapıları harmanlamıştır.

SATIŞ VE PAZARLAMA

Premium Denim kumaş üretiminde Dünyada ilk 10, Türkiye'de ilk 3 firmadan biri olan Çalık Denim üst segment kumaş üreticileri arasında güçlü ve prestijli bir konuma sahiptir.

%40

Kumaş İhracatlarının Toplam Satışlardaki Payı

+40

İhracat Yapılan Toplam Ülke Sayısı



FIX-FI



SATIŞ VE PAZARLAMA

Sektördeki köklü birikimi ve sağladığı müşteri memnuniyeti, Çalık Denim'in küresel markalar tarafından tercih edilen bir çözüm ortağı olmasını sağlamaktadır.

Türkiye'nin en önemli denim üreticilerinden biri olan Çalık Denim, sektörde kendini kanıtlamış Diesel, Topshop, Benetton, Ann Taylor, G Star, Salsa, Next, Jack Jones, H&M, VF, Inditex, Ahlers, Mavi, Replay, Scotch&Soda, Calvin Klein, River Island, Hugo Boss, Gerry Weber, Zerres gibi küresel markalar için güçlü, dinamik ve güvenilir bir tedarikçidir.

Dünyanın ilk 10, Türkiye'nin ilk 3 denim kumaş üreticisi arasında yer alan Çalık Denim, sektörde "premier lig" olarak anılan üst segment kumaş üreticileri arasında güçlü ve prestijli bir konuma sahiptir. 2017 yılında 40 milyon metre üzerinde kumaş satışı gerçekleştiren Çalık Denim, kumaş gelirlerinin %40'a yakınıni direkt ihracattan elde etmekte olup satışların %90'ını yurt dışı menşeiili markalara gerçekleştirerek Türkiye'den dolaylı olarak ihracatını yapmaktadır. Kumaş ihracatında %20 pazar payına sahip olan ve 40'ın üzerinde ülkeye ihracat gerçekleştiren Şirket'in önemli ihracat pazarlarının başında Almanya, ABD, İngiltere, Hollanda, Fransa, İskandinavya, Uzak Doğu, Portekiz, İtalya, Tunus, Fas ve Kolombiya gelmektedir.

Sektördeki köklü birikimi ve beklentilerin üzerinde sağladığı müşteri memnuniyeti, Çalık Denim'in küresel markalar tarafından tercih edilen bir çözüm ortağı olmasını sağlamaktadır.





Çalık Denim'in dünya pazarının lider markalarıyla kurduğu işbirliklerinden örnekler aşağıda sıralanmaktadır:

- Dünyanın önemli moda markalarından biri olan H&M'in iki denim tedarikçisinden biri olup H&M tarafından Gold Supplier seçilmiştir.
- 2017 yılında GAP markası Çalık Denim kumaşları ile 'worth the wiggle' konsepti adı altında ilk kez slimming koleksiyonu çıkartmıştır.
- Amerika pazarında Ann Taylor markasının tüm ürün gruplarında seçtiği 20 stratejik iş ortağı arasında tek denim firması konumundadır.
- Debenhams premium segmentte Türkiye'deki tek tedarikçisi konumundadır.
- Çalık Denim, Kuzey Avrupa ülkeleri için önemli geçerliliği olan Swan sertifikasına sahip iki denim tedarikçiden biridir.

Marka bilinirliğinde ülke sınırlarını aşan Çalık Denim, 2017 yılında da Amerika'dan Uzakdoğu'ya kadar dünyanın birçok bölgesinde sektörün en önemli fuarlarına katılmıştır.

Fuar Adı	Bölge	Ülke
Future Fabrics Expo	Avrupa	İngiltere
Munich Fabric Start	Avrupa	Almanya
Kingpins Show Amsterdam	Avrupa	Hollanda
Denim Premiere Vision Paris	Avrupa	Fransa
Kingpins Show Hong Kong	Uzakdoğu	Çin
Kingpins Show New York	Amerika	ABD
Blueprint Denim Expo	Amerika	ABD
Premium Textile Japan	Uzakdoğu	Japonya
Kingpins Show China Tour	Uzakdoğu	Çin

Çalık Denim sürdürülebilirlik teması ile gerçekleştirilen Future Fabrics Expo fuarına 2017 yılında ilk kez katılarak bu alanda ön plana çıkarmak istediği ürünlerini sergileme fırsatı yakalamıştır. Ayrıca Şubat 2017'de gerçekleştirilen Munich Fabric Start fuarında görev alan fuar ekibinin jean ve ceketten oluşan kıyafetleri, Circular 100 kumaşları ile Çalık Denim tarafından özel olarak hazırlanmıştır.

SATIŞ VE PAZARLAMA

ETKİNLİKLER

Çalık Denim Bliss – Amsterdam Showroom Açılışı

Çalık Denim, her geçen gün denim dünyası için daha da önemli hale gelen Amsterdam'da ofis açılışı gerçekleştirmiştir. 19 Nisan'da düzenlenen açılışta dünyanın birçok bölgesinden Amsterdam'a gelen Çalık Denim iş ortakları ağırlanmıştır. Hit haline gelen söylemleriyle tanınan ve dünyanın önemli markalarıyla işbirliği yapan Lot Madeleine, etkinlik sırasında Çalık Denim kumaşlarıyla üretilen denim yelekler katılımcıların talebi doğrultusunda yazımlarını gerçekleştirmiştir.

Blueprint Denim Days – Amsterdam

Amsterdam Denim Days kapsamında her yıl Nisan ayında gerçekleşen Blueprint'e 2017 yılında ilk kez katılan Çalık Denim, Kingpins Show Amsterdam fuarının hemen ardından 21-22 Nisan tarihlerinde gerçekleşen etkinlikte 3D fabrika tanıtım filminin gösterimini gerçekleştirmiştir. Calvin Klein, Tommy Hilfiger, Lee, Wrangler gibi dünyanın önde gelen markalarının stantlarının yer aldığı 2 günlük etkinlikte Çalık Denim'in 3D fabrika filmi denim severler tarafından yoğun ilgi görmüştür.

Çalık Denim Meet Up – Londra Etkinlikleri

2017 yılında bölge bazlı etkinliklerine farklı bir bakış açısı getiren Çalık Denim, Londra'da düzenlediği Meet Up etkinliği ile müşterilerine özel toplantılar vasıtasıyla koleksiyon tanıtımları gerçekleştirmiştir. 16-18 Mayıs'ta gerçekleşen ilk etkinlikte denim dünyasında ses getiren Interactive Denim AW 18/19 koleksiyonunun yanı sıra etkinliğe özel olarak geliştirilen ürünler de tanıtılmıştır. Etkinlikte aynı zamanda dünyada bir ilk olma özelliğine sahip 3D fabrika filmi ziyaretçi markaların beğenisine sunulmuştur. Topshop, River Island, Debenhams, M&S gibi trensetter markaların ağırlandığı 3 günlük etkinlikte katılımcıların üstün teknolojiyle geliştirilen kumaşları birebir deneyimlemesi sağlanmıştır.

İngiltere Pazarı müşterilerinin yoğun ilgi gösterdiği ve memnun kaldığı ilk etkinliğin ardından 7-9 Kasım tarihleri arasında Londra Meet Up etkinliğinin ikincisi gerçekleştirilerek bölge müşterilerine özel olarak geliştirilen koleksiyon tanıtılmıştır. Oldukça verimli geçen etkinlikte; Top Man, All Saints, River Island, Next gibi İngiltere pazarının önemli markalarının ağırlanmış; misafirlere hediye edilmek üzere denim çanta nakış atölye çalışması düzenlenmiştir.

New York Denim Days

30 Eylül – 1 Ekim tarihlerinde ilk kez gerçekleşen New York Denim Days etkinliğine katılan Çalık Denim, dünyada bir ilk olma özelliğini koruyan Çalık Denim 3D fabrika tanıtım filmini Amerika pazarı müşterilerine sunmuştur. İki günlük etkinlikte, Çalık Denim standı denim severler tarafından yoğun ilgi görmüştür.

SPONSORLUKLAR

Gerry Weber Open 2017 Tenis Turnuvası

Dünyanın en büyük tenis turnuvaları arasında yer alan ve Almanya'nın lider markalarından Gerry Weber tarafından düzenlenen Gerry Weber Open Tenis Turnuvası, 26. etkinliğini bu yıl 18-24 Haziran tarihlerinde Almanya'da gerçekleştirmiştir. Çalık Denim sponsorluğunda gerçekleştirilen, dünyaca ünlü turnuvanın 2017 single kategori şampiyonu Rodger Federer olurken; double kategoride Mischa & Alexander Zverev kardeşler şampiyon olmuştur.

Parsons Benefit Academy Awards

Çalık Denim, 1896'da kurulan, Amerika'nın sanat ile tasarım alanında en kapsamlı okulu Parsons'ın, her yılsonu mezuniyetinde öğrencileri arasında düzenlediği ve bu yıl da 22 Mayıs tarihinde gerçekleşen Parsons Benefit Academy Awards'a sponsor olmuştur. Markasında benimsediği sürdürülebilir tekstil üretimiyle dünyaca tanınan Eileen Fisher, Neiman Marcus Group'un CEO'su Karen Katz ile moda dünyasında ses getiren ve dünyanın önde gelen şarkıcılarından Rihanna'nın onur konuğu olduğu törende Çalık Denim, "Silver Sponsor" olarak yerini almıştır.

Habit Fashion Awards

İsveç markalarının katıldığı en büyük moda ödül törenlerinden biri olan Habit Fashion Awards, 16 Kasım tarihinde Stockholm'de düzenlendi. Sponsorluk kapsamında, bu yılın denim ödülü Çalık Denim tarafından Dr.Denim'e verildi.

İŞBİRLİKLERİ

Gerry Weber - Best4Me

Lycra® ile geliştirilen Çalık Denim'in Elastech konseptinden üretilen Best4Me koleksiyonu, Gerry Weber'in Duesseldorf, Münih, Köln ve Hamburg'taki 278 mağazasında satışa sunulmuştur. Koleksiyonun satışının yapıldığı tüm mağazalarda Elastech teknolojisinin Çalık Denim'e ait olduğuna dair mağaza içi tanıtımlar ve vitrin giydirmeleri yapılarak etkin bir reklam çalışması yürütülmüştür.

Parsons College of Fashion

Çalık Denim, 1896'da kurulan ve Amerika'nın sanat ile tasarım alanında en kapsamlı okulu Parsons ile tasarımcılara denim eğitimi verilmesi için bir işbirliği gerçekleştirmiştir. Bu işbirliği kapsamında dünyanın en önemli moda okulu olan Parsons'ın denim sınıfında tasarımcıların sadece Çalık Denim kumaşlarıyla eğitim görmesi ve Çalık Denim'in sektör profesyonellerinden eğitimler alması kararlaştırılmış olup; tasarımcılar ayrıca Çalık Denim bünyesinde staj imkânına da sahip olacaktır.



İlk eğitimi tamamlayan 15 tasarımcı, Çalık Denim kumaşlarıyla ürettikleri koleksiyonlarını sergilemiştir. Final projelerini sunan öğrenciler arasından seçilen ilk 5 tasarımcının koleksiyonu, 2018 yılında Kingpins Show Amsterdam ve Liberty Fairs Las Vegas fuarlarında sergilenecektir. İlk 3'e giren öğrenciler ise yine 2018 yılında Çalık Denim bünyesinde staj yaparak denim üretim süreçlerini pratikte de deneyimlemiş olacaklardır.

ÇALIK DENİM YENİ MARKA KİMLİĞİ

Müşterileri için teknolojiyi ve inovasyonu da içinde barındıran bir gelişim vizyonu hayal eden Çalık Denim'in yeni logosu ve marka kimliği, yaklaşık 1 yıl süren araştırmalar ve workshoplar sonucunda oluşturulmuştur. Çalık Denim, yeni marka kimliğinin, Şirket'in ayırt edici konumlanmasını daha da güçlendireceğine ve Şirket'i rakiplerinden ayıracağına inanmaktadır. Çalık Denim'in yeni logosu, markanın yeni bir dönemini temsil etmekte; inovasyon ve teknolojiyi sembolize etmektedir. Yeni marka kimliği ise Çalık Denim markasını, ürünlerini, koleksiyonlarını ve konseptlerini tek bir çerçeve içinde toparlamaktadır.

Yeni logo ile birlikte daha çağdaş, yenilikçi ve dinamik bir kurumsal kimlik oluşturularak tüm alanlarda yeni marka imajı yansıtmayı hedefleyen Çalık Denim, marka özünün en önemli unsuru olan "daima gelişim" ilkesini, markaya Ever Evolving mottosuyla eklemiştir.

ÇALIK DENİM 30. YIL PROJE VE ETKİNLİKLERİ

Denim Loves Art

Çalık Denim, genç bir marka olmanın verdiği güçten yola çıkarak 30'uncu yılında uluslararası 30 genç tasarımcıyı bir araya getirmiştir. Central St. Martins, Parsons, FIDM, Amsterdam Fashion Institute (AMFI), Hannover ve Mimar Sinan Üniversitesi gibi dünyadaki en prestijli okullardan tasarım ve iç mimarlık bölümü öğrencilerinin yer aldığı bu projede denim ve sanat temaları bir arada işlenmiştir. "Denim Loves Art" projesi kapsamında denim hayatın her alanında olduğunu vurgulamak amacıyla sadece kıyafet değil; mobilya, aksesuar, ayakkabı, çanta ve halı gibi birçok farklı disiplinde toplam 30 tasarım oluşturulmuştur.

Bu bağlamda düzenlenen, 30 tasarımın sergilendiği etkinliklerin açılışı, 11 Ekim tarihinde Esmâ Sultan Yalısı'nda gerçekleştirilmiştir. 600'ün üzerinde misafirin ağırlandığı etkinlikte Çalık Holding Yönetim Kurulu Başkanı Ahmet Çalık'ın 30 yıllık Çalık Denim hikâyesini anlattığı konuşmasının yanı sıra; Çalık Denim Genel Müdürü Hamit Yenicî'nin Denim Loves Art proje detaylarını paylaştığı konuşması da yer almıştır. Etkinlik, misafirlerin uluslararası 30 genç tasarımcı tarafından hazırlanan 30 tasarımı keşfettiği turun ardından caz konseri ile tamamlanmıştır.

Ayrıca, İstanbul etkinliği öncesinde; Hürriyet, Sabah, Akşam, Milliyet, Dünya gazetesi ve CNN Türk gibi Türkiye'nin önemli yayınlarının katılımıyla hem 30. yıl projesi hem de Çalık Denim gelişiminin anlatıldığı bir basın toplantısı gerçekleştirilmiştir.

SATIŞ VE PAZARLAMA

Denim Loves Art sergisi İstanbul'da gerçekleştirilen etkinliğin ardından 25-26 Ekim'de sektörün en önemli fuarlarından Kingpins Show Amsterdam'da sergilenmiştir. Sektörden yüzlerce misafirin ziyaret ettiği 2 günlük serginin yanı sıra; 25 Ekim akşamında Kingpins Show tarafından düzenlenen etkinlikte 30. yıl filmi de tüm katılımcılara sunulmuş ve Çalık Denim'in yıl dönümü kutlanmıştır.

30. yılını son olarak 6 Aralık'ta Los Angeles'ta kutlayan Çalık Denim; Invista, Citizens of Humanity, Guess, AG Jeans, McGuire Denim, Joes Jeans, FIDM ve AMFI gibi sektörden yüzlerce iş ortağını ağırlayarak; uluslararası 30 genç tasarımcı tarafından hazırlanan Denim Loves Art sergisini Amerika'da da görücüye çıkarmıştır.

Çalık Denim, 30. yıl film çekimlerini tamamlayarak; 30 yıllık yolculuğu boyunca inandığı değerlerin altını çizmiş; iş ortaklarının, inovasyonun ve daima gelişimin Çalık Denim için en önemli unsurlar olduğunu bu film aracılığıyla izleyenlerle paylaşmıştır.

Ayrıca, Denim Loves Art projesi kapsamında oluşturulan eserlerin fotoğraf çekimini Türkiye'nin önemli fotoğrafçılarından Ali Kabaş ile gerçekleştiren Çalık Denim, fotoğrafları 30. yıl kitabı olarak düzenleyerek; Denim Loves Art yolculuğunun paylaştığı kitabı, iş ortaklarına hediye etmiştir.

Pazarlama İletişiminde Etkin...

İnovasyonu sadece ürünlerinde değil; tüm iş süreçlerinde benimseyen Çalık Denim pazarlama iletişiminde de dijitalleşmenin önemini altını çizmektedir. B2B bir marka olmasına rağmen sosyal medyayı aktif bir şekilde kullanan Çalık Denim, Denimag by Çalık adını verdiği müşteri bilgilendirme bültenleri ile e-mailing yaparak hem sektörü hem de markasını ilgilendiren haberleri yayınlamaktadır.

Çalık Denim aynı zamanda sektörde bir ilke daha imza atarak, 3D fabrika tanıtım filmini çekmiş; iş ortaklarının buldukları yerden Çalık Denim fabrikasını 3 boyutlu olarak ziyaret etmelerine olanak sağlamıştır.

Etiketlerde Gururla Taşınan...

Çalık Denim'in üstün inovatif gücüyle geliştirdiği ve sektör trendlerine yön veren kumaşlarının kalitesi, 2017 yılında da son tüketiciye ulaştırılmaya devam etmiştir.

Fransa'dan Devred, Uzakdoğu'dan D. Clip ve aynı yıl içerisinde iki kez işbirliği yaptığı Qipai gibi dünyanın birçok yerindeki öncü markalarla gerçekleştirdiği ürün pazarlama alanındaki iş ortaklıklarıyla Çalık Denim, son tüketiciye giden koleksiyonlar üzerinde kalitesini vurgulamıştır.

İnovatif Yaklaşımlarla Hayata Değer Katan...

2017 yılında da sektörde ses getiren inovasyonlara imza atan Çalık Denim'in "Fly Jean" konsepti son dönemlerde oldukça trend olan "athleisure" tarzı ile mükemmel uyum sağlayan kumaşlar sunmaktadır. Ultra hafiflik, yüksek elastikiyet, sıra dışı yumuşaklık, ilk günkü formunu koruma gibi özellikleri ile öne çıkan Fly Jean ürün grubu, dikiş kaymasına ve kırışıklığa meydan bırakmayan ve şemsiye kılıfının içine dahi sığabilecek kadar kompakt olan yapısıyla dikkat çekmektedir.

"Smart Stretch" konsepti ise stretch kumaş kategorisinde ezber bozan bir ürün grubu olma özelliği ile dikkat çekmektedir. Vücudu şekillendirme özelliğine rağmen rahatlıktan ödün vermeyen Smart Stretch kumaşları, sadece gereken bölgelerde şekillendirme özelliğine sahipken diğer bölgelerde sunduğu rahatlığıyla ön plana çıkmakta; bir diğer ifadeyle "rahat lokal şekillendirme" özelliği sunmaktadır.

Daha ilk bakışta farkını ortaya koyan, 80'lerin disko pantolonlarını anımsatan "Red Carpet" konseptindeki kumaşların ön plana çıkan özellikleri arasında ise kalıcı parlaklık, yumuşaklık ve rahatlık yer almaktadır. Hem günlük hayatta hem şık ortamlarda tercih edilebilecek Red Carpet kumaşları, PFD olarak farklı konstrüksiyonlarda sunulduğu için hem görüntü hem renk anlamında zengin çeşitliliğe imkân tanımaktadır.

Fly Jean Pazarlama Kampanyası

Konseptin tanıtımı ile beraber çeşitli ürün pazarlama kampanyaları da gerçekleştiren Çalık Denim, Fly Jean için ürünün teknik özelliklerini açıklayan konsept sunumu ve özel bir katalog çalışması yapmıştır. Ayrıca Amsterdam'da "athleisure" temalı 8 fitten oluşan özel bir koleksiyon ile bu fitlerin ön plana çıkarıldığı bir video filmi hazırlanmıştır.

Liberty Fairs Las Vegas

Çalık Denim, pazar payını artırmayı hedeflediği Batı Amerika pazarını hedef alarak; Las Vegas'ta düzenlenen, ilgili pazarın en prestijli fuarlarından olan Liberty Fairs ile 2017 yılında bir işbirliği projesi gerçekleştirmiştir. Bu işbirliği kapsamında Liberty'nin Çalık Denim için özel olarak tahsis ettiği sergi alanında, "athleisure" temalı özel Fly Jean koleksiyonu ve

konsept videosunun lansmanı yapılmıştır. Çalık Denim bu proje ile başta Batı Amerika pazarı olmak üzere Amerika pazarındaki mevcut ve potansiyel müşterilerine ulaşma fırsatı yakalamış ve ziyaretçilerinden oldukça olumlu tepkiler alarak ülkesine dönmüştür.

Athleisure Tarzına Yeni Bir Yaklaşım: Athfeat

Fly Jean kumaşlarıyla Amsterdam'da hazırladığı "athleisure" tarzındaki özel koleksiyonunun bir uzantısı olarak, Invista ve Özak Tekstil ile işbirliği gerçekleştiren Çalık Denim, "athleisure" temalı fitlerden oluşan yeni bir koleksiyon hazırlamıştır. Invista'nın Lycra elyafına yer verdiği, Coolmax ve Thermolite IR teknolojileriyle daha da katma değerli bir ürün grubu haline getirdiği Fly Jean kumaşları için Özak Tekstil, makine yatırımları yaparak özel fit tasarımlarına imza atmıştır. Böylelikle Çalık Denim, günümüzde son derece popüler olan ve birçok markanın ayrı bir line olarak koleksiyonunda yer verdiği athleisure teması için standart olarak tercih edilen örme kumaşların yerine farklı yıkamalarla sınırsız çeşitliliğe imkân tanıyan denim kumaşını alternatif olarak müşterilerine ve spor markalarına sunma fırsatı yakalamıştır.

Koleksiyon Fotoğraf Çekimleri

Yeni koleksiyonlarının fotoğraf çekimi için Amerikalı fotoğrafçı Eric Kvatek ile yeniden bir araya gelen Çalık Denim, Sonbahar/Kış 2018-2019 koleksiyonu için çekimleri İspanya'nın Madrid ve Toledo şehirlerinde gerçekleştirirken İlkbahar/Yaz 2019 koleksiyonunun çekimleri için ise farklı temalara sahip olan ve farklı ürün konseptleriyle uyum sağlayabilecek çeşitliliği barındıran Cape Town'ı tercih etti.

Tedarik Zincirinin Sürdürülebilir Çözüm Ortağı...

Çalık Denim, markalarda BCI (Better Cotton) içeren ürünlere talebin hızla artması karşısında, %100'e ulaşan BCI taleplerini karşılamıştır. Böylece Şirket, tedarik zincirindeki sürdürülebilir denim kumaş üreticisi misyonunu bir kez daha gerçekleştirmiştir.

Müşteri odaklı, yenilikçi ve esnek yaklaşımı ile küresel boyutta güven veren, sağlam bir çözüm ortağı olan Çalık Denim, partneri olduğu markalara kumaş üretiminin ötesinde, know-how hizmeti de sunmaktadır. Çalışma ortaklarının talep ve beklentilerine en hızlı ve en kaliteli çözümleri üretmesi, Çalık Denim'in prestijli markaların tercih listesinde her zaman ilk sıralarda yer almasını sağlamaktadır.

Çalık Denim, geleceğin teknolojisiyle yarının kumaşlarını üreten, zengin ürün gamıyla beklentilerin üzerinde hizmet veren üretici kimliğini güçlendirerek sürdürmektedir.



YATIRIMLAR

2010-2017 yılları arasında gerçekleştirdiği yatırımlar ile 130 milyon ABD doları seviyesini aşan Çalık Denim, 2017 yılında yaklaşık 27 milyon ABD dolarlık yatırım yapmıştır.

96 Milyon TL

2017 Yılı Yatırımları

224,7 Milyon TL

İhracat

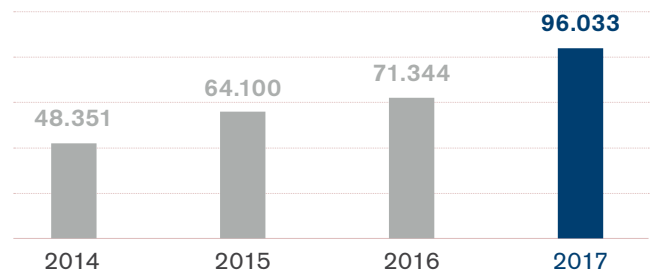
Fark yaratan ürünleriyle denim endüstrisine öncülük eden Çalık Denim, modernizasyon çalışmalarıyla mevcut kalitesini sürekli yükseltmektedir.

2017 yılında gerçekleştirilen yenileme çalışmaları çerçevesinde;

- Dokuma İşletmesi için dokuma tezgahı ve modernizasyon yatırımları,
- Çözümlü Boya İşletmesi için Çalık Denim tasarımlı Halat Sarma ve Halat Açma yatırımları,
- Boya Terbiye İşletmesi için Çalık Denim tasarımlı Sanfor makinesi yatırımı,
- İplik İşletmesi için Ring İplik makinesi ve modernizasyon yatırımları,
- Sanayi 4.0 yatırımları çerçevesinde otomasyon için kumaş depo AS-RS sistemi yatırımı ve SCADA Sistemleri yatırımı ile tüm tesis ve makinelerin elektrik, buhar, hava ve su tüketimleri kullanım takibinin sağlanması için yatırımlar gerçekleştirilmiştir.

Ayrıca, enerji tasarrufu, bilgi sistemleri ve modernizasyon kapsamında işletme içerisine de yatırımlar gerçekleştiren Çalık Denim, 2017 yılında yaklaşık 100 milyon TL'lik yatırım yapmıştır.

Yatırımlar (Bin TL)





ARAŐTIRMA-GELIŐTİRME VE ÜRÜN GELIŐTİRME

Çalık Denim 2011 yılında Bilim, Sanayi ve Teknoloji Bakanlığı tarafından aldığı sertifika ile açmış olduđu Ar-Ge merkezi, 1.768 m²'lik kapalı alanda; ofis, kütüphane, laboratuvar ve hijyen alanlarından oluşmaktadır.

56 Kiři

Ar-Ge Ekibi Çalışan Sayısı

1.768 m²

Çalık Denim Ar-G Merkezi'nin Toplam Alanı





ARAŞTIRMA-GELİŞTİRME VE ÜRÜN GELİŞTİRME

Çalık Denim Ar-Ge merkezi faaliyetleri arasında inovatif ürün geliştirmenin yanı sıra proses iyileştirme ve geliştirme, sürdürülebilir üretim sistemlerinin tesisi, makine/prototip tasarım çalışmaları gibi üretim sürecindeki tüm konularda çalışmalar yer almaktadır. Yalnızca inovatif ürün gruplarının geliştirilmesi odağındaki çalışmaların ticari olarak ciroya katkı sağladığı düşünüldüğünde dahi her geçen yıl ivmelenerek artan bir katkının varlığı da açıkça raporlanabilmektedir. Bunlarla birlikte hayata geçirilen tüm çalışmalar, sektörde rekabet avantajı yaratabilecek durumların öngörülerek değerlendirilmesi ve koruma altına alınarak Şirket adına tescillenmesi üzerine yürütülmektedir.

2011 yılında Bilim, Sanayi ve Teknoloji Bakanlığı tarafından aldığı sertifika ile Ar-Ge merkezini açan Çalık Denim, sektördeki köklü birikimini inovatif ürünlerinde ve yeni üretim yöntemlerinde sergilemektedir. Türkiye'de tekstil sektörünün yedinci Ar-Ge merkezine sahip olan Çalık Denim, 56 kişilik Ar-Ge ekibiyle geliştirdiği yeni teknolojiler ve kumaş türleri ile denim endüstrisinde öncü rol üstlenmektedir.

Büyük önem verdiği araştırma-geliştirme ve ürün geliştirme çalışmaları ile Şirket, ülke ekonomisine değer katmanın yanı sıra uluslararası pazarlarda fark yaratarak rekabet üstünlüğü elde etmektedir. Çalık Denim Ar-Ge Merkezi, bir yandan teknolojik bilgi üreterek denim endüstrisine katkı sağlarken, bir yandan da pazarın ihtiyaçlarını öngörerek geleceğin tasarımlarına imza atmaktadır. Tekstil sektörüne vizyon katan çalışmalarıyla Şirket, Ar-Ge ve Ar-Ge Öncüleri ödülleriyle lâyık görülmüştür.

Çalık Denim'in dinamizmini ve uzmanlığını yansıttığı Ar-Ge Merkezi'nin öncelikli strateji ve hedefleri şunlardır:

- Proje fonlama kurum ve kuruluşları (Bilim, Sanayi ve Teknoloji Bakanlığı, TÜBİTAK, ilgili bakanlıklar, AB fonları, vb.) tarafından desteklenebilecek nitelikli proje sayısının artırılması,
- Ar-Ge Merkezi bünyesinde tanımlı personelin niteliğini ve yetkinliğini yükseltmek için yürütülen faaliyetlerin (eğitim, seminer/kongre/sempozyum katılımı, fuar/sergi/proje pazarı katılımı, vb.) artırılarak sürdürülmesi,
- Ar-Ge personelinin alması olduğu eğitimlerin artırılması,

- Şirket'in faaliyet alanında işbirliği kurabileceği ulusal ve uluslararası boyutta yeni paydaşların (üniversiteler, araştırma enstitüleri, Ar-Ge merkezleri, firmalar, teknoloji geliştirme merkezleri, vb.) araştırılması ve hâlihazırda kurulu olan işbirliklerinin geliştirilmesi amacıyla yapılması gereken etkinliklerin sıklaştırılması,
- Şirket'in mevcut bilgi sistemi ve veri tabanı dâhil olmak üzere, Ar-Ge Merkezi'nin fiziki ve teknolojik altyapısının güçlendirilmesi ve nitelikli Ar-Ge projeleri tasarlama konusundaki yetkinliğinin geliştirilmesi,
- Ulusal ve uluslararası düzeyde paydaşlarla (tedarikçiler, müşteriler, destek birimleri, vb.) işbirliği halinde, Avrupa Birliği Çerçeve programları, Horizon 2020 vb. kapsamında projeler üretilmesi ve/veya proje ortağı olarak destek verilmesi.

Çalık Denim Ar-Ge Merkezi'nin uzun dönem strateji ve hedefleri ise;

- Ar-Ge Merkezi'nde yürütülmüş, yürütülmekte olan ve planlanan projelerden üretilen Ar-Ge tabanlı ürünlerin ticarileşme oranının yükseltilerek, toplam şirket cirosu içinde bu ürünlerin payının artırılması,
- Ar-Ge Merkezi fiziki alt yapısının teknolojik olarak güçlendirilmesi ve personel üretkenliğinin artırılması yoluyla daha nitelikli projelerin hayata geçirilmesi,
- Çalık Denim'in Proje Fonlama Kurum ve Kuruluşları tarafından desteklenen nitelikli proje sayısının artırılarak toplam Ar-Ge harcaması içerisindeki öz kaynak oranının azaltılması

şeklinde sıralanmaktadır.

Uzman Ar-Ge ekibiyle 2017 yılında da yeni teknolojiler ve üretim metotları üzerine başarılı çalışmalar yürüten Çalık Denim, planlanan ve hayata geçirilen projeleriyle denim sektöründe yeni fikirlerin önünü açmaktadır.

2015 yılında desteklenmeye değer görülen ve yürürlüğe alınan TÜBİTAK TEYDEB-1505 programına ait iki projeyi tamamlamış olan Şirket, aynı zamanda TÜBİTAK-TEYDEB 1505 programı kapsamında başvurulması planlanan dörtten fazla proje için hazırlık çalışmalarını sürdürmektedir.

Çalık Denim'in ayrıca, sınai mülkiyet haklarının korunması amacıyla Türk Patent Enstitüsü'ne (TPE) müracaatı yapılan ve inceleme aşamasında olan patent müracaatları ile hazırlık aşamasında olan patent/faydalı model çalışmaları ile yurt dışında müracaatı yapılmış olup inceleme aşamasında olan patent müracaatları hazırlık aşamasında olan patent çalışmaları da bulunmaktadır.

Kurum içi öz kaynaklarla yürüttüğü 45 projeden 26'sını tamamlayan Çalık Denim, 19 projeye ait çalışmalarına ise devam etmektedir. 2017 yılında Ar-Ge projelerinin çıktılarında geliştirilmiş denim kumaş satışları, toplam satışlara yaklaşık %17 katkı sağlamıştır.

Ar-Ge Merkezinin proje portföyünde, kuruluşundan bu yana, toplam 156 proje bulunmaktadır. Bu projelerden 137'si tamamlanmış; 19 projeye ait faaliyetler ise devam etmektedir. Faaliyette bulunduğu süre içerisinde yürütülmüş ve yürütülmekte olan projeler için toplam 35,4 milyon TL Ar-Ge harcaması yapılmıştır. Yapılan bu Ar-Ge harcamalarına karşılık proje çıktılarından ticarileşerek firmaya katkı sağlayacak kazanımlar elde edilmiştir. Yapılan harcamaların %65'inden fazlası muafiyet kapsamına dâhil edilmiş; proje çıktılarından 21,3 milyon metre Ar-Ge tabanlı geliştirilmiş denim kumaş satışı yapılarak, Şirket cirosuna 89 milyon ABD doları katkı sağlanmıştır.

Ulusal ve uluslararası düzeydeki konferans, kongre, fuar ve seminerlere katılım sağlayan Çalık Denim, sektörle ilgili son gelişme ve teknolojileri takip etmenin yanı sıra bu faaliyetlerden bazılarında sponsorluk desteği de vermektedir. Bu sayede ülke içinde KOBİ'ler ve potansiyel çalışan olabilecek genç beyinlerle iletişim kuran Şirket, Ar-Ge merkezi araştırmacılarının ve üretimde çalışan mühendislerin ihtiyaçlarına göre konular tespit ederek, konusunda uzman kurum ve kuruluşlardan eğitim hizmetleri almaktadır.



ARAŞTIRMA-GELİŞTİRME VE ÜRÜN GELİŞTİRME

GÜÇLÜ İŞBİRLİKLERİ İLE ARTAN AR-GE BAŞARISI

Türkiye'deki üniversitelerle başarılı işbirliklerine imza atan Ar-Ge merkezi, bu faaliyetlerini yurt dışındaki üniversitelerde de yaygınlaştırma amaçlı çalışmalar yürütmektedir. Hâlihazırda Çukurova Üniversitesi, Dokuz Eylül Üniversitesi, Erciyes Üniversitesi, Gaziantep Üniversitesi, Gaziosmanpaşa Üniversitesi, Hacettepe Üniversitesi, İnönü Üniversitesi, İstanbul Teknik Üniversitesi, Süleyman Demirel Üniversitesi, Sütçü İmam Üniversitesi, Tunceli Üniversitesi, Uludağ Üniversitesi, Fırat Üniversitesi, Karadeniz Teknik Üniversitesi, Ege Üniversitesi, İstanbul Aydın Üniversitesi, Mimar Sinan Güzel Sanatlar Üniversitesi ve Marmara Üniversitesi olmak üzere 18 üniversite ile ortak projeler ve işbirliği faaliyetleri gerçekleştirilmektedir.

İtalya, İspanya ve Almanya'da yerleşik üniversite ve araştırma enstitüleriyle de işbirlikleri yürütmekte olan Çalık Denim, Belçika, Fransa, Portekiz ve İngiltere'de yerleşik üniversite ve araştırma enstitüleriyle de işbirliği yapılabilmesi konusunda görüşmelere devam etmektedir.

Dünya çapında Ar-Ge merkezi gibi faaliyet gösteren kuruluşlarla işbirliği görüşmelerini 2015 yılında başlatan Çalık Denim, 2016 yılında İtalyan ve İspanyol araştırma merkezleri ile yapılan işbirliği protokolleri doğrultusunda, 2017 yılında ise Alman araştırma merkezleri ile yapılan işbirliği protokolleri doğrultusunda ortak proje çalışmalarına başlamıştır. Halen devam eden bu ortak proje çalışmalarının artırılarak geliştirilmesi adına yurt içi ve yurt dışındaki merkezlerin ziyaret edilerek çalışma alanları ve altyapı imkânlarının incelenmesine sonraki dönemlerde de devam edilecektir.

Ar-Ge merkezinde dört ana başlıkta proje çıktıları mevcuttur:

1. Ticari Ürünler
2. Teknolojik/Mekanik Ürünler (Makina tasarımları, modifikasyonları ile proses iyileştirilme ve geliştirmeleri üzerine çok sayıda çalışma gerçekleştirilmiştir.)
3. Fikri Mülkiyet Hakları (Hem yurt içinde hem yurt dışında başvuru süreçleri devam eden çok sayıda patent başvurusu mevcuttur.)
4. Bilimsel Yayınlar/Makaleler (Ulusal ve uluslararası birçok programda ve akademik ortamlarda sözlü/poster sunumları ile birlikte projelere ait yayınlar yer almıştır.)





Çalık Denim Ar-Ge merkezi, Bilim Sanayi ve Teknoloji Bakanlığı Verimlilik Genel Müdürlüğü tarafından her yıl verilen "Verimlilik Proje" ödülleri arasında "Büyük Ölçekli İşletme Süreç İyileştirme" kategorisinde 2016 Türkiye ikinciliğine lâyık görülmüştür. 2017 yılında ise "İşletmenin Kârlılığını Artırma veya Maliyetlerini Azaltma" ve "İş Süreçlerinin Performansını Artırma" kategorilerinde yaptığı başvurularla finale kalmış olan merkez, değerlendirme sonuçlarını beklemektedir.

Bilim, Sanayi ve Teknoloji Bakanlığına bağlı olarak faaliyet gösteren Ar-Ge Merkezlerinin performans endekslerine göre Çalık Denim Tekstil San. ve Tic. A.Ş. Ar-Ge Merkezinin; girdi, süreç ve çıktı temel bileşenlerinde tüm Ar-Ge merkezlerinin ortalamasının üzerinde bir performans gösterdiği raporlanmıştır.

Bunun yanı sıra; Ar-Ge harcama yoğunluğu, proje kapasitesi, ticarileşme ile fikri mülkiyet yetkinliği alt bileşenleri bakımından genel ortalamasının üzerinde, Ar-Ge personel istihdamı ile işbirliği ve etkileşim alt bileşenlerinde gelişmeye açık seviyede performans gösterdiği bildirilmektedir.

2017 YILI ÜR-GE KOLEKSİYON ÇALIŞMALARI

2017 yılında Çalık Denim, AW 18/19 (Interactive Denim) ve SS 19 (The Next Legacy) olmak üzere iki ana koleksiyon çıkarmıştır. AW 18/19 koleksiyon teması olan Interactive Denim ile denim sektöründe alışılmadık dışında, sıra dışı kumaşların insan vücudu ile bütünlük halinde etkileşimi, insan vücudunu örtmek dışında dış görünüme güzellik ve estetik katması baz alınarak denimde inovatif çözümlere yer verilmesi hedeflenmiştir. SS 19 koleksiyon teması olan The Next Legacy ise gelecekteki miras anlamına gelmekte ve görünüşün performans ile buluşmasını hedeflemektedir. "Geçmiş gelecektir ve gelecek ise şu andır" mottosuyla geliştirilen koleksiyonda, sürdürülebilir yeni gelişmelerden faydalanılmıştır.

AW 18/19 ve SS 19 koleksiyonlarında öne çıkan konseptler:

- Fly Jean
- Red Carpet
- Better World
- Circular Elastech
- Circular Elastech 100
- Denovated
- Raw Stretch
- Fix Fit
- Ultrasoft
- Reflect

ARAŞTIRMA-GELİŞTİRME VE ÜRÜN GELİŞTİRME

Çalık Denim'in sektörde yankı uyandıran bir yeniliği olarak SS18 koleksiyonunda müşterilerine sunduğu Raw Str konsepti ile raw kumaşta elastikiyetle rahatlık sağlanmıştır. Genellikle erkekler tarafından tercih edilen raw denim Çalık Denim'in öncülüğünde kadınlara da hitap etmeye başlamıştır. Rigid gibi görünüp Str olan bu kumaşlar %15-35 aralığında elastikiyete sahiptir. Çekme aralıkları da rigid kumaşlar gibi %0-3,5 aralığındadır. Raw halde uzun süre giyiniş vücut şeklini alan bu kumaşlar uzun süre sonra yıkanmak istendiğinde geniş bir çekim aralığına sahip olmadığı için şeklini bozmamaktadır. Bu durum garment aşamasında konfeksiyoncu için oldukça önemli bir katma değer sağlamaktadır. Raw kumaşların bir dezavantajı sürtme haslıklarında yaşanan problemlerdir. Yıkanmadan giyildiği için genellikle vücuda ve iç çamaşırlara kolaylıkla renk vermektedir. Bu da istenmeyen bir durumdur. Çalık Denim, uyguladığı özel bitim işlemleriyle bu durumun önüne geçerek 6 aydan 1 yıla kadar uzun süre yıkanmadan kalan bu kumaşların kişinin vücut şekline göre şekil almasını sağlamıştır. Çalık Denim ayrıca, uyguladığı anti bakteriyel bitim işlemi ile uzun süre yıkanmayan bu kumaşlarda koku problemi sorununu da ortadan kaldırmıştır.

Çalık Denim'in AW 17/18 koleksiyonu ile geliştirdiği Circular Elastech konsepti, atkı ve çözgü yönünde, mükemmel konfor sağlayan, rakiplerine göre elastech teknolojisi avantajı ile çok daha düşük atkı ve çözgü çekimleri sunarak piyasada farklılığını ortaya koymuştur. AW 18/19 koleksiyonunda Circular Elastech 100 konseptini geliştiren Çalık Denim, bu konseptle atkı ve çözgü yönünde 360 derece esneklik sağlayarak toplamda 100 elastikiyet ile vücutta konfor sağlayarak ayrıca ultra yumuşaklık hissi ile vücut üzerinde yokmuş hissi uyandırmaktadır. Hem enine hem de boyuna hareket serbestliği sağlayan bu ürünler oldukça hafiftir. Yüksek elastikiyet olmasına rağmen atkı yönünde çekimler %2 civarında ve kumaş genişlikleri atkı-çözgü yönünde elastikiyetli kumaşlara nazaran daha geniş olan bu kumaşlarda likra kopuğu sorunu da yaşanmamaktadır.

Çalık Denim AW 18/19 koleksiyonunda geliştirilen Red Carpet konsepti, 80'li yılların görüntüsünü tekrar canlandırmaktadır. Hem günlük hayatta giyilebilecek hem de akşam şıklığını yakalayabilecek ürünlerde, metalik ipliklerle zarafet ve şıklık ön planda tutulmuştur. Yıkanmadan sonra bile parlaklığını kaybetmeyen bu kumaşlar renk çeşitliliği ile geniş bir ürün yelpazesine sahiptir.

Çalık Denim'in 2017 yılında SS19 koleksiyonunda sunduğu Fly Jean konsepti; yüksek elastikiyetli ultra hafif, rahatlıkla çantada taşınabilecek ölçüde, yumuşak ve ilk günkü gibi kullanılabilir bir ürün gamına sahiptir. Athlejean denime yeni bir boyut kazandırmayı hedefleyen bu konsept, Slub efektleri ile otantik görünüm vererek farklı bir izlenim de yaratmaktadır. Atkı yönündeki elastikiyetten ziyade çözgü yönündeki elastikiyet ile de ultra rahatlık sağlayan ürünler sayesinde gün boyu her türlü ortama uygun olması, bu konsepti oldukça cazip kılmaktadır.





Charlotte Leijen

In a bubble

-

21 yaşında, Amsterdam'da yaşıyor.
Jean School – De vim Developer
Bölümü'nde okuyor.

Eserin Öyküsü

Eserde, korunma duygusu esas alınmıştır. Esere ilhamını v eren şey, yağmur çamur demeden her gün işe gidip gelen insanlar olmuştur. Tasarımcı, koruyucu materyaller kullanarak, tıpkı hava baloncuklu bir pake te benzeyen bir tulum yaratmıştır.

İNSAN KAYNAKLARI

Çalık Denim ailesinin her ferdi,
Şirket'in kurumsal misyon, vizyon
ve hedeflerini bireysel hedefleriyle
birlikte benimsemekte ve bu
hedefler doğrultusunda özveri ile
gayret göstermektedir.

1.925 Kişi

Toplam Çalışan Sayısı

7,48 Yıl

Çalık Denim Çalışanlarının Ortalama Kıdem Yılı





İNSAN KAYNAKLARI

Küresel markaların güçlü çözüm ortağı Çalık Denim, Malatya'daki entegre üretim tesisi ve Ar-Ge merkezi, İstanbul'daki satış ve pazarlama merkezi ile 40'ın üzerinde ülkeye hizmet veren satış ekibi ve 2.000'e yakın çalışanıyla hizmet vermektedir.

Çalık Denim, üretim faaliyetlerindeki öncü ve yenilikçi duruşunu, insan kaynakları stratejilerinde de sürdürmektedir. İnsan kaynakları uygulamaları ile Çalık Denim, çalışan memnuniyetine önem veren ve çalışanlarının sürekli gelişimini destekleyen, etik kuralları benimseyen, yeni fikirlere açık, şeffaf ve paylaşımcı bir çalışma ortamını hedeflemektedir. Bu hedefler çerçevesinde çağdaş insan kaynakları uygulamaları, kurum kültürüyle harmanlanarak Şirket bünyesine dâhil edilmektedir.

Çalık Denim'in insan kaynakları politikasının temelini;

- Müşteri odaklı yaklaşımı ile doğru bireyleri doğru işe yerleştirmek,
- Mevcut yüksek potansiyelleri verimli değerlendirmek,
- Performans yönetim sistemi ile çalışanların performanslarını ölçmek,
- Doğru atamalar ile kariyer planlaması yapmak,
- Kurum kültürünün devamını esas alarak çalışanlar ile uzun vadeli işbirliğini sürdürmek

anlayışı oluşturmaktadır.

Çalık Denim ailesinin her ferdi, Şirket'in kurumsal misyon, vizyon ve hedeflerini bireysel hedefleriyle birlikte benimsemekte ve bu hedefler doğrultusunda gayret göstermektedir.

Çalışan Sayısı


Malatya Fabrika	1.857
İstanbul Genel Müdürlük	68
Toplam	1.925

Çalışan Dağılımı/Malatya Fabrika

	Beyaz Yaka	Mavi Yaka	Ortalama
Ortalama Yaş	37	35	35
Ortalama Kıdem	9,40	7,27	7,48

Çalışan Dağılımı/İstanbul Genel Müdürlük

Ortalama Yaş	35
Ortalama Kıdem	6,24



İŞ SAĞLIĞI VE GÜVENLİĞİ

Çalık Denim, kalite, insan, çevre ve enerji odaklı sistemlerin etkin biçimde sürdürülmesi ve gerekli modernizasyonların yapılması konusuna büyük hassasiyet göstermektedir.

Sürdürülebilirlik felsefesini faaliyetlerinin her alanında benimseyen Çalık Denim, tüm iş süreçlerinde kalite, insan, çevre ve enerji kullanımı unsurlarına öncelik vermektedir.

Şirket, iş sağlığı ve güvenliği konusunda çağdaş politika ve uygulamaları çalışanlarının aktif katılımıyla hayata geçirmektedir. Kalite, insan, çevre ve enerji odaklı sistemlerin etkin biçimde sürdürülmesi ve gerekli modernizasyonların yapılması konusuna da ayrıca özen göstermektedir. Bu doğrultuda, Şirket bünyesinde güncel uygulamaların takibi ve geliştirilmesiyle görevli, tam zamanlı İş Güvenliği Uzmanları ve İş Yeri Hekimi bulunmaktadır.

Çalık Denim, 2015 yılında gerçekleştirdiği çalışmalarla uluslararası SGS firması tarafından onaylanmış OHSAS 18001 İşçi Sağlığı ve İş Güvenliği Sertifikası almaya hak kazanmıştır. Bu tarih itibarıyla, daha önce de yönetmekte olduğu, ilgili tüm faaliyetlerini sertifikasyona uygun olarak yönetmeye devam etmektedir.

Bu belge ile:

- Risk değerlendirmesi ve önlemlerin takibi,
- İş Sağlığı ve Güvenliği eğitimi faaliyetleri,
- İş kazalarında kök neden analizi ve alınacak önlemlerin takibi,
- İSG denetimleri ve takibi,
- Çalışma ortamı gözetimi ve ölçümü; gürültü, toz, gaz, titreşim ve aydınlatma,
- Acil durum planı ve tatbikatları,
- İşe girişte ve periyodik olarak yapılan test ve muayeneler,
- Öneri ve ramak kala bildirimleri,
- Yapılan işe uygun KKD seçimi ve kullanım kontrolü,
- İSG kurulu periyodik toplantıları,
- İSG istatistik ve raporlama,
- Taşeron ve ziyaretçi kontrolleri,
- Kaldırma ve iletme araçları test ve muayeneleri

sağlanmıştır.

Çalık Denim'in İş Sağlığı ve Güvenliği Politikası başlıca aşağıdaki gibidir:

- Uyum yükümlülüklerine uymak,
- İş kazaları ve meslek hastalıklarını önlemek,
- Yatırımlarda İş Sağlığı ve Güvenliği unsurlarını gözетerek seçimler yapmak,
- İş Sağlığı ve Güvenliği performansının iyileştirilmesine yönelik tasarımları desteklemek,
- İş Sağlığı ve Güvenliğinden ödün vermeden üretim yapan bir kuruluş olmak,
- İş Sağlığı ve Güvenliği performansını artırmak için yönetim sistemlerinin sürekli iyileştirilmesi,
- İş Sağlığı ve Güvenliğinin korunmasına yönelik ihtiyaç duyulan kaynakları temin etmek.



ÇEVRE

Çevresel sürdürülebilirlikte öncü uygulamalarıyla örnek teşkil eden Çalık Denim, bu alandaki yetkinliğini, aldığı uluslararası sertifikalarla da sergilemektedir.

Çalık Denim, hammaddelerin tedarikinden mamul sevkiyatına kadar tüm faaliyetlerinin her aşamasında, çevreye verecek zararı en aza indirmeye azami özen göstermektedir. Şirket ayrıca, iş süreçlerinin çalışanlar, müşteriler, toplum ve gelecek nesiller açısından muhtemel olumsuz etkilerini öngörmeyi ve önlemeyi amaçlamaktadır. Bu amaç çerçevesinde, faaliyetlerinin çevresel etki ve risklerinin tespit edilmesine ve bu risklerin yönetilmesine katkı sağlayan Ar-Ge, sistem geliştirme ve ürün iyileştirme çalışmalarına devam etmektedir.

Çalık Denim'in üretim faaliyetleri kapsamında ortaya çıkabilecek çevresel etkileri yönetmek için hayata geçirdiği başlıca politikalar şunlardır:

- Atık Yönetimi (Tehlikeli ve tehlikesiz atıkların kaynağında ayrı toplanarak depolanması ve lisanslı firmalara verilmesi),
- SEOS (Sürekli Emisyon Ölçüm Sistemi ile emisyon değerlerinin sürekli kontrolü),
- Atık su deşarj izni ve belirli periyotlarla atık su kontrolü,
- Kimyasalların risk sınıflarına göre depolanması,
- Kirliliğin önlenmesi dâhil çevrenin korunması,
- Uyum yükümlülüklerinin yerine getirilmesi,
- Yatırımlarda çevre unsurlarını gözetererek seçimler yapılması,
- Çevre performansının iyileştirmesine yönelik tasarımların desteklenmesi,
- Çevrenin korunmasından ödün vermeden üretim yapılması,
- Çevre performansını artırmak için yönetim sistemlerinin sürekli iyileştirilmesi,
- Çevrenin korunmasına yönelik ihtiyaç duyulan kaynakların temin edilmesi.

Çevresel sürdürülebilirlikte öncü uygulamalarıyla örnek teşkil eden Çalık Denim, bu alandaki yetkinliğini, aldığı uluslararası sertifikalarla da sergilemektedir.

Çalık Denim'in çevrenin korunması için yürüttüğü başlıca projeler:

- Isı geri kazanımı,
- Soğutma suyu geri kazanımı,
- Depolama tankları ile kostik ve indigo boya geri kazanımı,
- Elektrostatik filtre kullanımı,
- ZDHC ve detoks programlarına katılım ve
- Otomatik Depo Projesi'dir.

EMİSYON VE ATIK YÖNETİMİNDE ÇAĞDAŞ YAKLAŞIMLAR

Malatya'da bulunan entegre üretim tesisi, iki çeşit karbon emisyon kaynağının yanında fiziksel, kimyasal, biyolojik ve çamur arıtma birimlerini de içermektedir.

Karbon salınımı konusuna büyük hassasiyet gösteren Çalık Denim, 2015 yılı itibarıyla baca gazı emisyon değerlerini, Sürekli Emisyon Ölçümleri Sistemi (SEÖS) kapsamında, online ölçümlerle yönetmeliğe uygun olarak takip etmektedir.

Şirket faaliyetlerinden doğan atıkların doğru yönetimine ve çevresel zararın sıfırlanmasına önem verilmektedir. Recycle ve Ekoteks sertifikası ile üretim yapan tesislerde tüm atıklar kaynağında ayrı olarak toplanmakta; tehlikeli atıklar lisanslı bertaraf firmalarına, diğer atıklar ise geri dönüşüm firmalarına teslim edilmektedir. Bunun yanı sıra atık su ve kullanılan su konularında da başarılı projeler yürütülmektedir.

DOĞANIN DENGESİNE DUYARLI PROJELER

Çalık Denim, gerek idari işlerinde gerekse üretim ve hizmet süreçlerinde, doğal kaynakların en verimli biçimde kullanılmasına özen göstermektedir. Bu amaçla:

- Kurutma makinalarında atık ısı geri kazanımı,
- Su yumuşatma sisteminde kullanılan tuz miktarının düşürülmesi,
- Kömürlü kazan atık baca gazı geri kazanım ekonomizeri,
- Aydınlatmada tasarruf uygulamaları,
- Kostik geri kazanımı,
- İndigo boya geri kazanımı,
- Çevre ve su tasarrufu konulu eğitimler,
- Ofis ortamındaki kâğıtların ayrı toplanması ve geri kazanımı,
- Makine yağlarının ve bitkisel atık yağların geri dönüşümü,
- Kömürlü kazandaki filtre torbalarının iptali

gibi birçok duyarlı proje hazırlanmış ve hayata geçirilmiştir.



AR-GE MERKEZİ'NDEN DOĞA DOSTU ÜRETİM TEKNOLOJİLERİ

Çalık Denim, çevre, sağlık ve üretim güvenliğinin küresel onayı olarak kabul edilen Bluesign sertifikası ile çevre ve iş sağlığı uygulamalarındaki yeteneğini uluslararası standartlarla da ispatlamaktadır.

Şirket, Better Cotton (BCI) üyeliği ile pamuk tedarikinde çevresel, ekonomik ve toplumsal sürdürülebilirliği desteklemektedir. Çalık Denim, çevre, sağlık ve üretim güvenliğinin küresel onayı olarak kabul edilen Bluesign sertifikası ile çevre ve iş sağlığı uygulamalarındaki yeteneğini uluslararası standartlarla da ispatlamaktadır.

Doğayı ve insan sağlığını koruma amacıyla geliştirilen Çalık Denim ürünlerinden bazıları şunlardır:

- Recycle pamuktan üretilen denim kumaşlar,
- Recycle polyesterden üretilen denim kumaşlar,
- Atık kâğıtların ipliğe dönüştürülmesinden üretilen "Paper Denim" kumaşlar,
- Daha az kaynak kullanımı ile üretilen hammaddelerden (crailar flax, keten, vb.) geliştirilen denim/gabardin kumaşlar,
- Organik malzemeler ve BCI kullanılan denim/gabardin kumaşlar,
- Sıfır emisyonlu, sıfır kimyasal kullanımı ile geliştirilen denim/gabardin kumaşlar,
- Tamamen doğal hammaddelerin kullanıldığı natürel denim/gabardin kumaşlar.





ENERJİ

Çalık Denim online ölçüm sistemleri ile enerji tüketimini takip etmektedir. Yılda yaklaşık 30.000 TEP (Ton Eşdeğer Petrol) civarında gerçekleşen tüketimleri azaltmak ve verimliliği artırmak için sürekli iyileştirme çalışmaları yürütmektedir.





Çalık Denim, 2015 yılında kurduğu ISO 50001 Enerji Yönetim Sistemi doğrultusunda, fabrikadaki iş süreçlerinde enerji uygulamalarını net bir şekilde takip edebilmektedir. Enerji Yönetimi Sistemi ile enerji performansı, etkinliği ve tüketiminde gerekli iyileştirmeler sürekli ve başarıyla yapılabilecektir.

Daha az enerji ile maksimum seviyede üretim hedefi çerçevesinde, Şirket bünyesinde bulunan enerji yöneticileri, Enerji Gözden Geçirmeleri yapmaktadır. Çalık Denim online ölçüm sistemleri ile enerji tüketimlerini takip etmekte ve yılda yaklaşık 30.000 TEP (Ton Eşdeğer Petrol) civarında gerçekleşen tüketimleri azaltmak ve verimliliği artırmak için sürekli iyileştirme çalışmaları yürütmektedir.

Çalık Denim, dört yılda bir detaylı enerji etütleri yapmaktadır. Elektrik, buhar, hava, su tüketimleri tesis ve makine bazında etüt edilmekte; tasarruf ve verimlilik artırması beklenen konular projelendirilmekte ve uygulama çalışmaları yapılmaktadır.

Enerji Tüketimi İzleme Sistemi kurulumu yapan Çalık Denim, ayrıca Otomasyon ve SCADA Sistemlerinin kurulum süreçlerine de devam etmektedir. Bu sistemle, tüm tesis ve makinelerin elektrik, buhar, hava ve su tüketimleri izlenebilecek, görülen değerler kayıt altına alınabilecek ve her türlü raporlamaları da yapılabilecektir.

Ayrıca yeni kurulan büyük güçteki tesis ve makinelerin elektrik ihtiyaçları; patlama riskinin olmaması, çevre dostu olması, yangına karşı güvenli olması, yangın ortamlarında yangını hızlandırıcı etkisinin olmaması, düşük kayıp oranları gibi avantajları sebebiyle Kuru Tip Transformatör ve BUSBAR sistemleri kullanılarak sağlanmaktadır.

Enerjinin verimli kullanılması ve kayıp/kaçak oranlarının kontrollerinin sağlıklı yönetilmesi adına 15 yılını dolduran makineler modernizasyona tabi tutulmaktadır. Elektrik - elektronik aksamaları yeni teknolojiler ile değiştirilmekte; ayrıca yüksek verimli motorlar ve sürücüler ile otomasyon ve SCADA sistemleri kullanılmaktadır.

KURUMSAL SOSYAL SORUMLULUK VE TOPLUM

Çalık Denim, kurumların ancak içinde yaşadıkları toplum ile birlikte büyüyüp gelişebileceklerinin farkındalığıyla özellikle eğitim alanında önemli faaliyetler gerçekleştirmektedir.

Çalık Denim, faaliyetleriyle ülke ekonomisini güçlendirirken, "Toplum İçin Katma Değer Üretme" ilkesiyle gerçekleştirdiği kurumsal sosyal sorumluluk çalışmalarıyla da toplumun gelişmesine ve kalkınmasına değer katmaktadır.

Kurumların ancak içinde yaşadıkları toplum ile birlikte büyüyüp gelişebileceklerinin farkındalığıyla özellikle eğitim alanında önemli faaliyetler gerçekleştiren Çalık Denim'de çalışanlar da kurumsal sosyal sorumluluk faaliyetlerine gönüllü olarak destek vermektedir.

Denim Anatomy

İstanbul Teknik Üniversitesi Sürekli Eğitim Merkezi ve Çalık Denim işbirliğinde hayata geçirilen Denim Anatomy, iş ortaklarımıza yönelik, teorik ve pratik bilgileri içeren eğitimlerden oluşmaktadır. Bu proje, moda kavramının vazgeçilmez unsuru olan denim, pamuktan başlayarak üretimine kadarki tüm aşamalarının incelendiği ve denim kullanım alanlarının keşfedildiği bir programdan oluşmaktadır. Program sonunda ise katılım sağlayanlara İTÜ tarafından sertifikaları takdim edilmektedir.

Bu kapsamda her yıl düzenli olarak Denim Anatomy'yi hayata geçiren Çalık Denim, 2017 yılında da eğitimler gerçekleştirmiştir.

EĞİTİME TAM DESTEK

Çalık Denim, sosyal sorumluluk projeleri kapsamında eğitime sağladığı katkı çerçevesinde; Turgut Özal Özel Eğitim Okulu, Abdulkadir Eriş Özel Eğitim Okulu ve Ali Kuşçu Otistik Çocuklar Eğitim Merkezi olmak üzere 3 farklı engelliler okulunun öğlen yemeklerini karşılamaktadır.

Güçlü bir gelecek için yeni nesillerin önemine inanan Şirket, Malatya Eğitim Vakfı aracılığıyla, ekonomik anlamda desteğe ihtiyaç duyan başarılı üniversite öğrencilerini desteklemektedir. Çalık Denim öncülüğünde, tüm Grup şirketlerinin her yıl birlikte katıldığı yardımlar, Vakıf tarafından değerlendirilmekte ve öğrencilere burs imkânı sağlanmaktadır.

Çalık Denim, entegre üretim tesislerinin bulunduğu Malatya'yı eğitim alanında kaldırmak amacıyla "Eğitime Yüzde Yüz Destek" kampanyasını başlatmıştır. Kampanya doğrultusunda inşa edilen Mahmut Çalık Eğitim Kompleksi'nin Anadolu Lisesi Bölümü, 2012 eğitim ve öğretim yılında kapılarını açmıştır. Toplam 40.000 m²'lik alana kurulu Mahmut Çalık Eğitim Kompleksi, anaokulu ve ilköğretim okulları ile bir liseden oluşmaktadır. Üç aşamada tamamlanması öngörülen kompleks; kız ve erkek öğrenci yurtları, kapalı spor salonu, yemekhane, öğretmen lojmanı, yardımcı sosyal tesisleri ve konferans salonunu da içermektedir.



**ÇALIK DENİM TEKSTİL SANAYİ VE TİCARET
ANONİM ŞİRKETİ VE BAĞLI ORTAKLIKLARI**

**31 ARALIK 2017 TARİHİ İTİBARIYLA VE
AYNI TARİHTE SONA EREN YILA AİT
KONSOLİDE FİNANSAL TABLOLAR VE
BAĞIMSIZ DENETÇİ RAPORU**

Bu rapor 2 sayfa bağımsız denetçi raporu ve 69 sayfa konsolide finansal tablolar ve konsolide finansal tablolara ilişkin açıklayıcı dipnotları ve 3 sayfa Ek 1 olarak sunulan açıklamaları içermektedir.

Çalık Denim Tekstil Sanayi ve Ticaret Anonim Şirketi ve Bağlı Ortaklıkları

İçindekiler

- Bağımsız Denetçi Raporu
- Konsolide Finansal Durum Tablosu
- Konsolide Kar veya Zarar ve Diğer Kapsamlı Gelir Tablosu
- Konsolide Özkaynak Değişim Tablosu
- Konsolide Nakit Akış Tablosu
- Konsolide Finansal Tablolara Ait Dipnotlar



KPMG Bağımsız Denetim ve
Serbest Muhasebeci Mali Müşavirlik A.Ş.
İş Kuleleri Kule 3 Kat:2-9
Levent 34330 İstanbul
Tel +90 212 316 6000
Fax +90 212 316 6060
www.kpmg.com.tr

BAĞIMSIZ DENETÇİ RAPORU

Çalık Denim Tekstil Sanayi ve Ticaret Anonim Şirketi Yönetim Kurulu'na

Konsolide Finansal Tablolara İlişkin Rapor

Çalık Denim Tekstil Sanayi ve Ticaret Anonim Şirketi'nin ("Şirket") ve Bağlı Ortaklıkları'nın (birlikte "Grup" olarak anılacaktır) 31 Aralık 2017 tarihli konsolide finansal durum tablosu ile aynı tarihte sona eren hesap dönemine ait konsolide kar veya zarar ve diğer kapsamlı gelir tablosu, konsolide özkaynak değişim tablosu, konsolide nakit akış tablosu ile önemli muhasebe politikalarını özetleyen dipnotlar ve diğer açıklayıcı notlardan oluşan ilişikteki konsolide finansal tablolarını denetlemiş bulunuyoruz.

Yönetimin Konsolide Finansal Tablolara İlişkin Sorumluluğu

Grup yönetimi; konsolide finansal tabloların Türkiye Muhasebe Standartları'na uygun olarak hazırlanmasından, gerçeğe uygun bir biçimde sunumundan ve hata veya hile kaynaklı önemli yanlışlık içermeyen konsolide finansal tabloların hazırlanmasını sağlamak için gerekli gördüğü iç kontrolden sorumludur.

Bağımsız Denetçinin Sorumluluğu

Sorumluluğumuz, yaptığımız bağımsız denetime dayanarak, bu konsolide finansal tablolar hakkında görüş vermektir. Yaptığımız bağımsız denetim, Kamu Gözetimi, Muhasebe ve Denetim Standartları Kurumu ("KGK") tarafından yayımlanan Türkiye Denetim Standartları'nın bir parçası olan Bağımsız Denetim Standartları'na uygun olarak yürütülmüştür. Bu standartlar, etik hükümlere uygunluk sağlanmasını ve bağımsız denetimin, konsolide finansal tabloların önemli yanlışlık içerip içermediğine dair makul güvence elde etmek üzere planlanarak yürütülmesini gerektirmektedir.

Bağımsız denetim, konsolide finansal tablolardaki tutar ve açıklamalar hakkında denetim kanıtı elde etmek amacıyla denetim prosedürlerinin uygulanmasını içerir. Bu prosedürlerin seçimi, konsolide finansal tablolardaki hata veya hile kaynaklı "önemli yanlışlık" risklerinin değerlendirilmesi de dâhil, bağımsız denetçinin mesleki muhakemesine dayanır. Bağımsız denetçi risk değerlendirmelerini yaparken, şartlara uygun denetim prosedürlerini tasarlamak amacıyla, Grup'un konsolide finansal tablolarının hazırlanması ve gerçeğe uygun sunumuyla ilgili iç kontrolü değerlendirir, ancak bu değerlendirme, Grup'un iç kontrolünün etkinliğine ilişkin bir görüş verme amacı taşımaz. Bağımsız denetim, bir bütün olarak konsolide finansal tabloların sunumunun değerlendirilmesinin yanı sıra, Grup yönetimi tarafından kullanılan muhasebe politikalarının uygunluğunun ve yapılan muhasebe tahminlerinin makul olup olmadığının değerlendirilmesini de içerir.

Bağımsız denetim sırasında elde ettiğimiz bağımsız denetim kanıtlarının, görüşümüzün oluşturulması için yeterli ve uygun bir dayanak oluşturduğuna inanıyoruz.

Görüş

Görüşümüze göre; konsolide finansal tablolar. Çalık Denim Tekstil Sanayi ve Ticaret Anonim Şirketi ve Bağlı Ortaklıkları'nın 31 Aralık 2017 tarihi itibarıyla konsolide finansal durumunu ve aynı tarihte sona eren hesap dönemine ait konsolide finansal performansını ve konsolide nakit akışlarını, Türkiye Muhasebe Standartları'na uygun olarak tüm önemli yönleriyle gerçeğe uygun bir biçimde sunmaktadır.

Diğer Husus

Çalık Denim Tekstil Sanayi ve Ticaret Anonim Şirketi'nin Ek 1'de sunulan 31 Aralık 2017 tarihli bireysel finansal durum tablosu ile 31 Aralık 2017 tarihinde sona eren yıla ait bireysel kar veya zarar ve diğer kapsamlı gelir tablosu, Grup'un 31 Aralık 2017 tarihli konsolide finansal durum tablosu ile 31 Aralık 2017 tarihinde sona eren yıla ait konsolide kar veya zarar ve diğer kapsamlı gelir tablosunun TMS'ye uygun olarak hazırlanmasında kullanılmıştır. Ek 1'de sunulan bu bireysel finansal tablolar üzerinde görüş bildirmiyoruz.

Mevzuattan Kaynaklanan Diğer Yükümlülüklerle İlişkin Rapor

- 1) 6102 sayılı Türk Ticaret Kanunu'nun ("TTK") 402'inci maddesinin dördüncü fıkrası uyarınca Şirket'in 1 Ocak – 31 Aralık 2017 hesap döneminde defter tutma düzeninin, finansal tabloların. TTK ile esas sözleşmesinin finansal raporlamaya ilişkin hükümlerine uygun olmadığına dair önemli bir hususa rastlanmamıştır.
- 2) TTK'nın 402'inci maddesinin dördüncü fıkrası uyarınca; Yönetim Kurulu tarafımıza denetim kapsamında istenen açıklamaları yapmış ve istenen belgeleri vermiştir.

Akis Bağımsız Denetim ve Serbest Muhasebeci Mali Müşavirlik A.Ş.
A member of KPMG International Cooperative



Gökçe Adıgüzel. SMMM
Sorumlu Denetçi
26 Nisan 2017
İstanbul. Türkiye

ÇALIK DENİM TEKSTİL SANAYİ VE TİCARET ANONİM ŞİRKETİ VE BAĞLI ORTAKLIKLARI

31 Aralık 2017 Tarihi İtibarıyla Konsolide

Finansal Durum Tablosu

Para Birimi: Tutarlar aksi belirtilmedikçe bin Türk Lirası ("TL") olarak ifade edilmiştir.

	Dipnot	31 Aralık 2017	31 Aralık 2016
VARLIKLAR			
Dönen varlıklar			
Nakit ve nakit benzerleri	10	11.351	12.958
Ticari alacaklar	16	212.104	147.202
- İlişkili taraflardan ticari alacaklar	29	198	100
- İlişkili olmayan taraflardan ticari alacaklar		211.906	147.102
Diğer alacaklar	22	260.521	233.091
- İlişkili taraflardan diğer alacaklar	29	109	9.414
- İlişkili olmayan taraflardan diğer alacaklar		260.412	223.677
Stoklar	12	245.638	166.026
Peşin ödenmiş giderler	19	34.800	15.183
Cari dönem vergisiyle ilgili varlıklar	17	4.963	3.691
Diğer dönen varlıklar	20	26.849	15.571
Ara toplam		796.226	593.722
Satış amaçlı sınıflandırılan duran varlıklar	9	36.469	33.914
Toplam dönen varlıklar		832.695	627.636
Duran varlıklar			
Diğer alacaklar		89	118
- İlişkili taraflardan diğer alacaklar		--	--
- İlişkili olmayan taraflardan diğer alacaklar		89	118
Finansal yatırımlar	11	4.472	4.226
Yatırım amaçlı gayrimenkuller	15	22.137	22.835
Maddi duran varlıklar	13	451.137	352.347
Maddi olmayan duran varlıklar		1.221	1.961
- Diğer maddi olmayan duran varlıklar	14	1.221	1.961
Peşin ödenmiş giderler	19	8.739	3.252
Ertelenmiş vergi varlığı	17	66.847	66.266
Toplam duran varlıklar		554.642	451.005
Toplam varlıklar		1.387.337	1.078.641

İlişikteki dipnotlar bu konsolide finansal tabloların ayrılmaz bir parçasıdır.

ÇALIK DENİM TEKSTİL SANAYİ VE TİCARET ANONİM ŞİRKETİ VE BAĞLI ORTAKLIKLARI

31 Aralık 2017 Tarihi İtibarıyla Konsolide Finansal Durum Tablosu

Para Birimi: Tutarlar aksi belirtilmedikçe bin Türk Lirası ("TL") olarak ifade edilmiştir.

	Dipnot	31 Aralık 2017	31 Aralık 2016
KAYNAKLAR			
Kısa vadeli yükümlülükler			
Kısa vadeli borçlanmalar	21	202.201	244.387
Uzun vadeli borçlanmaların kısa vadeli kısımları	21	316.755	316.145
Ticari borçlar	16	94.137	65.475
- İlişkili taraflara ticari borçlar	29	511	1.918
- İlişkili olmayan taraflara ticari borçlar		93.626	63.557
Çalışanlara sağlanan faydalar kapsamında borçlar	25	7.180	3.449
Diğer borçlar	22	11.877	200.936
- İlişkili taraflara diğer borçlar	29	9.048	198.297
- İlişkili olmayan taraflara diğer borçlar		2.829	2.639
Ertelenmiş gelirler	23	2.955	1.254
Kısa vadeli karşılıklar	24	7.132	4.417
- Çalışanlara sağlanan faydalara ilişkin kısa vadeli karşılıklar	25	3.725	3.110
- Diğer kısa vadeli karşılıklar		3.407	1.307
Diğer kısa vadeli yükümlülükler	20	4.079	3.540
Ara toplam		646.316	839.603
Satış amaçlı sınıflandırılan varlık gruplarına ilişkin yükümlülükler	9	12.496	9.454
Toplam kısa vadeli yükümlülükler		658.812	849.057
Uzun vadeli yükümlülükler			
Uzun vadeli borçlanmalar	21	161.246	6.335
Uzun vadeli karşılıklar	24	15.433	15.550
Çalışanlara sağlanan faydalara ilişkin uzun vadeli karşılıklar	25	15.433	15.550
Toplam uzun vadeli yükümlülükler		176.679	21.885
Toplam yükümlülükler		835.491	870.942
ÖZKAYNAKLAR			
Ana ortaklığa ait özkaynaklar			
Ödenmiş sermaye	26	510.000	172.400
Kârdan ayrılan kısıtlanmış yedekler	26	31.354	23.442
Kâr veya zararda yeniden sınıflandırılmayacak birikmiş diğer kapsamlı gelirler veya giderler		(1.288)	(1.111)
Kâr veya zararda yeniden sınıflandırılacak birikmiş diğer kapsamlı gelirler veya giderler		14.885	14.117
Geçmiş yıllar zararları		(9.441)	(4.656)
Dönem net kârı		6.164	3.127
Ana ortaklığa ait özkaynaklar toplamı		551.674	207.319
Kontrol gücü olmayan paylar toplamı		172	380
Toplam özkaynaklar		551.846	207.699
Toplam özkaynaklar ve yükümlülükler		1.387.337	1.078.641

İlişikteki dipnotlar bu konsolide finansal tabloların ayrılmaz bir parçasıdır.

ÇALIK DENİM TEKSTİL SANAYİ VE TİCARET ANONİM ŞİRKETİ VE BAĞLI ORTAKLIKLARI

31 Aralık 2017 Tarihinde Sona Eren Yıla Ait Konsolide Kar veya Zarar ve Diğer Kapsamlı Gelir Tablosu

Para Birimi: Tutarlar aksi belirtilmedikçe bin Türk Lirası ("TL") olarak ifade edilmiştir.

	Dipnot	2017	2016
KAR VEYA ZARAR KISMI			
Sürdürülen faaliyetler			
Hasılat	5	611.399	420.315
Satışların maliyeti (-)	5	(394.816)	(282.722)
Brüt kar		216.583	137.593
Genel yönetim giderleri (-)	6	(36.605)	(27.545)
Satış, pazarlama ve dağıtım giderleri (-)	6	(41.882)	(35.756)
Araştırma ve geliştirme giderleri (-)	6	(15.693)	(9.454)
Esas faaliyetlerden diğer gelirler	6	36.086	136.765
Esas faaliyetlerden diğer giderler (-)	6	(10.024)	(5.770)
Esas faaliyet karı		148.465	195.833
Yatırım faaliyetlerinden gelirler	7	1.190	3.237
Yatırım faaliyetlerinden giderler (-)	7	(835)	(3.432)
Finansman gideri öncesi faaliyet karı		148.820	195.638
Finansman gelirler	8	16.642	22.671
Finansman giderleri (-)	8	(158.646)	(226.997)
Finansman giderleri, net		(142.004)	(204.326)
Sürdürülen faaliyetler vergi öncesi karı/(zararı)		6.816	(8.688)
Sürdürülen faaliyetler vergi (gideri) / geliri		(860)	6.666
Dönem vergi gideri	17		(1.397)
Ertelenmiş vergi geliri	17	537	6.666
Sürdürülen faaliyetlerden dönem karı / (zararı)		5.956	(2.022)
Durdurulan faaliyet dönem karı	9	--	6.200
Dönem karı		5.956	4.178
Net dönem karının dağılımı:			
Kontrol gücü olmayan paylar		(208)	1.051
Ana ortaklık payları		6.164	3.127
Net dönem karı		5.956	4.178

İlişikteki dipnotlar bu konsolide finansal tabloların ayrılmaz bir parçasıdır.

ÇALIK DENİM TEKSTİL SANAYİ VE TİCARET ANONİM ŞİRKETİ VE BAĞLI ORTAKLIKLARI

31 Aralık 2017 Tarihinde Sona Eren Yıla Ait Konsolide Kar veya Zarar ve Diğer Kapsamlı Gelir Tablosu

Para Birimi: Tutarlar aksi belirtilmedikçe bin Türk Lirası ("TL") olarak ifade edilmiştir.

	Dipnot	2017	2016
DİĞER KAPSAMLI GELİR KISMI			
Kâr veya zararda yeniden sınıflandırılmayacaklar			
- Tanımlanmış fayda planları yeniden ölçüm kazançları/kayıpları	25	(221)	(1.637)
- Tanımlanmış fayda planları yeniden ölçüm kazançların/kayıpların vergi etkisi	17	44	327
Kâr veya zarar olarak yeniden sınıflandırılacaklar			
- Yabancı para çevirim farkları		768	4.433
DİĞER KAPSAMLI GELİR		591	3.123
TOPLAM KAPSAMLI GELİR		6.547	7.301
Toplam kapsamlı gelirin dağılımı			
Kontrol gücü olmayan paylar		(208)	1.051
Ana ortaklık payları		6.755	6.250
Toplam kapsamlı gelir		6.547	7.301

İlişikteki dipnotlar bu konsolide finansal tabloların ayrılmaz bir parçasıdır.

ÇALIK DENİM TEKSTİL SANAYİ VE TİCARET ANONİM ŞİRKETİ VE BAĞLI ORTAKLIKLARI

31 Aralık 2017 Tarihinde Sona Eren Yıla Ait Nakit Akış Tablosu

Para Birimi: Tutarlar aksi belirtilmedikçe bin Türk Lirası ("TL") olarak ifade edilmiştir.

	Dipnot	2017	2016
Faaliyetlerden kaynaklanan nakit akışları			
Dönem karı		5.956	4.178
Dönem karını oluşturan nakit dışı bileşenler			
Ticari alacaklardaki değer düşüklüğü	16	82	514
Kıdem tazminatı karşılığı	25	3.519	2.836
İzin karşılığı		615	602
Bağlı ortaklık satış karı	9	--	(3.864)
Stokların net gerçekleştirilebilir değerine indirgenmesi ile ilgili değer düşüklüğü gideri	12	746	837
Yatırım amaçlı gayrimenkulün gerçeğe uygun değer değişimi	15	698	--
Amortisman ve itfa payları	13.14	28.428	22.500
Temettü geliri	7	(330)	(216)
Maddi duran varlık satış (karı) / zararı	7	(855)	(1.261)
Dava karşılık gideri, net	24	2.100	(114)
Gerçekleşmemiş kur farkı kar zararları ve çevrim farkları		40.922	1.402
Faiz giderleri, net	8	47.659	31.650
Reeskont faiz giderleri	6	1.360	667
Vergi geliri	17	860	(6.300)
		131.760	53.431
Varlık ve yükümlülüklerdeki değişimleri			
Ertelenmiş gelirlerdeki değişim		1.701	(547)
Peşin ödenmiş giderlerdeki değişim		(25.104)	(4.708)
Satış amacıyla elde tutulan varlıklardaki değişim		487	(4.369)
Diğer varlıklardaki değişim		(10.393)	(8.968)
Stoklardaki değişim		(76.186)	(52.185)
Bloke hesaplardaki değişim		4.908	(4.685)
Ticari alacaklardaki değişim		(61.277)	(24.411)
Çalışanlara sağlanan faydalar kapsamında borçlardaki değişim		3.563	417
Ticari borçlardaki değişim		25.689	37.412
Diğer yükümlülüklerdeki değişim		315	39.348
		(4.537)	30.735
Şüpheli alacaklardan tahsilatlar	16	25	503
Kıdem tazminatı ödemeleri	25	(3.857)	(1.559)
Ödenen vergiler	17	(2.669)	(4.797)
Faiz ödemeleri		--	(18.422)
Alınan faizler		1.339	22.671
İşletme faaliyetlerinden (kullanılan) / sağlanan net nakit akışları		(9.699)	29.131
Alınan temettüler	7	330	216
İştiraklerdeki sermaye artışı	11	(305)	(241)
İştiraklerdeki hisse devrinden nakit girişleri	11	59	268
Bağlı ortaklık alımdan kaynaklanan net nakit girişleri	27	15	--
Maddi duran varlık satışlarından kaynaklanan nakit		2.407	3.692
Bağlı ortaklık satışından girişler, net	9	--	7.534
Maddi duran varlık alımı	13	(62.681)	(61.109)
Maddi olmayan duran varlık alımı	14	--	(101)
Yatırım faaliyetlerinde kullanılan nakit akışları		(60.175)	(49.741)
Finansman faaliyetlerinden sağlanan nakit akışları			
Ödenen faizler		(48.765)	(32.612)
Diğer alacaklardaki değişim		(42.384)	(127.598)
Diğer borçlardaki değişim		128.332	105.668
Kısa vadeli kredi ve borçlardaki değişim		35.992	73.557
Finansman faaliyetlerinden sağlanan/(kullanılan) nakit akışları		73.175	19.015
Yabancı para çevirim farklarının nakit ve nakit benzerleri üzerindeki etkisi		--	1.301
Nakit ve nakit benzerlerindeki değişim		3.301	(294)
1 Ocak itibarıyla nakit ve nakit benzerleri	10	8.050	8.344
31 Aralık itibarıyla nakit ve nakit benzerleri	10	11.351	8.050

İlişikteki dipnotlar bu konsolide finansal tabloların ayrılmaz bir parçasıdır.

ÇALIK DENİM TEKSTİL SANAYİ VE TİCARET ANONİM ŞİRKETİ VE BAĞLI ORTAKLIKLARI

31 Aralık 2017 Tarihinde Sona Eren Yıla Ait Konsolide Finansal Tablolara İlişkin Açıklayıcı Dipnotlar

Para Birimi: Tutarlar aksi belirtilmedikçe bin Türk Lirası ("TL") olarak ifade edilmiştir.

Konsolide finansal tablo dipnotları

Dipnot	Açıklama	Sayfa
1	Şirketin organizasyonu ve faaliyet konusu	99
2	Konsolide finansal tabloların sunumuna ilişkin esaslar	100-101
3	Önemli muhasebe politikaları	102-122
4	Gerçeğe uygun değer belirlenmesi	123
5	Hasılat ve satışların maliyeti	124
6	Esas faaliyetlerden diğer gelirler ve giderler	124-128
7	Yatırım faaliyetlerinden gelirler ve giderler	128
8	Finansman gelirleri ve giderleri	129
9	Satış amaçlı elde tutulan duran varlıklar ve durdurulan faaliyetler	129-130
10	Nakit ve nakit benzerleri	131
11	Finansal yatırımlar	131-132
12	Stoklar	132
13	Maddi duran varlıklar	133-134
14	Maddi olmayan duran varlıklar	135
15	Yatırım amaçlı gayrimenkuller	136
16	Ticari alacaklar ve borçlar	136-137
17	Gelir vergisi	137-142
18	Özkaynak yöntemiyle değerlendirilen yatırımlar	143
19	Peşin ödenmiş giderler	143
20	Diğer varlık ve yükümlülükler	144
21	Borçlanmalar	144-145
22	Diğer alacak ve borçlar	146
23	Ertelenmiş gelirler	146
24	Karşılıklar, taahhütler, koşullu varlık ve borçlar	146-147
25	Çalışanlara sağlanan faydalar	148-149
26	Sermaye, yedekler ve diğer özkaynak kalemleri	149-150
27	Bağlı ortaklık edinimi	150-151
28	Finansal araçlar ve finansal araçlardan kaynaklanan risklerin niteliği ve düzeyi	151-159
29	İlişkili taraf açıklamaları	160-161
30	Raporlama döneminden sonraki olaylar	161
EK-1	Bireysel finansal durum ve kar veya zarar ve diğer kapsamlı gelir tabloları	162-164

ÇALIK DENİM TEKSTİL SANAYİ VE TİCARET ANONİM ŞİRKETİ VE BAĞLI ORTAKLIKLARI

31 Aralık 2017 Tarihinde Sona Eren Yıla Ait Konsolide Finansal Tablolara İlişkin Açıklayıcı Dipnotlar

Para Birimi: Tutarlar aksi belirtilmedikçe bin Türk Lirası ("TL") olarak ifade edilmiştir.

1 Şirketin organizasyonu ve faaliyet konusu

Çalık Denim Tekstil Sanayi ve Ticaret A.Ş. ("Çalık Denim" veya "Şirket") Malatya'da bulunan fabrikasında open-end iplik, ring ve uneven iplik ve kot kumaş üretimi yapmak amacıyla 1987 yılında kurulmuştur. Çalık Denim'in Mersin Serbest Bölge ithalat ve ihracat işlerini yürütmek amacıyla kurmuş olduğu bir şubesi bulunmaktadır.

Çalık Denim Tekstil'in tescilli adresi aşağıdaki gibidir:

Keresteciler Sitesi Fatih Caddesi
Ladin Sokak No:17
34169 Merter- İstanbul/Türkiye.

31 Aralık 2017 tarihi itibarıyla, Şirket'in çalışan sayısı 2.106'dır (31 Aralık 2016: 1.601).

Bağlı Ortaklıklar ve İştirakler

31 Aralık 2017 tarihi itibarıyla, Şirket'e ait 3 adet (31 Aralık 2016: 1) bağlı ortaklık ("Bağlı Ortaklıklar") ve 1 adet (31 Aralık 2016: 1) iştirak ("İştirak") bulunmaktadır. 31 Aralık 2017 ve 2016 tarihleri itibarıyla, Şirket'in bağlı ortaklıklar ve iştiraki ile bunların buldukları ülkeler, faaliyetleri, faaliyet alanları ve ortaklık oranları aşağıdaki gibidir:

Şirket adı

	Ortaklık yapısı	Ülke	Pay oranı %	
			2017	2016
Malatya Boya Emprime Fabrikaları A.Ş.	Bağlı Ortaklık	Türkiye	100.00	--
Çalık Denim B.V	Bağlı Ortaklık	Hollanda	100.00	--
Çalık Alexandria For Readymade Garments	Bağlı Ortaklık	Mısır	94.00	94.00
Gap Türkmen-Türkmenbaşı Jeans Kompleksi	İştirak	Türkmenistan	34.80	34.80

Çalık Alexandria For Readymade Garments ("Çalık Alexandria")

Çalık Alexandria, 2006 yılında Mısır'da kurulmuş olup, iplik, dokuma ve hazır giyim üretim ve pazarlaması konularında faaliyet göstermektedir. Grup, tekstil sektöründe faaliyetleri sınırlı olarak devam eden Çalık Alexandria ile ilgili varlık ve yükümlülüklerini "Elden çıkarılacak varlıklar grubu" olarak sınıflamıştır, ve buradaki üretim ve satış tesislerini satmayı planlamaktadır.

Gap Türkmen -Türkmenbaşı Jeans Kompleksi ("TJK")

TJK 1995 yılında Türkmen-Türk Ortak Girişimi olarak Türkmenistan'da Türkmenistan kanunları çerçevesinde kurulmuş olup iplik ve kot kumaş üretimi ve pazarlaması konularında faaliyet göstermektedir. Şirketin bir kot kumaş ve kot giysi fabrikası bulunmakta ve satışlarını yerel pazarın yanı sıra ABD ve Avrupa Ülkeleri'ne yapmaktadır.

Çalık Denim B.V.

Çalık Denim B.V. Şubat 2017 tarihinde Hollanda'nın Amsterdam şehrinde kurulmuştur. Şirket üretim gerçekleştirilmekte olup, Çalık Denim'in Avrupa Pazarı'nda büyümesini sağlamak amacıyla pazarlama faaliyetlerinde bulunmak üzere kurulmuştur.

Malatya Boya Emprime Fabrikaları A.Ş.

Malatya Boya Emprime Fabrikaları 09 Temmuz 1997 tarihinde Malatya Türkiye'de kurulmuş bir anonim şirkettir. Şirket kumaş boyama ve kasar ağartma faaliyetinde bulunmaktadır. Şirket 31 Ağustos 2017 tarihinde Grup'un Anateks Grubu'ndan olan alacaklarına karşılık olarak Grup'a devredilmiştir.

ÇALIK DENİM TEKSTİL SANAYİ VE TİCARET ANONİM ŞİRKETİ VE BAĞLI ORTAKLIKLARI

31 Aralık 2017 Tarihinde Sona Eren Yıla Ait Konsolide Finansal Tablolara İlişkin Açıklayıcı Dipnotlar

Para Birimi: Tutarlar aksi belirtilmedikçe bin Türk Lirası ("TL") olarak ifade edilmiştir.

2 Konsolide finansal tabloların sunumuna ilişkin esaslar

2.1 Sunuma İlişkin Temel Esaslar

(a) Finansal tabloların hazırlanış şekli

Çalık Denim Tekstil ve Grup'un Türkiye'de faaliyet gösteren şirketleri muhasebe kayıtlarının tutulmasında ve yasal finansal tabloların Türk Lirası ("TL") olarak hazırlanmasında, Tek Düzen Hesap Planı, Türk Ticaret Kanunu ve Vergi Usul Kanunu'nu tarafından belirlenen muhasebe prensiplerini kullanmaktadır.

Grup'un yurtdışında faaliyet gösteren şirketleri, faaliyet gösterdikleri ülkelerin genel kabul görmüş muhasebe prensiplerine ve o ülkelerin mevzuatına göre muhasebe kayıtlarını tutmakta ve yasal finansal tablolarını hazırlamaktadırlar.

İlişikteki konsolide finansal tablolar Kamu Gözetimi, Muhasebe ve Denetim Standartları Kurumu ("KGK") tarafından yayımlanan ve yürürlüğe girmiş olan Türkiye Muhasebe Standartları'na ("TMS") uygun olarak hazırlanmıştır. TMS; Türkiye Muhasebe Standartları, Türkiye Finansal Raporlama Standartları ("TFRS") ile bunlara ilişkin ek ve yorumlardan oluşmaktadır.

Konsolide finansal tablolar ve tamamlayıcı dipnotları, KGK tarafından 20 Mayıs 2013 tarihinde yayımlanan "Finansal Tablo Örnekleri ve Kullanım Rehberi"nde açıklanan raporlama formatlarına uygun olarak sunulmuştur.

(b) Yüksek enflasyon dönemlerinde finansal tabloların düzeltilmesi

Grup, 1 Ocak 2005 tarihinden itibaren geçerli olmak üzere enflasyon muhasebesi uygulamasına son vermiştir.

(c) Ölçüm esasları

Konsolide finansal tablolar, 31 Aralık 2004'te sona eren enflasyon etkilerinden arındırılmış tarihi maliyet temeline göre hazırlanmıştır:

(d) İşlevsel ve raporlama para birimi

İlişikteki konsolide finansal tablolar Şirket'in işlevsel para birimi olan TL cinsinden sunulmuştur. Aksi belirtilmedikçe TL olarak sunulan bütün finansal bilgiler en yakın bin TL'ye yuvarlanmıştır.

Yurtdışı bağlı ortaklıkların geçerli para birimleri ise aşağıdaki gibidir:

	İşlevsel Para Birimi
Çalık Alexandria For Readymade Garments	ABD Doları
Çalık Denim B.V.	Avro

(e) TMS'ye uygunluk beyanı

6102 sayılı Türk Ticaret Kanunu uyarınca bağımsız denetime tabi olan şirketlerden, KGK tarafından 26 Ağustos 2014 tarihinde ve 29100 sayılı Resmi Gazetede yayımlanan 26 sayılı Kurul Kararı uyarınca TMS uygulama kapsamı dışında kalan kurum, kuruluş ve işletmeler finansal tablolarını KGK tarafından yayımlanan ve yürürlüğe girmiş olan TMS'ye ya da Maliye Bakanlığı tarafından yürürlüğe konulmuş olan Muhasebe Sistemi Uygulama Genel Tebliği'ne ("MSUGT") uygun olarak hazırlayabilirler. Bu kapsamda, Grup yönetimi geçmiş dönem konsolide finansal tablolarında olduğu gibi 31 Aralık 2017 tarihli konsolide finansal tablolarının TMS'ye uygun olarak hazırlanmasını tercih etmiştir.

ÇALIK DENİM TEKSTİL SANAYİ VE TİCARET ANONİM ŞİRKETİ VE BAĞLI ORTAKLIKLARI

31 Aralık 2017 Tarihinde Sona Eren Yıla Ait Konsolide Finansal Tablolara İlişkin Açıklayıcı Dipnotlar

Para Birimi: Tutarlar aksi belirtilmedikçe bin Türk Lirası ("TL") olarak ifade edilmiştir.

2 Konsolide finansal tabloların sunumuna ilişkin esaslar

2.1 Sunuma İlişkin Temel Esaslar

İlişikteki konsolide finansal tablolar, TMS'ye göre hazırlanmıştır. TMS; Türkiye Muhasebe Standartları. Türkiye Finansal Raporlama Standartları ile bunlara ilişkin ek ve yorumlardan oluşmaktadır.

Konsolide finansal tablolar, Çalık Denim Tekstil yönetimi tarafından 30 Mart 2018 tarihinde onaylanmıştır. Çalık Denim Genel Kurul'u ve diğer yetkili kurumlar konsolide finansal tabloların yayımı sonrasında, konsolide finansal tabloları değiştirme yetkisine sahiptir.

(f) Önemli muhasebe değerlendirme, tahmin ve varsayımlar

Konsolide finansal tabloların TMS'ye uygun olarak hazırlanması, raporlanan varlık ve yükümlülük tutarları, gelir ve giderleri ve muhasebe ilkelerinin uygulanmasını etkileyecek bazı tahmin ve yorumların yapılmasını gerektirmektedir. Gerçekleşen sonuçlar bu tahminlerden farklılık gösterebilir.

Tahminler ve tahminlerin temelini teşkil eden varsayımlar sürekli olarak gözden geçirilmektedir. Muhasebe tahminlerindeki güncellemeler tahminlerin güncellemesinin yapıldığı dönemde ve bu güncellemelerden etkilenen müteakip dönemlerde kayıtlara alınır.

Gelecek dönem finansal tablolarında önemli bir düzeltme yapılması riskini içeren tahminler ve varsayımlarla ilgili belirsizliklere ait bilgiler aşağıdaki dipnotlarda açıklanmıştır:

- Dipnot 3 (d) ve (e) – Maddi duran varlıkların ve diğer maddi olmayan duran varlıkların faydalı ömürleri
- Dipnot 12 – Stok değer düşüklüğü
- Dipnot 16 – Ticari alacaklar değer düşüklüğü karşılığı
- Dipnot 25 – Çalışanlara sağlanan faydalara ilişkin karşılıklar
- Dipnot 24 – Taahhütler, koşullu varlık ve borçlar
- Dipnot 17– Ertelenmiş vergi varlıkları
- Dipnot 27 – Finansal araçlar finansal araçlardan kaynaklanan riskin niteliği ve düzeyi (Gerçeğe uygun değer açıklamaları dahil)

(g) Muhasebe politikaları, muhasebe tahminlerindeki değişiklikler ve hatalar

Uygulanan değerlendirme ilkeleri ve muhasebe politikaları sunumu yapılan tüm dönem bilgilerinde tutarlı bir şekilde uygulanmıştır. Muhasebe politikalarında yapılan önemli değişiklikler ve tespit edilen önemli muhasebe hataları geriye dönük olarak uygulanmakta ve önceki dönem konsolide finansal tabloları yeniden düzenlenmektedir. Muhasebe tahminlerindeki değişiklikler, yalnızca bir döneme ilişkin ise, değişikliğin yapıldığı cari dönemde, gelecek dönemlere ilişkin ise, hem değişikliğin yapıldığı dönemde hem de gelecek dönemde, ileriye yönelik olarak uygulanır.

ÇALIK DENİM TEKSTİL SANAYİ VE TİCARET ANONİM ŞİRKETİ VE BAĞLI ORTAKLIKLARI

31 Aralık 2017 Tarihinde Sona Eren Yıla Ait Konsolide Finansal Tablolara İlişkin Açıklayıcı Dipnotlar

Para Birimi: Tutarlar aksi belirtilmedikçe bin Türk Lirası ("TL") olarak ifade edilmiştir.

3 Önemli muhasebe politikaları

Aşağıda açıklanan muhasebe politikaları, ilişikteki konsolide finansal tablolarda sunulan tüm dönemlerde ve Grup'un tüm şirketleri tarafından tutarlı bir şekilde uygulanmıştır.

(a) Konsolidasyon ilkeleri

İlişikteki konsolide finansal tablolar, ana şirket Çalık Denim Tekstil ve bağlı ortaklıklarının ve iştiraklerinin hesaplarını aşağıdaki kısımlarda belirtilen şekilde yansıtmaktadır. Konsolidasyona dahil olan şirketlerin finansal tabloları konsolide finansal tablolara aynı tarih itibarıyla hazırlanmıştır.

i) İşletme birleşmeleri

İşletme birleşmeleri, kontrolün Grup'a transfer edildiği tarih olan satın alma tarihinde, satın alma metodu kullanılarak muhasebeleştirilir.

Kontrol değerlendirilirken Grup tarafından itfa edilebilir potansiyel oy hakları dikkate alınmaktadır.

Grup, Şerefiyeyi, satın alma tarihinde aşağıdaki gibi ölçer:

- Transfer edilen satın alma bedelinin gerçeğe uygun değeri; artı
- işletme birleşmelerinde kontrol gücü olmayan paylara ilişkin kayda alınan paylar; artı
- eğer işletme birleşmesi aşamalı olarak gerçekleştiriliyorsa satın alınan şirketteki önceden var olan özkaynak payının gerçeğe uygun değeri; eksi
- satın alınan tanımlanabilir varlıkların ve varsayılan yükümlülüklerin kayıtlara alınan net değeri (genellikle gerçeğe uygun değeri).

Bu uygulamanın sonucunun negatif olması durumunda pazarlıklı satın alma işleminden doğan kazanç, kar veya zararda kayıtlara alınır.

Satın alma bedeli; daha önce var olan ilişkilerin kapatılmasıyla ilgili tutarları içermez. Bu tutarlar genelde kar veya zararda muhasebeleştirilir.

İşletme birleşmesiyle bağlantılı olarak Grup'un katlandığı borç veya hisse senedi ihraç masrafları dışındaki işlem maliyetler oluştukları anda giderleştirilir.

Koşullu bedel borcu satın alma tarihindeki gerçeğe uygun değeri ile kayıtlara alınır. Eğer koşullu bedel özkaynak kalemi olarak sınıflanmışsa tekrar değerlendirilmez ve yerine getirildiğinde özkaynaklarda muhasebeleştirilir. Aksi takdirde, koşullu bedelin gerçeğe uygun değerinde sonradan meydana gelen değişimler kar veya zararda kayıtlara alınır.

ii) Kontrol gücü olmayan paylar

Kontrol gücü olmayan paylar, bağlı ortaklığın satın alınma tarihindeki net varlık değerinin oransal tutarı üzerinden hesaplanmaktadır.

Grup'un bağlı ortaklıklardaki paylarında kontrol kaybıyla sonuçlanmayan değişiklikler, özkaynağa ilişkin işlem olarak muhasebeleştirilir.

ÇALIK DENİM TEKSTİL SANAYİ VE TİCARET ANONİM ŞİRKETİ VE BAĞLI ORTAKLIKLARI

31 Aralık 2017 Tarihinde Sona Eren Yıla Ait Konsolide Finansal Tablolara İlişkin Açıklayıcı Dipnotlar

Para Birimi: Tutarlar aksi belirtilmedikçe bin Türk Lirası ("TL") olarak ifade edilmiştir.

3 Önemli muhasebe politikaları (devamı)

(a) Konsolidasyon ilkeleri (devamı)

iii) Bağlı ortaklıklar

Bağlı ortaklıklar Grup tarafından kontrol edilen kuruluşlardır. Grup yatırım yapılan bir işletmeyi değişken getirilerine maruz kaldığı ya da bu değişken getiriler üzerinde hak sahibi olduğu ve bu getirileri yatırım yapılan işletme üzerindeki gücüyle etkileme imkanına sahip olduğu durumda yatırım yapılan işletmeyi kontrol etmektedir. Bağlı ortaklıkların finansal tabloları konsolide finansal tablolara kontrolün olduğu tarihten kontrolün ortadan kalktığı tarihe kadar dahil edilmiştir.

Bağlı ortaklıkların muhasebe politikaları, ihtiyaç duyulduğu zaman Grup'un politikalarına uyum sağlaması amacıyla değiştirilir.

iv) Kontrolün kaybedilmesi

Grup, bağlı ortaklık üzerindeki kontrolünü kaybetmesi durumunda, bağlı ortaklığın varlık ve yükümlülüklerini, kontrol gücü olmayan paylarını ve bağlı ortaklıkla ilgili diğer özkaynaklar altındaki tutarları kayıtlarından çıkarır. Bundan kaynaklanan kazanç veya kayıplar kar veya zararda muhasebeleştirilir. Önceki bağlı ortaklığında kalan paylar kontrolün kaybedildiği gün itibarıyla gerçeğe uygun değerleri üzerinden ölçülür.

v) Ortak kontrol altındaki işletme paylarından satın alımlar

Grup'u kontrol eden sermayedarın kontrolündeki şirketler arasındaki hisse transferlerinden kaynaklanan işletme birleşmeleri, karşılaştırmalı sunulan ilk dönemin başında gerçekleşmiş gibi veya daha sonra ise ortak kontrolün olduğu tarihte muhasebeleştirilir; bundan dolayı karşılaştırmalı tutarlar ilgili etkiyi yansıtacak şekilde yeniden ifade edilir. Satın alınan varlıklar ve yükümlülükler, Grup'u kontrol eden şirketin konsolide finansal tablolarındaki kayıtlı değerleri ile kayıtlara alınır. Satın alınan şirketlerin özkaynak bileşenleri, Grup özkaynakları içerisindeki aynı hesap kalemlerine eklenir ve oluşan gelir/gider ise doğrudan özkaynak altında kayıtlara alınır.

vi) İştirakler (Özkaynak yöntemiyle değerlendirilen yatırımlar)

İştirakler, Grup'un şirket faaliyetleri üzerinde kontrol yetkisine sahip bulunmamakla birlikte finansal ve faaliyet politikaları üzerinde önemli etkiye sahip olduğu kuruluşlardır. Önemli etkinin Grup'un söz konusu kuruluşun yönetiminde %20 ile %50 arası oy hakkı bulunması durumunda olduğu öngörülmüştür. İştirakler özkaynak yöntemiyle değerlendirilir ve ilk olarak maliyet değeri ile kaydedilirler. Yatırım maliyeti işlem maliyetlerini de içerir.

Konsolide finansal tablolar, iştiraklerin finansal tablolarında Grup'un muhasebe politikaları ile ilgili gerekli düzeltmeler yapıldıktan sonra Grup'un iştiraklerinin gelir ve giderler ile diğer kapsamlı gelirlerindeki payını önemli etkinin başladığı tarihten bittiği tarihe kadar içermektedir.

Eğer Grup'un zararlarıdaki payı iştirak tutarını aşarsa, Grup'un iştirakteki payı (varsa uzun vadeli yatırımları da içermek suretiyle) sıfırlanır ve eğer Grup'un iştirak adına herhangi bir taahhüdü veya iştirak adına yapılmış ödemesi yoksa ilave zararların kayıtlara alınması durdurulur.

vii) Konsolidasyonda elimine edilen işlemler

Konsolide finansal tabloların hazırlanmasında, grup içi işlemlerden dolayı oluşan tüm bakiye ve işlemler ile gerçekleşmemiş her türlü gelirler elimine edilmiştir. Özkaynak yöntemiyle değerlendirilen yatırımlarla yapılan işlemlerden doğan gerçekleşmemiş gelirler, Grup'un söz konusu iştiraklerdeki etkin oranı kadar arındırılmıştır.

ÇALIK DENİM TEKSTİL SANAYİ VE TİCARET ANONİM ŞİRKETİ VE BAĞLI ORTAKLIKLARI

31 Aralık 2017 Tarihinde Sona Eren Yıla Ait Konsolide Finansal Tablolara İlişkin Açıklayıcı Dipnotlar

Para Birimi: Tutarlar aksi belirtilmedikçe bin Türk Lirası ("TL") olarak ifade edilmiştir.

3 Önemli muhasebe politikaları (devamı)

(a) Konsolidasyon ilkeleri (devamı)

Grup içi işlemlerden kaynaklanan gerçekleşmemiş zararlar da, değer düşüklüğü ile ilgili kanıt olmadığı hallerde, gerçekleşmemiş karların arındırılmasında kullanılan yöntemle arındırılmıştır. Grup'un sahip olduğu hisselerin kayıtlı değerleri ve bunlardan kaynaklanan temettüleri, ilgili özkaynak ve kar veya zarar tablosu hesaplarından elimine edilmiştir.

İşlevsel para birimleri TL dışında olan bağlı ortaklıkların faaliyet sonuçlarının ve finansal durumunun Grup'a konsolide edilmesinde, grup içi bakiyelerin ve işlemlerin eliminasyonu gibi normal konsolidasyon işlemleri uygulanır. Ancak, grup içi parasal bir aktifin (ya da pasif) (Grup'un işlevsel para birimi TL dışında olan bağlı ortaklıklarındaki net yatırımının bir parçasını oluşturan parasal kalemler hariç olmak üzere), kısa veya uzun vadeli olmasına bakılmaksızın, yabancı para dalgalanmalarının sonuçlarını konsolide finansal tablolarda göstermeden, ilgili grup içi borçla (ya da aktif kalemlerle) elimine edilemez. Çünkü parasal kalem, bir para birimini diğerine çevirme yükümlülüğü taşır ve Grup'a yabancı para dalgalanmalarında kazanç ya da kayba açık hale getirir. Dolayısıyla, Grup'un konsolide finansal tablolarında bu tür kur farkları kar veya zararda muhasebeleştirilir.

(b) Yabancı para

(i) Yabancı para cinsinden yapılan işlemler

Yabancı para işlemler ilgili Grup şirketlerinin geçerli (işlevsel) para birimlerine işlemin gerçekleştiği tarihteki kurdan çevrilmişlerdir. Yabancı para cinsinden olan parasal varlık ve yükümlülükler raporlama tarihindeki kurlardan geçerli para birimine çevrilmişlerdir. Parasal kalemlere ilişkin yabancı para çevrim farkı kazancı veya zararı, dönem başındaki geçerli para birimi cinsinden itfa edilmiş tutarın etkin faiz oranı ve ödemelerin etkisinin düzeltilmesiyle dönem sonundaki yabancı para birimi cinsinden itfa edilmiş tutarın dönem sonu kurundan çevrilmiş tutarı ile arasındaki farkı ifade eder.

Yabancı para cinsinden olan ve gerçeğe uygun değerleriyle ölçülen parasal olmayan varlıklar ve yükümlülükler, gerçeğe uygun değerlerin tespit edildiği tarihteki kurdan geçerli para birimine çevrilir. Yabancı para cinsinden olan ve tarihsel değerleriyle ölçülen parasal olmayan varlıklar ve yükümlülükler, işlemin gerçekleştiği kurdan çevrilmişlerdir. Yeniden çevrimle oluşan kur farkları, satılmaya hazır sermaye araçlarının çevrimi (değer düşüklüğü olması durumu hariç, bu durumda diğer kapsamlı gelirden muhasebeleştirilmiş olan kur farkları kar veya zarara yeniden sınıflandırılır), riskten korunmanın etkinliği ölçüsünde yurtdışı faaliyetlerdeki net yatırımların riskten korunması amacıyla tasarlanan finansal yükümlülükler ya da nakit akım riskinden korunma hariç kar veya zararda kayıtlara alınır.

Avro / TL ve ABD Doları / TL kurlarındaki senelik değişimler raporlama dönemi sonları itibarıyla aşağıdaki gibidir:

	31 Aralık 2017	31 Aralık 2016
Avro / TL	4,5155	3,7099
ABD Doları / TL	3,7719	3,5192

(ii) Yurtdışı faaliyetler

Satın alımdan kaynaklanan gerçeğe uygun değer düzeltmeleri ve şerefiye dahil olmak üzere yurtdışı faaliyetlerin varlık ve yükümlülükleri raporlama tarihindeki kurlardan TL'ye çevrilir. Yurtdışı faaliyetlerin gelir ve giderleri işlem tarihindeki ortalama kurlardan TL'ye çevrilir.

Yabancı para çevrim farkları kontrol gücü olmayan paylara ilişkin çevrim farkları olmadığı sürece diğer kapsamlı gelir altında kaydedilir ve özkaynaklar altında yabancı para çevrim farkları hesabında sunulur. Ancak, eğer faaliyet, tamamına sahip olunmayan bir bağlı ortaklık ile ilgili ise, kontrol gücü olmayan paylara ilişkin kısım oransal olarak kontrol gücü olmayan pay olarak sınıflandırılır.

ÇALIK DENİM TEKSTİL SANAYİ VE TİCARET ANONİM ŞİRKETİ VE BAĞLI ORTAKLIKLARI

31 Aralık 2017 Tarihinde Sona Eren Yıla Ait Konsolide Finansal Tablolara İlişkin Açıklayıcı Dipnotlar

Para Birimi: Tutarlar aksi belirtilmedikçe bin Türk Lirası ("TL") olarak ifade edilmiştir.

3 Önemli muhasebe politikaları (devamı)

(b) Yabancı para (devamı)

Bir yurtdışı faaliyetin satılması sonucunda kontrol, önemli etki veya müşterek kontrol kaybedildiğinde bu yabancı faaliyetle ilgili yabancı para çevrim farklarında birikmiş ilgili tutar kar veya zarara transfer edilir. Eğer Grup yabancı bir faaliyet içeren bir bağlı ortaklığının sadece bir kısmını elden çıkarıp kontrolü koruyorsa, yabancı para çevrim farkları hesabındaki birikmiş tutarın ilgili kısmı kontrol gücü olmayan pay olarak sınıflandırılır. Eğer Grup yabancı bir faaliyet içeren bir iştirakini veya iş ortaklığının sadece bir kısmını elden çıkarıp önemli etkiyi veya müşterek kontrolü koruyorsa, yabancı para çevrim farkları hesabındaki birikmiş tutar kar veya zarara transfer edilir.

Bir yurtdışı faaliyet ile parasal alacak veya borç ilişkisinin kapanmasının öngörülebilir gelecekte planlanmadığı ve muhtemel olmadığı durumlarda, söz konusu parasal kalemlerden oluşmuş alacak ve borç kaynaklı yabancı para çevrim kar ve zararları net yurtdışı faaliyet yatırımlarının bir parçası şeklinde tanımlanarak, diğer kapsamlı gelir altında kaydedilir ve özkaynaklar altında yabancı para çevrim farkları hesabında sunulur.

(c) Finansal araçlar

i) Türev olmayan finansal varlıklar

Grup, kredi ve alacakları oluşturdukları tarihte kayıt altına almaktadır. Diğer bütün finansal varlıklar Grup'un ilgili finansal aracın sözleşmeye bağlı koşullarına taraf durumuna geldiği işlem tarihinde kayıtlara alınır.

Grup, ilgili sözleşme uyarınca nakit akışları ile ilgili hakları sona erdiğinde veya ilgili haklarını bu finansal varlığın sahipliğinden kaynaklanan risk ve getirileri transfer ettiği bir işlemle devrettiğinde finansal varlığı kayıtlarından çıkarır. Transfer edilen bu finansal varlıktan dolayı oluşan ya da elde edilen haklar Grup tarafından ayrı bir varlık ya da yükümlülük olarak kaydedilir.

Grup'un, finansal varlık ve yükümlülüklerini, sadece ve sadece, netleştirme için yasal bir hakkı olduğunda ve işlemi net bazda gerçekleştirmek ya da varlığın gerçekleşmesi ile yükümlülüğün yerine getirilmesini eş zamanlı yapmak konusunda niyetinin bulunması durumunda netleştirmekte ve net tutarı konsolide finansal durum tablosunda göstermektedir.

Grup türev olmayan finansal varlıklar: kredi ve alacaklar ve satılmaya hazır finansal varlıklardır.

Krediler ve alacaklar

Krediler ve alacaklar, aktif bir piyasada oluşmuş belirli bir piyasa değeri olmayan sabit ya da belirli ödemeleri olan türev olmayan finansal varlıklardır. Bu tip varlıklar, ilk olarak gerçeğe uygun değere direkt ilişkilendirilebilir işlem maliyetleri eklenerek kayda alınır. Krediler ve alacaklar, ilk defa kayda alındıktan sonra etkin faiz yöntemi kullanılarak itfa edilmiş maliyetlerden değer düşüklüğü karşılıklarının düşülmesiyle değerlendirilir. Krediler ve alacaklar, ticari alacaklar ve diğer alacakları içermektedir.

Nakit ve nakit benzeri

Nakit ve nakit benzerleri, kasa, bankalardaki vadeli ve vadesiz mevduat ve satın alındığı tarihte vadesi üç aydan kısa vadeli ve gerçeğe uygun değerinin değişme riski düşük olan diğer nakit benzeri varlıklardır.

ÇALIK DENİM TEKSTİL SANAYİ VE TİCARET ANONİM ŞİRKETİ VE BAĞLI ORTAKLIKLARI

31 Aralık 2017 Tarihinde Sona Eren Yıla Ait Konsolide Finansal Tablolara İlişkin Açıklayıcı Dipnotlar

Para Birimi: Tutarlar aksi belirtilmedikçe bin Türk Lirası ("TL") olarak ifade edilmiştir.

3 Önemli muhasebe politikaları (devamı)

(c) Finansal araçlar (devamı)

Satılmaya hazır finansal varlıklar

Grup'un gerçeğe uygun değer farkı kar veya zarara yansıtılan finansal varlıklar, vadeye kadar elde tutulacak finansal varlıklar ve kredi ve alacaklar kategorilere girmeyen ve satılmaya hazır olarak elde bulundurulan türev olmayan finansal varlıkları satılmaya hazır finansal varlıklar olarak sınıflanır. Grup'un belirli borçlanma senetleri ve hisse senetleri satılmaya hazır finansal varlık olarak sınıflandırılmaktadır. Söz konusunu finansal varlıklar ilk defa kayda alındıktan sonra aktif bir piyasada oluşmuş bir piyasa fiyatı olmayan ve gerçeğe uygun değerleri güvenilir bir biçimde ölçülemeyenler haricinde gerçeğe uygun değerleri üzerinden ölçülür ve değer düşüklüğü ve satılmaya hazır hisse senetlerinden kaynaklanan yabancı para çevrim farkları haricindeki değer değişiklikleri diğer kapsamlı gelir altında kayıtlara alınır ve özkaynaklar altında gerçeğe uygun değer yedekleri hesabında sunulur. Satılmaya hazır finansal varlıklar kayıtlardan çıkarıldıkları zaman özkaynaklar altında birikmiş kar ya da zarar, kar veya zarar hesaplarına aktarılır.

Diğer

Diğer türev olmayan finansal araçlar etkin faiz yöntemi kullanılarak itfa edilmiş maliyetinden varsa, değer düşüklükleri düşülerek ölçülmektedir.

ii) Türev olmayan finansal yükümlülükler

Türev olmayan finansal yükümlülükler, ilk olarak Grup'un ilgili finansal aracın sözleşmeye bağlı koşullarına taraf durumuna geldiği işlem tarihinde kayıtlara alınır.

Grup sözleşmeden doğan sorumlulukları sona erdiğinde veya sözleşme feshedildiği ya da kendiliğinden sona erdiğinde bir finansal yükümlülüğü kayıtlarından çıkarır.

Grup finansal yükümlülüklerini, sadece ve sadece, netleştirme için bir yasal hakkı olduğunda ve işlemi net bazda gerçekleştirmek ya da varlığın gerçekleşmesi ile yükümlülüğün yerine getirilmesini eş zamanlı yapmak konusunda niyetinin bulunması durumunda netleştirmekte ve net tutarı konsolide finansal durum tablosunda göstermektedir.

Grup'un türev olmayan finansal yükümlülükleri diğer finansal yükümlülük kategorisine sınıflanmakta olup bunlar borçlanmalar, ticari borçlar ve diğer borçları içermektedir.

Bu tür finansal yükümlülükler başlangıçta gerçeğe uygun değerlerinden direkt ilişkilendirilebilen işlem maliyetlerinin düşülmesiyle ölçülmektedir. İlk defa kayıtlara alınmalarını müteakiben finansal yükümlülükler etkin faiz kullanılarak itfa edilmiş maliyet değerleri üzerinden değerlendirilmektedir.

iii) Sermaye

Adi hisse senetleri

Adi hisse senetleri, sermaye olarak sınıflandırılmaktadır. Adi hisse senetleri ihracına doğrudan atfolunan maliyetler, vergi etkisi netlenerek, özkaynaklardan azalış olarak kayıtlara alınır.

ÇALIK DENİM TEKSTİL SANAYİ VE TİCARET ANONİM ŞİRKETİ VE BAĞLI ORTAKLIKLARI

31 Aralık 2017 Tarihinde Sona Eren Yıla Ait Konsolide Finansal Tablolara İlişkin Açıklayıcı Dipnotlar

Para Birimi: Tutarlar aksi belirtilmedikçe bin Türk Lirası ("TL") olarak ifade edilmiştir.

3 Önemli muhasebe politikaları (devamı)

(d) Maddi duran varlıklar

(i) Kayıtlara alma ve değerlendirme

1 Ocak 2005 tarihine kadar alımı yapılan Grup'un Türkiye'de faaliyet gösteren şirketlerine ait maddi duran varlıklar, 31 Aralık 2004 tarihindeki TL cinsinden TMS 29'a uygun olarak enflasyon etkilerinden arındırılmış olacak şekilde düzeltilmiştir. Bu tarihten sonra satın alınmış maddi duran varlıklar tarihsel maliyetleri ile kayda alınmıştır. Buna göre, Grup'un maddi duran varlıkları maliyet değerlerinden, birikmiş amortisman ve, varsa, değer düşüklüğü karşılığı düşüldükten sonraki değerleri ile aşağıdaki gibi muhasebeleştirilir:

Maliyet, ilgili varlığın iktisabıyla doğrudan ilişkili harcamaları ifade etmektedir. Grup tarafından inşa edilen varlıkların maliyeti aşağıdaki unsurları içermektedir:

- malzeme maliyeti ve doğrudan işçilik maliyeti,
- varlığın Grup'un kullanım amacına uygun olarak çalışır hale gelmesiyle doğrudan ilişkili maliyetleri,
- Grup'un varlığın yerini değiştirme veya alanı restore etmek ile ilgili yükümlülüğü varsa, parçaların sökülmesine, yer değiştirmesine ve yerleştirilen alanın restorasyonuna ilişkin maliyetler ve
- aktifleştirilen borçlanma maliyetleri,

Maddi duran varlıkları oluşturan kalemler farklı ekonomik ömürlere sahipler ise maddi duran varlıkların ayrı kalemleri (temel bileşenler) olarak muhasebeleştirilir.

Bir maddi duran varlık kalemi satış yolu ile veya satışından veya kullanımından ileride bir ekonomik fayda yaratması beklenmediği durumlarda kayıtlardan çıkarılır. İlgili varlığın kayıtlardan çıkarılması neticesinde oluşan kar veya zarar (varlığın defter değeri ile satış işleminden elde edilen gelirin farkı olarak hesaplanır) konsolide kar zarar ve diğer kapsamlı gelir tablosunda kayıtlardan çıkarıldığı yıla ait "Yatırım faaliyetlerden gelirler" veya "Yatırım faaliyetlerden giderler" in altında gösterilir.

(ii) Sonradan oluşan maliyetler

Sonradan yapılan harcamalar sadece bu harcamalar sonucunda ileride oluşacak ekonomik faydaların Grup'a aktarılacağı mümkün olduğu durumlarda aktifleştirilebilirler. Devam eden bakım ve onarım maliyetleri yapıldıkça gider olarak muhasebeleştirilir.

ÇALIK DENİM TEKSTİL SANAYİ VE TİCARET ANONİM ŞİRKETİ VE BAĞLI ORTAKLIKLARI

31 Aralık 2017 Tarihinde Sona Eren Yıla Ait Konsolide Finansal Tablolara İlişkin Açıklayıcı Dipnotlar

Para Birimi: Tutarlar aksi belirtilmedikçe bin Türk Lirası ("TL") olarak ifade edilmiştir.

3 Önemli muhasebe politikaları (devamı)

(d) Maddi duran varlıklar (devamı)

(iii) Amortisman

Maddi duran varlık kalemleri, hali hazırda kullanılabilir oldukları veya Grup tarafından inşa edilen varlıklar için bu varlıkların tamamlandığı ve kullanıma hazır hale geldikleri gün itibarıyla amortismanına tabi tutulurlar.

Amortisman, maddi duran varlık kalemlerinin maliyetlerinden, bu kalemlerin tahmini faydalı ömürleri boyunca doğrusal yöntem ile hesaplanmaktadır. Amortisman, başka bir varlığın defter değerine dahil edilmediği sürece, genellikle kar veya zararda muhasebeleştirilir. Kiralanan varlıklar, Grup. kiralanan varlığın mülkiyetini kiralama sonunda makul bir kesinlikte üzerine almayacaksa, varlığın kiralama süresi ile faydalı ömürden kısa olanı üzerinden amortismanına tabi tutulur. Arsa amortismanına tabi değildir.

Cari ve karşılaştırmalı yıllarda, maddi duran varlıkların tahmin edilen faydalı ömürleri aşağıdaki gibidir:

Açıklama	Yıl
Binalar, yer altı ve yerüstü düzenleri	5-50
Tesis, makine ve cihazlar	3-40
Taşıtlar	4-6
Mobilya ve demirbaşlar	2-15
Özel maliyetler	5-10
Diğer maddi duran varlıklar	3-5

Özel maliyetler doğrusal amortisman yöntemi ile ilgili kiralama süreleri veya faydalı ömürlerinden kısa olanı üzerinden amortismanına tabi tutulur.

Amortisman yöntemleri ve faydalı ömürler her raporlama döneminde yeniden gözden geçirilir ve gerektiğinde düzeltilir.

(e) Maddi olmayan duran varlıklar

Grup tarafından satın alınmış ve belirli bir faydalı ömre sahip diğer maddi olmayan duran varlıklar maliyetlerinden birikmiş itfa payları ve varsa birikmiş değer düşüklükleri çıkarılarak ölçülür. Maddi olmayan varlıklar, yazılım programlarını ve hakları içermektedir.

Sonradan oluşan maliyetler, yalnızca ilişkili oldukları maddi olmayan duran varlıkların gelecekteki ekonomik faydasını arttırıcı bir etkiye sahipse aktifleştirilir. Diğer tüm harcamalar oluştuğu zaman kar veya zararda muhasebeleştirilir.

Maddi olmayan duran varlık kalemleri için itfa payları, kullanıma hazır oldukları tarihten itibaren ilgili varlıkların tahmini faydalı ömürleri (3 – 5 yıl) üzerinden doğrusal itfa yöntemi kullanılarak kar veya zararda muhasebeleştirilir.

İtfa yöntemleri ve faydalı ömürler her raporlama tarihi itibarıyla gözden geçirilir ve gerektiğinde düzeltilir.

(f) Yatırım amaçlı gayrimenkuller

Yatırım amaçlı gayrimenkuller ilk kayıtlara alındığında maliyeti ile ölçülür ve sonrasında gerçeğe uygun değerinden ölçülerek ilgili değişimler oluştuğu dönemde kar veya zararda muhasebeleştirilir.

Yatırım amaçlı bir gayrimenkulün satılması durumunda oluşan tüm kazanç veya zararlar (net satıştan elde edilen bedel ile ilgili kalemin defter değeri arasındaki fark olarak hesaplanır), kar veya zararda muhasebeleştirilir. Daha önce maddi duran varlık olarak sınıflanmış yatırım amaçlı gayrimenkuller satıldığında varsa yeniden değerlendirme değer artış yedeğinde olan ilgili tutarlar, geçmiş yıllar karlarına transfer edilir.

ÇALIK DENİM TEKSTİL SANAYİ VE TİCARET ANONİM ŞİRKETİ VE BAĞLI ORTAKLIKLARI

31 Aralık 2017 Tarihinde Sona Eren Yıla Ait Konsolide Finansal Tablolara İlişkin Açıklayıcı Dipnotlar

Para Birimi: Tutarlar aksi belirtilmedikçe bin Türk Lirası ("TL") olarak ifade edilmiştir.

3 Önemli muhasebe politikaları (devamı)

(h) Stoklar

Stoklar, maliyet ve net gerçekleştirilebilir değerden düşük olanıyla ölçülüp kayıtlara alınmaktadır. Stok maliyetleri hareketli ağırlıklı ortalama yöntemiyle belirlenir ve stokların elde etme maliyetini, üretim ya da dönüştürme maliyetlerini ve bunları son hallerine getirmek için katlanılan diğer maliyetleri içerir. Üretimi gerçekleştirmiş mamul ve yarı mamullerde maliyet, normal üretim kapasitesine uygun oranda genel üretim giderlerini de içerir.

Net gerçekleştirilebilir değer, normal işletme koşullarında oluşacak tahmini satış fiyatından tahmin edilen satış masrafları ve satışa hazır duruma getirmek için katlanılacak maliyetler düşülerek bulunmaktadır.

Yavaş hareket eden ve artık satılamayacak stoklar gelecekteki satış tahminlerine ve net gerçekleştirilebilir değer tahminlerine göre değer düşüklüğü karşılığı ayrılmaktadır.

(h) Değer düşüklüğü

(i) Türev olmayan finansal varlıklar

Her raporlama döneminde, gerçeğe uygun değer farkı kar veya zarara yansıtılan finansal varlıklar dışındaki finansal varlıklarda değer düşüklüğüne dair nesnel kanıtlar olup olmadığı değerlendirilir. Bir finansal varlık için, yalnızca ilk kayda alınmasının ardından gerçekleşen bir olay ile nesnel olarak değer düşüklüğü kanıtı oluşmuş ve bu değer düşüklüğü beklenen nakit akımları üzerinde kesin ve tahmin edilebilir şekilde etkili olmuş ise değer düşüklüğü oluştuğu varsayılır. Finansal varlıkların değer düşüklüğüne neden olan nesnel kanıt borçlunun temerrüdünü, Grup'un aksini dikkate alamayacağı koşullara bağlı olarak bir tutarın yeniden yapılandırılmasını, borçlunun iflas etme ihtimalinin oluşmasını ve menkul bir kıymetin aktif pazarının ortadan kalkması durumlarını kapsayabilir. İlave olarak, bir hisse senedi yatırımının gerçeğe uygun değerinin, maliyet bedelinin altına önemli ölçüde ve kalıcı olarak düşmesi de değer düşüklüğünün nesnel kanıtıdır.

Satılmaya hazır finansal varlıklar

Satılmaya hazır yatırım senetleri ile ilgili değer düşüklükleri, daha önce diğer kapsamlı gelir altında kayıtlara alınan ve özkaynaklarda gerçeğe uygun değer fonu altında sunulan birikmiş zararlar kar veya zarara sınıflanarak kayda alınırlar. Diğer kapsamlı gelirden kar veya zarara sınıflanan birikmiş zarar, anapara ödemesi ve itfa edilmiş maliyet ile daha önce kar veya zarara kaydedilen değer düşüklüğü düşüldükten sonraki güncel gerçeğe uygun değer arasındaki farktır. Etkin faiz yönteminin uygulanması ile ilgili birikmiş değer düşüklüğü değişimleri, faiz gelirinin bir parçası olarak gösterilir.

Eğer müteakip dönemde değer düşüklüğüne uğramış satılmaya hazır borçlanma senetlerinin gerçeğe uygun değeri artmış ve bu artış değer düşüklüğünün kar veya zararda kayıtlara alındığı tarihten sonra nesnel bir olayın gerçekleşmesi nedeniyle oluşmuşsa, değer düşüklüğü kar veya zarardan geri çevrilir. Ancak değer düşüklüğüne uğramış satılmaya hazır hisse senetlerine ilişkin daha sonraki tarihte ortaya çıkan gerçeğe uygun değer artışları diğer kapsamlı gelir altında kayda alınır.

Maliyet bedeli üzerinden taşınan ve aktif bir piyasada işlem görmeyen hisse senetleri için, gerçeğe uygun değer güvenilir olarak ölçülemezliği nedeniyle değer düşüklükleri giderleri iptal edilmezler.

ÇALIK DENİM TEKSTİL SANAYİ VE TİCARET ANONİM ŞİRKETİ VE BAĞLI ORTAKLIKLARI

31 Aralık 2017 Tarihinde Sona Eren Yıla Ait Konsolide Finansal Tablolara İlişkin Açıklayıcı Dipnotlar

Para Birimi: Tutarlar aksi belirtilmedikçe bin Türk Lirası ("TL") olarak ifade edilmiştir.

3 Önemli muhasebe politikaları (devamı)

(h) Değer düşüklüğü (devamı)

(i) Türev olmayan finansal varlıklar (devamı)

İtfa edilmiş maliyetleriyle ölçülen finansal varlıklar

Grup, itfa edilmiş maliyetleri ile ölçülen finansal varlıklardaki değer düşüklüğü göstergelerini hem varlık seviyesinde, hem de topluca değerlendirmektedir. Tüm tek başına önemli olan varlıklar belirgin bir değer düşüklüğü için değerlendirilir. Tek başına ayrı bir varlık olarak önemli değer düşüklüğü tespit edilmeyen varlıklar, gerçekleşmiş ancak henüz belirlenmemiş değer düşüklükleri için topluca değer düşüklüğü testine tabi tutulurlar. Tek başına önemli olmayan varlıklar benzer risk özelliklerine sahip varlıklar olarak gruplanarak toplu halde değer düşüklüğü testine tabi tutulurlar.

Grup toplu halde değer düşüklüğü hakkındaki değerlendirmesini; temerrüde düşme ihtimalinin, geri kazanılma zamanlamasının ve oluşan zarar tutarlarının geçmişteki eğilimleri de dikkate alarak gerçekleştirir. Grup yönetimi, bu değerlendirmeyi yaparken güncel ekonomik durum ve kredi koşullarını dikkate alarak gerçekleşen kayıpların geçmişteki eğilimlere göre ayrılan değer düşüklüğü karşılığında daha fazla veya az olmasını gerektiği yönünde kanaat kullanılarak gerektiğinde düzeltme yapar.

Kredi ve alacaklar

Kredi ve alacakların geri kazanılabilir tutarı, finansal aracın gelecekte beklenen nakit akışlarının söz konusu varlığın orijinal etkin faiz oranı ile iskonto edilmesi suretiyle hesaplanır. Kısa vadeli tutarlar iskonto edilmemektedir.

Kredi ve alacak tutarlarının tahsil edilemeyecek olduğunu düzenli incelemeler neticesinde gösteren bir durumun söz konusu olması halinde kredi ve alacaklar için tahsil edilebileceği tutara kadar karşılık ayrılır. Kredi ve alacaklarının geri kazanılabilir tutarının değerlendirilmesi yapılırken gelecekteki tahmini nakit akımlar bugünkü değere indirgenir. Ayrılan karşılıklardaki artışlar kar veya zarara kaydedilir. Zarar kaydı yapılan dönemi izleyen hesap döneminde, varlığın geri kazanılabilir tutarında, varlıkla ilişkilendirilebilir olumlu yöndeki gelişmelerden dolayı bir artış gerçekleşmesi durumunda, varlığa ilişkin olarak kaydedilen zarar, yapılan ters kayıtla kar veya zarara kaydedilir.

İtfa edilmiş maliyetleriyle ölçülen finansal varlıklardaki değer düşüklüğü, finansal varlığın defter değeri ile gelecekte beklenen nakit akışlarının, orijinal etkin faiz oranı ile bugünkü değerine indirgenmesi arasındaki farkı ifade eder. Zararlar kar veya zararda kayıtlara alınır ve kredi ve alacaklarda bir karşılık hesabı kullanılmak suretiyle gösterilir. Değer düşüklüğü muhasebeleştirildikten sonra meydana gelen bir olay değer düşüklüğünde azalmaya neden olursa, bu azalış kar veya zararda muhasebeleştirilerek daha önce muhasebeleştirilmiş bulunan değer düşüklüğü zararından iptal edilir.

ÇALIK DENİM TEKSTİL SANAYİ VE TİCARET ANONİM ŞİRKETİ VE BAĞLI ORTAKLIKLARI

31 Aralık 2017 Tarihinde Sona Eren Yıla Ait Konsolide Finansal Tablolara İlişkin Açıklayıcı Dipnotlar

Para Birimi: Tutarlar aksi belirtilmedikçe bin Türk Lirası ("TL") olarak ifade edilmiştir.

3 Önemli muhasebe politikaları (devamı)

(h) Değer düşüklüğü (devamı)

(ii) Finansal olmayan varlıklar

Grup'un, stoklar ve ertelenmiş vergi varlıkları haricindeki finansal olmayan varlıkları için her raporlama tarihinde, söz konusu varlıkların kayıtlı değerine ilişkin değer düşüklüğü olduğuna dair herhangi bir gösterge olup olmadığı incelenmektedir. Eğer böyle bir gösterge mevcutsa, o varlığın geri kazanılabilir tutarı tahmin edilir. Şerefiye ve sonsuz ömürleri olan maddi olmayan duran varlıklara her yıl değer düşüklüğü testi yapılmaktadır. Bir varlığın ya da onunla ilgili nakit yaratan biriminin ("NYB") kayıtlı değeri geri kazanılabilir tutarını aşarsa değer düşüklüğü gideri kayıtlara alınır.

Bir varlığın veya NYB'nin geri kazanılabilir tutarı kullanımdaki değeri veya gerçeğe uygun değerden satış masraflarının düşüldükten sonraki değerinden yüksek olanı ifade eder. Kullanım değeri, söz konusu varlığın veya NYB'nin gelecekteki beklenen nakit akışlarının cari piyasa koşullarında paranın zaman değeriyle söz konusu varlığın veya NYB'nin risklerini yansıtabilecek olan vergi öncesi iç verim oranı ile iskonto edilmesi suretiyle hesaplanır. Değer düşüklüğü testi için, diğer varlıklar ve NYB'lerin sürekli kullanımından doğan net nakit akımlarından büyük oranda bağımsız olarak ayrıştırılabilecek en küçük gruplarda toplanır. Faaliyet bölümleri tavanı testine tabi olarak, şerefiyenin paylaştırıldığı NYB'ler bir araya toplanarak değer düşüklüğü en düşük seviyede test edilir. Söz konusu seviye şerefiyenin iç raporlama amacıyla takip edildiği seviyedir. İşletme birleşmesinde ortaya çıkan şerefiye, değer düşüklüğü testi için birleşme sinerjisinden yararlanması beklenen NYB'lere paylaştırılır.

Değer düşüklüğü zararları kar veya zarara kaydedilir. NYB'lerden kaynaklanan ve muhasebeleştirilen değer düşüklüğü karşılığı öncelikle birimlere paylaştırılan şerefiyelerin (varlık gruplarının) taşınan değerlerinden daha sonra birimlerdeki diğer varlıkların (varlık gruplarının) taşınan değerlerinden oransal esasa göre düşülür.

Şerefiyeye ait bir değer düşüklüğü iptal edilmez. Diğer varlıklar için, değer düşüklüğü geri kazanılabilir tutarın belirlenmesinde kullanılan tahminlerde değişiklik olması durumunda ters çevrilir. Değer düşüklüğü, eğer ki değer düşüklüğü kayıtlara alınmamış olsaydı, varlığın amortisman ve itfa payı düşüldükten sonraki net kayıtlı değerini aşmayacak bir seviyeye kadar ters çevrilir.

Özkaynak yöntemiyle değerlendirilen yatırımlar

Özkaynak yöntemiyle değerlendirilen yatırımlardaki değer düşüklükleri yatırımdaki geri kazanılabilir tutarla yatırımın defter değeri karşılaştırılarak ölçülür. Değer düşüklükleri kar veya zararda muhasebeleştirilir. Geri kazanılabilir tutarın belirlenmesinde kullanılan tahminlerde olumlu yönde bir değişiklik olması durumunda değer düşüklüğü geri çevrilir.

(i) Çalışanlara sağlanan uzun vadeli faydalar

Kıdem tazminatı karşılığı

Türkiye'deki mevcut Türk İş Kanunu gereğince, Grup'un Türkiye'de faaliyet gösteren şirketleri, çalışanların emeklilik nedeniyle işten ayrılan çalışanlarına belirli miktarlarda ödeme yapmakla yükümlüdür. Kıdem tazminatı karşılığı Grup'un çalışanlarının emekli olması durumunda gelecekte tahmini muhtemel yükümlülüğünün bugünkü değerini ifade etmektedir. Kıdem tazminatı karşılığı tüm çalışanlar bu tür bir ödemeye hak kazanmış gibi hesaplanmış olup finansal tablolarda tahakkuk esaslı ile yansıtılmıştır. Kıdem tazminatı karşılığı, Hükümet tarafından açıklanan kıdem tazminatı tavanına göre hesaplanmıştır. 31 Aralık 2017 ve 2016 tarihleri itibarıyla kıdem tazminatı tavanları, sırasıyla, 4,73 TL ve 4,30 TL tutarındadır.

TMS'ye göre, şirketlerin belirli fayda planlarını aktüeryal değerlendirme yöntemlerine göre hesaplamaları gerekmektedir. Buna göre, kıdem tazminatı karşılığı bağımsız bir aktüer tarafından geçmiş hizmet maliyeti yöntemine göre ölüm oranı, enflasyon ve faiz oranları veya ilgili dönemlere ait kıdem tavan tutarı gibi gözlemlenebilir istatistiksel piyasa verileri ve Grup'un maaş artış oranı, çalışan sadakat ve devir oranları gibi tarihi bilgilerden türetilen varsayımları kullanarak hesaplanmıştır.

ÇALIK DENİM TEKSTİL SANAYİ VE TİCARET ANONİM ŞİRKETİ VE BAĞLI ORTAKLIKLARI

31 Aralık 2017 Tarihinde Sona Eren Yıla Ait Konsolide Finansal Tablolara İlişkin Açıklayıcı Dipnotlar

Para Birimi: Tutarlar aksi belirtilmedikçe bin Türk Lirası ("TL") olarak ifade edilmiştir.

3 Önemli muhasebe politikaları (devamı)

(i) Çalışanlara sağlanan uzun vadeli faydalar (devamı)

İzin karşılıkları

Grup'un çalışanlara sağlanan kısa vadeli bir fayda yükümlülükleri Grup'un Türkiye'de faaliyet gösteren şirketlerin çalışanlarının geçmiş hizmetleri sonucunda hak ettikleri izin ücretleri için ödemekle yükümlü oldukları izin karşılıklarından oluşmaktadır. İzin karşılığı, iskonto edilmeksizin ölçülür ve ilgili hizmet yerine getirildikçe kar veya zararda giderleştirilir.

(j) Karşılıklar

Grup, geçmiş olaylardan kaynaklanan hukuki veya zımni bir yükümlülüğün bulunduğu, bu yükümlülüğün yerine getirilmesi için ekonomik fayda içeren kaynakların Grup'tan çıkmasının muhtemel olduğu ve söz konusu yükümlülük tutarının güvenilir bir biçimde tahmin edilebildiği durumlarda, ilgili yükümlülük için karşılık ayırmaktadır. Karşılıklar, ilerideki tahmini nakit akışlarının paranın zaman değeri ve yükümlülüğe özel riskleri yansıtan vergi öncesi iskonto oranı kullanılarak bugünkü değerine indirgenmesiyle belirlenir.

(k) Hasılat

Hasılat, ekonomik faydasının firmaya akışının muhtemel olduğu ölçüde kayıtlara alınır ve bunların miktarı güvenilir bir şekilde ölçülebildiği ölçüde kayıtlara alınır. Hasılat, indirimler ve iadeler düşüldükten sonra net olarak gösterilirler.

Mal satışı

Tekstil ürünlerinin satışından elde edilen hasılat; karşılığında alınan veya alınacak tutardan iadeler, satış iskontoaları ve ciro primleri düşüldükten sonraki gerçeğe uygun değeri ile ölçülür. Hasılat, önemli risk ve getirilerin satın alana transfer olmuş olması, ödenecek bedelin tahsilatının muhtemel olması, yüklenilecek ilgili maliyetlerin ve malların muhtemel iade tutarlarının güvenilir şekilde tahmin edilebilmesi, satışa konu mal üzerinde devam eden yönetim etkinliğinin kalmamış olması ve hasılat tutarının güvenilir bir şekilde ölçülebildiği durumlarda kaydedilir. Bir indirimin verilmesi muhtemel ve tutarı güvenilir bir biçimde ölçülebiliyorsa, hasılat kaydedildiği anda indirim tutarı hasılatından düşülerek kaydedilir.

Önemli risk ve getirilerin alıcıya ne zaman devredilmiş sayılacağı her bir satış sözleşmesine ilişkin koşullara bağlıdır ancak tekstil ürünlerinin satışı ürünlerin alıcıya ilgili satış sözleşme koşullarına uygun olarak teslimi sırasında gerçekleşir.

(l) Satış amaçlı elde tutulan duran varlıklar ve durdurulan faaliyetler

Kullanımına devam etmek yerine öncelikle elden çıkarılması muhtemel olan duran varlıklar ve bunlara ilişkin olması halinde yükümlülüklerden "Satış amaçlı sınıflandırılan duran varlıklar" ve "Satış amaçlı sınıflandırılan varlık gruplarına ilişkin yükümlülükler" olarak konsolide finansal durum tablosunda gösterilmektedir.

Satış veya dağıtım amaçlı olarak sınıflandırılmalarından hemen önce varlıklar veya elden çıkarılacak varlık grubunun bileşenleri, Grup'un muhasebe politikaları doğrultusunda yeniden ölçülür. Daha sonra, genellikle varlıklar veya elden çıkarılacak varlık grubu defter değeri ile satış maliyetleri düşülmüş gerçeğe uygun değerinden düşük olanı ile ölçülür. Elden çıkarılacak varlık grubundaki değer düşüklüğü öncelikle şerefiyeye tahsis edilir ve sonrasında Grup'un muhasebe politikalarına uygun olarak değerlendirilen stoklara, finansal varlıklara, ertelenmiş vergi varlıklarına, çalışanlara sağlanan fayda varlıklarına veya yatırım amaçlı gayrimenkullere hangi bir değer düşüklüğü zararının tahsis edilmemesi kaydıyla, geriye kalan varlık ve yükümlülükler oransal olarak tahsis edilir. Satış veya dağıtım amaçlı elde tutulan duran varlıklar olarak ilk sınıflamanın yapıldığı tarihteki değer düşüklükleri ve daha sonraki ölçümlerdeki kazançlar ve kayıplar kar veya zararda muhasebeleştirilir. Birikmiş değer düşüklükleri tutarını geçen kazançlar kayıtlara alınmaz.

ÇALIK DENİM TEKSTİL SANAYİ VE TİCARET ANONİM ŞİRKETİ VE BAĞLI ORTAKLIKLARI

31 Aralık 2017 Tarihinde Sona Eren Yıla Ait Konsolide Finansal Tablolara İlişkin Açıklayıcı Dipnotlar

Para Birimi: Tutarlar aksi belirtilmedikçe bin Türk Lirası ("TL") olarak ifade edilmiştir.

3 Önemli muhasebe politikaları (devamı)

(l) Satış amaçlı elde tutulan duran varlıklar ve durdurulan faaliyetler (devamı)

Maddi olmayan duran varlıklar ve maddi duran varlıklar satış veya dağıtım amaçlı elde tutulan olarak sınıflandıktan sonra amortismanına veya itfaya tabi olmazlar. Buna ek olarak özkaynak yöntemiyle muhasebeleştirilen yatırımlarda özkaynak muhasebesine son verilir.

Durdurulan faaliyetler

Durdurulan bir faaliyet Grup'un işinin bir parçası olup, Grup'un diğer kısımlarından açıkca ayırt edilebilen faaliyet ve nakit akışlarını kapsayan bir kısımdır ve:

- Ayrı bir ana iş kolunu veya faaliyetlerin coğrafi bölgesini ifade eder;
- Ayrı bir ana iş kolunun veya faaliyetlerin coğrafi bölgesinin tek başına koordine edilmiş bir plan çerçevesinde satışının bir parçasıdır; veya
- Sadece yeniden satış amacı ile elde edilen bir bağlı ortaklıktır.

Durdurulan faaliyet olarak sınıflama, faaliyetin satışı sonrasında veya öncesinde faaliyetin satış amaçlı elde tutulan varlık olma kriterlerini sağladığı takdirde gerçekleşir.

Bir faaliyetin durdurulan faaliyetler olarak sınıflandırılması durumunda kar veya zarar ve diğer kapsamlı gelir tablosu bu faaliyet karşılaştırmalı dönemin başlangıcından itibaren durdurulmuş gibi varsayılarak tekrar sunulur.

(m) Araştırma ve geliştirme giderleri

Araştırma faaliyetleri ile ilgili giderler oluştuğunda kar veya zararda kayıtlara alınır.

(n) Temettü gelirleri

Temettü gelirleri tahsil hakkının elde edildiği tarihte kaydedilir. Temettü borçları genel kurulda temettü dağıtımını onaylandıktan sonra kayıtlara alınır.

(o) Kiralama işlemleri

(i) Kiralanan varlıklar

Grup, finansal kiralama sözleşmesi altında, sahiplikle ilgili tüm risklerin ve faydaların kiracıya ait olduğu sabit kıymet transferlerini, finansal kiralama işlemi olarak sınıflandırmaktadır. İlk defa kayıtlara alınmada kiralanan varlıklar gerçeğe uygun değeri ile asgari finansal kiralama ödemelerinin bugünkü değerinden düşük olanı üzerinden ölçülürler. İlk defa kayıtlara alınma sonrasında ilgili varlığa uygun olan muhasebe politikaları ile muhasebeleştirilir.

Diğer kiralanan varlıklar faaliyet kiralaması olarak değerlendirilir ve kiralanan bu varlıklar Grup'un konsolide finansal durum tablosunda kayıtlara alınmaz.

ÇALIK DENİM TEKSTİL SANAYİ VE TİCARET ANONİM ŞİRKETİ VE BAĞLI ORTAKLIKLARI

31 Aralık 2017 Tarihinde Sona Eren Yıla Ait Konsolide Finansal Tablolara İlişkin Açıklayıcı Dipnotlar

Para Birimi: Tutarlar aksi belirtilmedikçe bin Türk Lirası ("TL") olarak ifade edilmiştir.

3 Önemli muhasebe politikaları (devamı)

(o) Kiralama işlemleri (devamı)

(ii) Kira ödemeleri

Faaliyet kiralaması kapsamında yapılan ödemeler doğrusal yöntemle kira sözleşmesi süresince kar veya zarara kaydedilir. Alınan kira teşvikleri toplam kira giderinin ayrılmaz bir parçası olarak kira sözleşmesi boyunca kayıtlara alınır.

Finansal kiralama kapsamında yapılan finansal kiralama ödemeleri, finansman giderleri ile finansal kiralama yükümlülüğünün azaltılması arasında dağıtılır. Kalan yükümlülük bakiyesinin üzerindeki sabit periyodik faiz oranını oluşturmak üzere finansman giderleri kira sözleşmesi boyunca her döneme tahsis edilir.

(iii) Bir sözleşmenin kiralama işlemi içerip içermediğini belirlenmesi

Grup, bir sözleşmenin kiralama sözleşmesi olup olmadığını ya da bir kiralama işlemi içerip içermediğini sözleşmenin başlangıcında belirler. Bir işlemin "kiralama" olması için aşağıdaki iki koşulun sağlanmış olması gerekmektedir:

- Sözleşmenin yerine getirilmesinin belirli bir varlığın kullanımına bağlı olması; ve
- Sözleşmede belirtilen varlığın kullanımında kontrol hakkının verilmesi.

Anlaşmanın başlangıcında veya yeniden değerlendirilmesinde Grup, ödemeleri ve böyle bir anlaşmanın gerektirdiği diğer unsurları kiralama işlemleri için ve ilgili gerçeğe uygun değerleri temel alınmış diğer öğeler için ayırmaktadır. Eğer Grup bir finansal kiralama işlemi için ödemeleri güvenilir bir şekilde ayıramadığına karar verirse, sözleşmeye konu varlığın gerçeğe uygun değerine eşit tutarda bir varlık ve bir yükümlülük kaydedilir. Daha sonra yükümlülük ödemeler gerçekleştikçe azalmakta ve yükümlülüğe ilişkin finansman gideri Grup'un alternatif borçlanma oranı kullanılarak muhasebeleştirilmektedir.

(p) Finansman gelirleri ve finansman giderleri

Finansman giderleri, borçlanma ve ilişkili taraflardan finansman amacıyla alınan borçlara ilişkin faiz giderlerinden ve kur farkı giderlerinden (ticari alacak ve borçların kur farkları hariç) oluşmaktadır.

Finansman gelirleri, ilişkili taraflara finansman amacıyla verilen borçlara ilişkin faiz gelirlerinden oluşmaktadır.

Bir varlığın iktisabı, inşaatı ya da üretimi ile doğrudan ilişkilendirilemeyen borçlanma maliyetleri etkin faiz yöntemi kullanılarak kar veya zarara kaydedilir.

Kur farkı gelir ve giderleri, Grup'un her bir şirketi tarafından kur farkı hareketlerinin net pozisyonuna göre finansman gelirleri veya finansman giderleri içerisinde net olarak raporlanır.

ÇALIK DENİM TEKSTİL SANAYİ VE TİCARET ANONİM ŞİRKETİ VE BAĞLI ORTAKLIKLARI

31 Aralık 2017 Tarihinde Sona Eren Yıla Ait Konsolide Finansal Tablolara İlişkin Açıklayıcı Dipnotlar

Para Birimi: Tutarlar aksi belirtilmedikçe bin Türk Lirası ("TL") olarak ifade edilmiştir.

3 Önemli muhasebe politikaları (devamı)

(r) Esas faaliyetlerden diğer gelirler ve giderler

Esas faaliyetlerden diğer gelirler, etkin faiz yöntemiyle tahakkuk esasına göre kayıtlara alınan mevduat faiz gelirleri, konusu kalmayan şüpheli alacak karşılıklarından gelirler, ticari ve diğer borçların iskonto gelirleri, borçlanma araçları dışında kalan finansal durum tablosu kalemlerinden kaynaklanan kur farkı gelirleri, ve diğer faaliyetlerle ilgili gelirlerden oluşmaktadır.

Esas faaliyetlerden diğer giderler, şüpheli alacak karşılık giderleri, bağışlar, ticari ve diğer alacakların iskonto giderleri, borçlanma araçları dışında kalan finansal durum tablosu kalemlerinden kaynaklanan kur farkı giderleri, ve diğer faaliyetlerle ilgili giderlerden oluşmaktadır.

Kur farkı gelir ve giderleri, Grup'un her bir şirketi tarafından kur farkı hareketlerinin net pozisyonuna göre esas faaliyetlerden diğer gelirler ve giderler içerisinde net olarak raporlanır.

(s) Yatırım faaliyetlerinden gelirler ve giderler

Yatırım faaliyetlerinden gelirler, maddi ve maddi olmayan duran varlık satış gelirlerinden, özkaynak yöntemiyle değerlendirilen finansal varlıklar ve satılmaya hazır finansal varlıklardan temettü gelirlerinden ve diğer yatırım faaliyetleri gelirlerinden oluşmaktadır.

Yatırım faaliyetlerinden giderler, maddi ve maddi olmayan duran varlık satış zararlarından ve diğer yatırım faaliyetleri giderlerinden oluşmaktadır.

(t) Vergi

Vergi gideri, dönem vergisi ve ertelenmiş vergi toplamından oluşur. Dönem vergisi ve ertelenmiş vergi işletme birleşmeleri veya doğrudan özkaynaklar veya diğer kapsamlı gelir ile ilişkilendirilenler dışında kar veya zararda muhasebeleştirilir.

(i) Dönem vergisi

Dönem vergisi, raporlama dönemi sonu itibarıyla yürürlükte olan veya yürürlüğe girmesi kesine yakın olan vergi oranları dikkate alınarak hesaplanan cari yılda vergiye konu kar veya zarar üzerinden beklenen vergi yükümlülüğü veya alacağıdır ve geçmiş yıllardaki vergi yükümlülükleri ile ilgili düzeltme kayıtlarını da içerir. Dönem vergi yükümlülüğü aynı zamanda temettü dağıtım bildirimlerinden kaynaklanan vergi yükümlülüklerini de içerir.

(ii) Ertelenmiş vergi

Ertelenmiş vergi, varlık ve yükümlülüklerin finansal tablolarda yer alan defter değerleri ile vergi matrahında kullanılan değerleri arasındaki geçici farklar üzerinden hesaplanır. Aşağıdaki durumlarda meydana gelen geçici farklar için ertelenmiş vergi muhasebeleştirilmez:

- Bir işletme birleşmesi olmayan ve ne muhasebe karını ne de vergiye tabi kar veya zararı etkilemeyen bir işlem sonucu oluşan varlık veya yükümlülüklerin ilk kayıtlara alınmasında ortaya çıkan geçici farklar;
- Öngörülebilir bir gelecekteki tersine dönmesi muhtemel olmayan ve Grup'un geri çevirim zamanını kontrol edebildiği bağlı ortaklıklardaki yatırımlarıyla ilgili geçici farklar; ve
- Şerefiyenin ilk muhasebeleştirilmesi sırasında oluşan vergilendirilebilir geçici farklar,

Grup, ertelenmiş vergi borçlarını ve ertelenmiş vergi varlıklarını, varlıklarının defter değerlerini ne şekilde geri kazanacağı veya borçlarını ne şekilde ödeyeceği ile ilgili raporlama dönemi sonundaki beklentilerinin vergisel sonuçlarıyla tutarlı bir şekilde ölçer.

Ertelenmiş vergi, raporlama dönem sonu itibarıyla geçici farkların geri çevrileceği zamandaki yürürlükte olan veya yürürlüğe girmesi kesine yakın olan vergi oranı ile ölçülür.

ÇALIK DENİM TEKSTİL SANAYİ VE TİCARET ANONİM ŞİRKETİ VE BAĞLI ORTAKLIKLARI

31 Aralık 2017 Tarihinde Sona Eren Yıla Ait Konsolide Finansal Tablolara İlişkin Açıklayıcı Dipnotlar

Para Birimi: Tutarlar aksi belirtilmedikçe bin Türk Lirası ("TL") olarak ifade edilmiştir.

3 Önemli muhasebe politikaları (devamı)

(i) Vergi (devamı)

(ii) Ertelenmiş vergi (devamı)

Ertelenmiş vergi varlığı ve ertelenmiş vergi yükümlülüğü, yasal olarak dönem vergi varlıklarını dönem vergi yükümlülüklerine mahsup etme hakkının olması ve aynı vergi mükellefi olması durumunda mahsuplaştırılabilmektedir.

Kullanılmamış geçmiş yıl mali zararları, vergi avantajları ve indirilebilir geçici farklar için ilerideki dönemde bunların mahsup edilmesine yeterli olacak tutarda vergilendirilebilir kar elde edileceğinin muhtemel olması halinde ertelenmiş vergi varlığı muhasebeleştirilir. Ertelenmiş vergi varlıkları her raporlama tarihinde gözden geçirilir ve ilgili vergi avantajının kullanımının muhtemel olmadığı kısımlar için ertelenmiş vergi varlıkları azaltılır.

(iii) Vergi riski

Dönem vergi gideri ile ertelenmiş vergi gideri tutarları belirlenirken, Grup belirsiz vergi pozisyonlarını ve ödenmesi gereken ek vergi ve faiz yükümlülüğü olup olmadığını dikkate almaktadır. Grup'un mevcut vergi yükümlülüğünün yeterliliği ile ilgili mesleki kanaatini değiştirecek yeni bilgiler ortaya çıkması durumunda vergi yükümlülüğündeki bu değişim, bu durumun belirlendiği döneme ait vergi giderini etkileyecektir. Bu değerlendirme gelecekteki olaylarla ilgili birçok mesleki kanaat içerebilir ve tahmin ve varsayımlara dayanmaktadır. Grup'un mevcut vergi yükümlülüğünün uygunluğuyla ilgili tahmin ve varsayımlarını değiştirecek yeni bir bilginin ortaya çıkması halinde vergi yükümlülüğünde yapılacak değişiklikler bu yeni bilginin ortaya çıktığı dönemde vergi giderini etkileyecektir.

(iv) Türkiye'de transfer fiyatlandırması

Kurumlar Vergisi Kanunu'nun 13'üncü maddesinin transfer fiyatlandırması yoluyla "örtülü kazanç dağıtımı" başlığı altında transfer fiyatlandırması konusu işlenmektedir. 18 Kasım 2007 tarihinde yayımlanan "transfer fiyatlandırması yoluyla örtülü kazanç dağıtımı" hakkında Genel Tebliğ'de uygulamadaki detaylar belirlenmiştir.

Eğer vergi mükellefleri ilgili kuruluşlarla (kişilerle), fiyatlandırmaları emsallere uygunluk ilkesi çerçevesinde yapılmayan ürün, hizmet veya mal alım ve satım işlemlerine giriyorlarsa, o zaman ilgili karlar transfer fiyatlaması yoluyla örtülü bir şekilde dağıtıldığı kanaatine varılacaktır. Bu tarz transfer fiyatlaması yoluyla örtülü kar dağıtımları kurumlar vergisi açısından vergi matrahından indirilemeyecektir.

Örtülü sermaye hükümleri, Türkiye Maliye Bakanlığı tarafından yürürlüğe sokulan Kurumlar Vergisi Kanunu'nun 12'nci maddesiyle düzenlenmiş olup, buna göre Türkiye'de faaliyet gösteren şirketlerin, ortaklarından veya ortaklarla ilişkili olan kişilerden doğrudan veya dolaylı olarak temin ederek işletmede kullandıkları her türlü borcun, hesap dönemi içinde herhangi bir tarihte kurumun dönem başı öz sermayesinin üç katını aşan kısmı, ilgili hesap dönemi için örtülü sermaye sayılmaktadır.

İşletmede kullanılan borçların örtülü sermaye sayılabilmesi için;

- Doğrudan veya dolaylı olarak ortak veya ortakla ilişkili kişiden temin edilmesi,
- İşletmede kullanılması,
- Hesap dönemi içinde herhangi bir tarihte kurumun öz sermayesinin üç katını aşması gerekmektedir.

ÇALIK DENİM TEKSTİL SANAYİ VE TİCARET ANONİM ŞİRKETİ VE BAĞLI ORTAKLIKLARI

31 Aralık 2017 Tarihinde Sona Eren Yıla Ait Konsolide Finansal Tablolara İlişkin Açıklayıcı Dipnotlar

Para Birimi: Tutarlar aksi belirtilmedikçe bin Türk Lirası ("TL") olarak ifade edilmiştir.

3 Önemli muhasebe politikaları (devamı)

(u) Karşılıklar, koşullu yükümlülükler ve varlıklar

"Karşılıklar, koşullu borçlar ve koşullu varlıklara ilişkin Türkiye Muhasebe Standardı"na (TMS 37) göre, herhangi bir karşılık tutarının konsolide finansal tablolara alınabilmesi için; Grup'un geçmiş olaylardan kaynaklanan mevcut bir hukuki veya zımni yükümlülüğünün bulunması, bu yükümlülüğün yerine getirilmesi için ekonomik fayda içeren kaynakların işletmeden çıkmasının muhtemel olması ve söz konusu yükümlülük tutarının güvenilir bir biçimde tahmin edilebiliyor olması gerekmektedir. Söz konusu kriterler oluşmamışsa, Grup, söz konusu hususları ilgili dipnotlarında açıklamaktadır.

Koşullu varlıklar gerçekleşmedikçe muhasebeleştirilmemekte ve sadece dipnotlarda açıklanmaktadır.

(v) Raporlama tarihinden sonraki olaylar

Raporlama tarihi ile finansal tabloların yayımı için yetkilendirme tarihi arasında, işletme lehine veya aleyhine ortaya çıkan olayları ifade etmektedir. Raporlama tarihinden sonraki olaylar ikiye ayrılmaktadır:

- raporlama tarihi itibarıyla ilgili olayların var olduğuna ilişkin yeni deliller olması; ve
- ilgili olayların raporlama tarihinden sonra ortaya çıktığını gösteren deliller olması (raporlama tarihinden sonra düzeltme gerektirmeyen olaylar),

Raporlama tarihi itibarıyla söz konusu olayların var olduğuna ilişkin yeni deliller olması veya ilgili olayların raporlama tarihinden sonra ortaya çıkması durumunda ve bu olayların finansal tabloların düzeltilmesini gerektirmesi durumunda, Grup konsolide finansal tablolarını yeni duruma uygun şekilde düzeltmektedir. Söz konusu olaylar finansal tabloların düzeltilmesini gerektirmiyor ise, Grup söz konusu hususları ilgili dipnotlarında açıklamaktadır.

(y) Nakit akış tablosu

Nakit akış tablosunda, döneme ilişkin nakit akışları esas, yatırım ve finansman faaliyetlerine dayalı bir biçimde sınıflandırılarak raporlanır.

Esas faaliyetlerden kaynaklanan nakit akışları Grup'un ana faaliyetlerinden kaynaklanan nakit akımlarını gösterir. Grup esas faaliyetlerden kaynaklanan nakit akışlarını brüt kar veya zarardan nakit giriş ve çıkışlarıyla ilgili tahakkukları, diğer nakit dışı işlemleri, geçmiş ya da gelecekteki işlem ya da ertelenmiş varlık ve yükümlülüklerin etkilerinin düzeltildiği dolaylı yöntemi uygulayarak göstermektedir.

Yatırım faaliyetleriyle ilgili nakit akımları, Grup'un yatırım faaliyetlerinde (sabit yatırımlar ve finansal yatırımlar) kullandığı ve elde ettiği nakit akımlarını gösterir.

Finansman faaliyetlerine ilişkin nakit akımları, Grup'un finansman faaliyetlerinde kullandığı kaynakları ve bu kaynakların geri ödemelerini gösterir.

Nakit ve nakit benzerleri, nakit para, vadesiz mevduat ve satın alım tarihinden itibaren vadeleri üç ay veya üç aydan daha az olan, hemen nakde çevrilebilecek olan ve önemli tutarda değer değişikliği riskini taşımayan yüksek likiditeye sahip diğer kısa vadeli yatırımlardır. Raporlama tarihi itibarıyla kullanımı kısıtlı nakit ve nakit benzerleri konsolide nakit akış tablosunda sunulan nakit ve nakit benzerlerine dahil edilmemektedir.

ÇALIK DENİM TEKSTİL SANAYİ VE TİCARET ANONİM ŞİRKETİ VE BAĞLI ORTAKLIKLARI

31 Aralık 2017 Tarihinde Sona Eren Yıla Ait Konsolide Finansal Tablolara İlişkin Açıklayıcı Dipnotlar

Para Birimi: Tutarlar aksi belirtilmedikçe bin Türk Lirası ("TL") olarak ifade edilmiştir.

3 Önemli muhasebe politikaları (devamı)

(z) İlişkili taraflar

Aşağıdaki kriterlerden birinin varlığında, taraf Grup ile ilişkili sayılır:

- (a) Söz konusu tarafın, doğrudan ya da dolaylı olarak bir veya birden fazla aracı yoluyla:
 - (i) İşletmeyi kontrol etmesi, işletme tarafından kontrol edilmesi ya da işletme ile ortak kontrol altında bulunması (ana ortaklıklar, bağlı ortaklıklar ve aynı iş dalındaki bağlı ortaklıklar dahil olmak üzere);
 - (ii) Grup üzerinde önemli etkisinin olmasını sağlayacak payının olması; veya
 - (iii) Grup üzerinde ortak kontrole sahip olması;
- (b) Tarafın, Grup'un bir iştiraki olması;
- (c) Tarafın, Grup'un ortak girişimci olduğu bir iş ortaklığı olması;
- (d) Tarafın, Grup'un veya ana ortaklığının kilit yönetici personelinin bir üyesi olması;
- (e) Tarafın, (a) ya da (d) de bahsedilen herhangi bir bireyin yakın bir aile üyesi olması;
- (f) Tarafın, kontrol edilen, ortak kontrol edilen ya da önemli etki altında veya (d) ya da (e)'de bahsedilen herhangi bir bireyin doğrudan ya da dolaylı olarak önemli oy hakkına sahip olduğu bir işletme olması;
- (g) Tarafın, işletmenin ya da işletme ile ilişkili taraf olan bir işletmenin çalışanlarına işten ayrılma sonrasında sağlanan fayda planları olması gerekir.

İlişkili taraflarla yapılan işlem ilişkili taraflar arasında kaynakların, hizmetlerin ya da yükümlülüklerin bir bedel karşılığı olup olmadığına bakılmaksızın transferidir.

Olağan faaliyetler nedeniyle ilişkili taraflarla bazı iş ilişkilerine girilebilir.

(aa) 31 Aralık 2017 tarihi itibarıyla yayımlanmış ama henüz yürürlüğe girmemiş ve erken uygulamaya konulmayan standartlar

Yayımlanan ama yürürlüğe girmemiş ve erken uygulamaya konulmayan standartlar

Konsolide finansal tabloların onaylanma tarihi itibarıyla yayımlanmış fakat cari raporlama dönemi için henüz yürürlüğe girmemiş ve Grup tarafından erken uygulanmaya başlanmamış yeni standartlar, yorumlar ve değişiklikler aşağıdaki gibidir. Grup aksi belirtilmedikçe yeni standart ve yorumların yürürlüğe girmesinden sonra konsolide finansal tablolarını ve dipnotlarını etkileyecek gerekli değişiklikleri yapacaktır.

TFRS 15 Müşteri Sözleşmelerinden Hasılat

KGK tarafından Eylül 2016'da yayımlanan yeni hasılat standardı, mevcut TFRS'lerde yer alan rehberliği değiştirerek müşterilerle yapılan sözleşmeler için kontrol bazlı yeni bir model getirmektedir. Bu yeni Standart, hasılatın muhasebeleştirilmesinde sözleşmede yer alan mal ve hizmetlere ilişkin performans yükümlülüklerinin ayrıştırılması ve hasılatın zamana yayılarak muhasebeleştirilmesi konularında yeni yönlendirmeler getirmekte ve hasılat bedelinin gerçeğe uygun değerden ziyade, Şirketin hak etmeyi beklediği bedel olarak ölçülmesini öngörmektedir. TFRS 15, 1 Ocak 2018 tarihinde ve sonrasında başlayan yıllık hesap dönemleri için geçerli olup, erken uygulanmasına izin verilmektedir. Grup, standardın konsolide finansal durumu ve performansı üzerine etkilerini değerlendirmektedir.

ÇALIK DENİM TEKSTİL SANAYİ VE TİCARET ANONİM ŞİRKETİ VE BAĞLI ORTAKLIKLARI

31 Aralık 2017 Tarihinde Sona Eren Yıla Ait Konsolide Finansal Tablolara İlişkin Açıklayıcı Dipnotlar

Para Birimi: Tutarlar aksi belirtilmedikçe bin Türk Lirası ("TL") olarak ifade edilmiştir.

3 Önemli muhasebe politikaları (devamı)

(aa) 31 Aralık 2017 tarihi itibarıyla yayımlanmış ama henüz yürürlüğe girmemiş ve erken uygulamaya konulmayan standartlar (devamı)

TFRS 9 Finansal Araçlar (2017 versiyonu)

KGK tarafından Ocak 2017'de son versiyonu yayımlanan TFRS 9 "Finansal Araçlar" Standardı, TMS 39 "Finansal Araçlar: Muhasebeleştirme ve Ölçme" Standardındaki mevcut yönlendirmeyi değiştirmekle birlikte, TMS 39'da yer alan finansal araçların muhasebeleştirilmesi, sınıflandırılması, ölçümü ve bilanço dışı bırakılması ile ilgili uygulamalar artık TFRS 9'a taşınmaktadır. TFRS 9'un son versiyonu finansal varlıklardaki değer düşüklüğünün hesaplanması için yeni bir beklenen kredi zarar modelinin yanı sıra yeni genel riskten korunma muhasebesi gereklilikleri ile ilgili güncellenmiş uygulamalar da dahil olmak üzere, aşamalı olarak yayımlanan TFRS 9'un önceki versiyonlarında yayımlanan yönlendirmeleri de içermektedir. TFRS 9, 1 Ocak 2018 tarihinde ve sonrasında başlayan yıllık hesap dönemleri için geçerli olup, erken uygulanmasına izin verilmektedir. Grup, standardın konsolide finansal durumu ve performansı üzerine etkilerini değerlendirmektedir.

TFRS Yorum 22 - Yabancı Para İşlemleri ve Avans Bedeli

KGK tarafından Aralık 2017'de verilen veya alınan avanslardan yabancı para cinsinden olanlar için hangi tarihli döviz kurunun dikkate alınacağı konusunda yaşanan tereddütleri gidermek üzere TFRS Yorum 22 yayımlanmıştır. Bu Yorum, işletmeler tarafından parasal olmayan kalem niteliğindeki peşin ödenen giderler veya avans olarak alınan gelirler için muhasebeleştirilen ve yabancı para cinsinden olan varlık veya yükümlülükler için geçerlidir. Hangi tarihli döviz kurunun kullanılacağına belirlenmesi bakımından, işlem tarihi peşin ödemeye ilişkin bir varlığın veya ertelenen gelire ilişkin bir yükümlülüğün ilk muhasebeleştirme tarihi olacaktır. Önceden alınan veya peşin olarak verilen birden fazla avans bedelinin bulunduğu durumlarda, her bir avans bedeli için ayrı bir işlem tarihi belirlenmelidir. TFRS Yorum 22, 1 Ocak 2018 tarihinde ve sonrasında başlayan yıllık hesap dönemleri için geçerli olup, erken uygulanmasına izin verilmektedir. Grup, standardın konsolide finansal durumu ve performansı üzerine etkilerini değerlendirmektedir.

TFRS 2 Hisse Bazlı Ödemeler Standardında Değişiklikler – Hisse Bazlı Ödeme İşlemlerinin Sınıflandırılması ve Ölçümü

KGK tarafından Aralık 2017'de hisse bazlı ödemelere ilişkin muhasebe uygulamalarındaki tutarlılığın artırılması ve bazı belirsizlikleri gidermek üzere TFRS 2 "Hisse Bazlı Ödemeler" Standardında değişiklikler yapılmıştır. Bu değişikliklerle; i) ödemesi nakit olarak yapılan hisse bazlı ödemelerin ölçümü, ii) stopaj netleştirilerek gerçekleştirilen hisse bazlı ödemelerin sınıflandırılması ve iii) nakit olarak ödenenden özkaynağa dayalı araçla ödenen şekline dönüşen hisse bazlı ödemelerdeki değişikliğin muhasebeleştirilmesi konularına açıklık getirilmektedir. Böylelikle, nakit olarak yapılan hisse bazlı ödemelerin ölçümünde özkaynağa dayalı hisse bazlı ödemelerin ölçümünde kullanılan aynı yaklaşım benimsenmiştir. Stopaj netleştirilerek gerçekleştirilen hisse bazlı ödemeler, belirli koşulların karşılanması durumunda, özkaynağa dayalı finansal araçlar verilmek suretiyle yapılan ödemeler olarak muhasebeleştirilecektir. Bu değişiklik, 1 Ocak 2018 tarihinde ve sonrasında başlayan yıllık hesap dönemleri için geçerli olup, erken uygulanmasına izin verilmektedir.

TFRS 2'de yapılan bu değişikliğin uygulanmasının, Grup'un konsolide finansal tabloları üzerinde önemli bir etkisinin olması beklenmemektedir.

ÇALIK DENİM TEKSTİL SANAYİ VE TİCARET ANONİM ŞİRKETİ VE BAĞLI ORTAKLIKLARI

31 Aralık 2017 Tarihinde Sona Eren Yıla Ait Konsolide Finansal Tablolara İlişkin Açıklayıcı Dipnotlar

Para Birimi: Tutarlar aksi belirtilmedikçe bin Türk Lirası ("TL") olarak ifade edilmiştir.

3 Önemli muhasebe politikaları (devamı)

(aa) 31 Aralık 2017 tarihi itibarıyla yayımlanmış ama henüz yürürlüğe girmemiş ve erken uygulamaya konulmayan standartlar (devamı)

TMS 40 Değişikliği - Yatırım Amaçlı Gayrimenkullerin Transferi

KGK tarafından Aralık 2017'de yatırım amaçlı gayrimenkullerden diğer varlık gruplarına ve diğer varlık gruplarından yatırım amaçlı gayrimenkul grubuna yapılan transferlere ilişkin kanıt sağlayan olaylar hakkında belirsizlikleri gidermek üzere TMS 40 "Yatırım Amaçlı Gayrimenkuller" Standardında değişiklikler yapılmıştır. Bu değişikliklerle, yönetimin varlığın kullanımına ilişkin değişiklik niyetinin tek başına varlığın kullanım amacının değiştiğine kanıt oluşturmadığına açıklık getirilmiştir. Dolayısıyla, bir işletme, yatırım amaçlı gayrimenkul üzerinde herhangi bir iyileştirme veya geliştirme yapılmadan elden çıkarılmasına karar verdiğinde, gayrimenkul finansal tablo dışı bırakılincaya (finansal tablodan çıkarılincaya) kadar yatırım amaçlı gayrimenkul olarak değerlendirilmeye devam edilir ve stok olarak yeniden sınıflandırılmaz. Benzer şekilde, işletme mevcut yatırım amaçlı gayrimenkulünü gelecekte aynı şekilde kullanımına devam etmek üzere yeniden yapılandırmaya başladığında, bu gayrimenkul yatırım amaçlı gayrimenkul olarak sınıflandırılmaya devam edilir ve yeniden yapılandırma süresince sahibi tarafından kullanılan gayrimenkul olarak sınıflandırılmaz. Bu değişiklik, 1 Ocak 2018 tarihinde ve sonrasında başlayan yıllık hesap dönemleri için geçerli olup, erken uygulanmasına izin verilmektedir. Grup, TMS 40'da yapılan bu değişikliğin uygulanmasının konsolide finansal tabloları üzerindeki muhtemel etkilerini değerlendirmektedir.

TFRS'lerde Yapılan Yıllık İyileştirmeler

Halihazırda yürürlükte olan standartlar için KGK tarafından Aralık 2017'de yayımlanan "TFRS'lerde Yapılan Yıllık İyileştirmeler / 2014-2016 Dönemi" aşağıda sunulmuştur. Bu değişiklikler, 1 Ocak 2018 tarihinden itibaren geçerli olup, erken uygulanmalarına izin verilmektedir. TFRS'lerdeki bu değişikliklerin uygulanmasının, Grup'un konsolide finansal tabloları üzerinde önemli bir etkisinin olması beklenmemektedir.

Yıllık iyileştirmeler: 2014–2016 Dönemi

TFRS 1 "Türkiye Finansal Raporlama Standartları'nın İlk Uygulaması"

TFRS'leri ilk kez uygulayacak olanlar için finansal araçlara ilişkin açıklamalar, çalışanlara sağlanan faydalar ve yatırım işletmelerinin konsolidasyonuna ilişkin olarak 2012-2014 dönemi yıllık iyileştirmeleri kapsamında sağlanan kısa vadeli muafiyetlerin kaldırılması.

TMS 28 "İştiraklerdeki ve İş Ortaklıklarındaki Yatırımlar"

İştiraklerdeki veya iş ortaklıklarındaki yatırımların doğrudan veya dolaylı olarak risk sermayesi girişi, yatırım fonu, menkul kıymetler veya yatırım amaçlı sigorta fonları gibi işletmeler tarafından sahip olunması durumunda, iştiraklerdeki veya iş ortaklıklarındaki yatırımların ölçümünde bu işletmelerin TFRS 9'a göre gerçeğe uygun değer yönteminin uygulanmasına imkan tanınması.

TFRS 9'daki değişiklikler- Negatif Tazminata Yol Açan Erken Ödemeler

KGK tarafından Aralık 2017'de finansal araçların muhasebeleştirilmesine yönelik açıklık kazandırmak üzere TFRS 9'un gerekliliklerini değiştirmiştir. Erken ödendiğinde negatif tazminata neden olan finansal varlıklar, TFRS 9'un diğer ilgili gerekliliklerini karşılama durumunda itfa edilmiş maliyeti üzerinden veya gerçeğe uygun değer farkları diğer kapsamlı gelire yansıtılarak ölçülebilir. TFRS 9 uyarınca, sözleşmesi erken sona erdirildiğinde, henüz ödenmemiş anapara ve faiz tutarını büyük ölçüde yansıtan 'makul bir ilave bedel' ödenmesini gerektiren erken ödeme opsiyonu içeren finansal varlıklar bu kriteri karşılamaktadır. Bu değişiklik, 1 Ocak 2019 tarihinde ve sonrasında başlayan yıllık hesap dönemleri için geçerli olup, erken uygulanmasına izin verilmektedir. Grup, TFRS 9 değişikliğinin uygulanmasının konsolide finansal tabloları üzerindeki muhtemel etkilerini değerlendirmektedir.

ÇALIK DENİM TEKSTİL SANAYİ VE TİCARET ANONİM ŞİRKETİ VE BAĞLI ORTAKLIKLARI

31 Aralık 2017 Tarihinde Sona Eren Yıla Ait Konsolide Finansal Tablolara İlişkin Açıklayıcı Dipnotlar

Para Birimi: Tutarlar aksi belirtilmedikçe bin Türk Lirası ("TL") olarak ifade edilmiştir.

3 Önemli muhasebe politikaları (devamı)

(aa) 31 Aralık 2017 tarihi itibarıyla yayımlanmış ama henüz yürürlüğe girmemiş ve erken uygulamaya konulmayan standartlar (devamı)

TMS 28'deki değişiklikler- İştiraklerdeki ve İş Ortaklıklarındaki Uzun Dönemli Yatırımlar

KGK tarafından Aralık 2017'de iştiraklerdeki ve iş ortaklıklarındaki yatırımlardan özkaynak yönteminin uygulanmadığı diğer finansal araçların ölçümünde de TFRS 9'un uygulanması gerektiğine açıklık getirmek üzere TMS 28'de değişiklik yapılmıştır. Bu yatırımlar, esasında, işletmenin iştiraklerdeki veya iş ortaklıklarındaki net yatırımının bir parçasını oluşturan uzun dönemli elde tutulan paylardır. Bir işletme, TMS 28'in ilgili paragraflarını uygulamadan önce, bu tür uzun dönemli yatırımların ölçümünde TFRS 9'u uygular. TFRS 9 uygulandığında, uzun vadeli yatırımların defter değerinde TMS 28'in uygulanmasından kaynaklanan herhangi bir düzeltme yapılmaz. Bu değişiklik, 1 Ocak 2019 tarihinde ve sonrasında başlayan yıllık hesap dönemleri için geçerli olup, erken uygulanmasına izin verilmektedir. TMS 28'de yapılan bu değişikliğin uygulanmasının, Grup'un konsolide finansal tabloları üzerinde önemli bir etkisinin olması beklenmemektedir.

Uluslararası Muhasebe Standartları Kurulu (UMSK) tarafından yayımlanmış fakat KGK tarafından henüz yayımlanmamış yeni ve değiştirilmiş standartlar ve yorumlar

Aşağıda listelenen yeni standartlar, yorumlar ve mevcut Uluslararası Finansal Raporlama Standartları'ndaki ("UFRS") değişiklikler Uluslararası Muhasebe Standartları Kurulu ("UMSK") tarafından yayınlanmış fakat bu yeni standartlar, yorumlar ve değişiklikler henüz KGK tarafından TFRS'ye uyarlanmamıştır/yayınlanmamıştır ve bu sebeple TFRS'nin bir parçasını oluşturmazlar. Buna bağlı olarak UMSK tarafından yayımlanan fakat halihazırda KGK tarafından yayımlanmayan standartlara UFRS veya UMS şeklinde atıfta bulunmaktadır. Grup, konsolide finansal tablolarında ve dipnotlarda gerekli değişiklikleri bu standart ve yorumlar TFRS'de yürürlüğe girdikten sonra yapacaktır.

UFRS 16 Kiralamalar

UMSK tarafından UFRS 16 "Kiralamalar" Standardı 13 Ocak 2016 tarihinde yayınlanmıştır. Bu Standart kiralama işlemlerinin muhasebeleştirilmesinin düzenlendiği mevcut UMS 17 "Kiralama İşlemleri" Standardının, UFRS Yorum 4 "Bir Anlaşmanın Kiralama İşlemi İçerip İçermediğinin Belirlenmesi" ve UMS Yorum 15 "Faaliyet Kiralamaları – Teşvikler" yorumlarının yerini almakta ve UMS 40 "Yatırım Amaçlı Gayrimenkuller" Standardında da değişiklikler yapılmasına neden olmuştur. UFRS 16, kiracılar açısından mevcut uygulama olan finansal kiralama işlemlerinin bilançoda ve faaliyet kiralamasına ilişkin yükümlülüklerin bilanço dışında izlenmesi şeklindeki ikili muhasebe modelini ortadan kaldırmaktadır. Bunun yerine, tüm kiralamalar için mevcut finansal kiralama muhasebesine benzer olarak bilanço bazlı tekil bir muhasebe modeli ortaya koyulmaktadır. Kiraya verenler için muhasebeleştirme mevcut uygulamalara benzer şekilde devam etmektedir. UFRS 16, 1 Ocak 2019 tarihinde ve sonrasında başlayan yıllık hesap dönemleri için geçerli olmakla birlikte UFRS 15 "Müşteri Sözleşmelerinden Hasılat" standardını uygulamaya başlayan işletmeler için erken uygulamaya izin verilmektedir. Grup, UFRS 16'nın uygulanmasının konsolide finansal tabloları üzerindeki muhtemel etkilerini değerlendirmektedir.

UFRYK 23 Gelir Vergisi İşlemlerine İlişkin Belirsizlikler

UMSK tarafından 17 Haziran 2017'de gelir vergilerinin hesaplanmasına ilişkin belirsizliklerin finansal tablolara nasıl yansıtılacağını belirlemek üzere UFRYK 23 "Gelir Vergisi İşlemlerine İlişkin Belirsizlikler" Yorumu yayımlanmıştır. Belirli bir işlem veya duruma vergi düzenlemelerinin nasıl uygulanacağına veya vergi otoritesinin bir şirketin vergi işlemlerini kabul edip etmeyeceğine yönelik belirsizlikler bulunabilir. UMS 12 "Gelir Vergileri", cari ve ertelenmiş verginin nasıl hesaplanacağına açıklık getirmekle birlikte, ancak bunlara ilişkin belirsizliklerin etkilerinin finansal tablolara nasıl yansıtılacağına yönelik rehberlik sağlamamaktadır.

UFRYK 23, gelir vergilerinin muhasebeleştirilmesinde gelir vergilerine ilişkin belirsizliğin etkilerinin finansal tablolara nasıl yansıtılacağını açıklığa kavuşturmak suretiyle UMS 12'de yer alan hükümlere ilave gereklilikler getirmektedir. Bu Yorumun yürürlük tarihi 1 Ocak 2019 ve sonrasında başlayan raporlama dönemleri olmakla birlikte, erken uygulanmasına izin verilmektedir. Grup, UFRYK 23'ün uygulanmasının konsolide finansal tabloları üzerindeki muhtemel etkilerini değerlendirmektedir.

ÇALIK DENİM TEKSTİL SANAYİ VE TİCARET ANONİM ŞİRKETİ VE BAĞLI ORTAKLIKLARI

31 Aralık 2017 Tarihinde Sona Eren Yıla Ait Konsolide Finansal Tablolara İlişkin Açıklayıcı Dipnotlar

Para Birimi: Tutarlar aksi belirtilmedikçe bin Türk Lirası ("TL") olarak ifade edilmiştir.

3 Önemli muhasebe politikaları (devamı)

(aa) 31 Aralık 2017 tarihi itibarıyla yayımlanmış ama henüz yürürlüğe girmemiş ve erken uygulamaya konulmayan standartlar (devamı)

Yıllık iyileştirmeler - 2015–2017 Dönemi

UFRS'deki iyileştirmeler

Hali hazırda yürürlükte olan standartlar için yayınlanan "UFRS'de Yıllık İyileştirmeler / 2015-2017 Dönemi" aşağıda sunulmuştur. Bu değişiklikler 1 Ocak 2019 tarihinden itibaren geçerli olup erken uygulamaya izin verilmektedir. UFRS'lerdeki bu değişikliklerin uygulanmasının, Grup'un konsolide finansal tabloları üzerinde önemli bir etkisinin olması beklenmemektedir.

UFRS 3 İşletme Birleşmeleri ve UFRS 11 Müşterek Anlaşmalar

UFRS 3 ve UFRS 11, işletme tanımını karşılayan müşterek bir operasyonda sahip olunan paylardaki artışını nasıl muhasebeleştirileceğine açıklık getirmek üzere değiştirilmiştir. Müşterek taraflardan biri kontrol gücünü elde ettiğinde, bu işlem aşamalı olarak gerçekleşen işletme birleşmesi olarak dikkate alınarak satın alan tarafın önceden sahip olduğu payı gerçeğe uygun değeriyle yeniden ölçmesi gerekecektir. Taraflardan birinin müşterek kontrolü devam ettiğinde (ya da müşterek kontrolü elde ettiğinde) daha önce sahip olunan payın yeniden ölçülmesi gerekmemektedir.

UMS 12 Gelir Vergileri

UMS 12 temettülere kaynaklanan gelir vergilerinin (öz kaynak olarak sınıflandırılan finansal araçlara yapılan ödemeler de dahil olmak üzere) işletmenin dağıtılabilir kar tutarını oluşturan işlemlerle tutarlı olarak (örneğin; kâr veya zararda, diğer kapsamlı gelir unsurları içerisinde veya özkaynaklarda), muhasebeleştirilmesini açıklığa kavuşturmak üzere değiştirilmiştir.

UMS 23 Borçlanma Maliyetleri

UMS 23, finansman faaliyetlerinin tek bir merkezden yürütüldüğü durumlarda aktifleştirilebilir borçlanma maliyetlerinin hesaplanmasında kullanılan genel amaçlı borçlanma havuzuna, halihazırda geliştirme aşamasında olan veya inşaatı devam eden özellikli varlıkların finansmanı için doğrudan borçlanılan tutarların dahil edilmemesi gerektiğine açıklık kazandırmak üzere değiştirilmiştir. Kullanıma veya satışa hazır olan özellikli varlıkların – veya özellikli varlık kapsamına girmeyen herhangi bir varlığın - finansmanı için direkt borçlanılan tutarlar ise genel amaçlı borçlanma havuzuna dahil edilmelidir.

UFRS 17 Sigorta Sözleşmeleri

18 Mayıs 2017'de, UMSK tarafından UFRS 17 Sigorta Sözleşmeleri standardı yayımlanmıştır. Sigorta sözleşmeleri için uluslararası geçerlilikte ilk standart olan UFRS 17, yatırımcıların ve ilgili diğer kişilerin sigortacıların maruz kaldığı riskleri, kârlılıklarını ve finansal durumunu daha iyi anlamalarını kolaylaştıracaktır. UFRS 17, 2004 yılında geçici bir standart olarak getirilen UFRS 4'ün yerini almıştır. UFRS 4, şirketlerin yerel muhasebe standartlarını kullanarak sigorta sözleşmelerinin muhasebeleştirilmelerine izin verdiğinden uygulamalarda çok çeşitli muhasebe yaklaşımlarının kullanılmasına neden olmuştur. Bunun sonucu olarak, yatırımcıların benzer şirketlerin finansal performanslarını karşılaştırmaları güçleşmiştir.

UFRS 17, tüm sigorta sözleşmelerinin tutarlı bir şekilde muhasebeleştirilmesini ve hem yatırımcılar hem de sigorta şirketleri açısından UFRS 4'ün yol açtığı karşılaştırılabilirlik sorununu çözmektedir. Yeni standarda göre, sigorta yükümlülükleri tarihi maliyet yerine güncel değerler kullanılarak muhasebeleştirilecektir. Bu bilgiler düzenli olarak güncelleneceğinden finansal tablo kullanıcılarına daha yararlı bilgiler sağlayacaktır. UFRS 17'nin yürürlük tarihi 1 Ocak 2021 tarihinde ve sonrasında başlayan raporlama dönemleri olmakla birlikte, erken uygulanmasına izin verilmektedir. UFRS 17'nin uygulanmasının, Grup'un konsolide finansal tabloları üzerinde önemli bir etkisinin olması beklenmemektedir.

ÇALIK DENİM TEKSTİL SANAYİ VE TİCARET ANONİM ŞİRKETİ VE BAĞLI ORTAKLIKLARI

31 Aralık 2017 Tarihinde Sona Eren Yıla Ait Konsolide Finansal Tablolara İlişkin Açıklayıcı Dipnotlar

Para Birimi: Tutarlar aksi belirtilmedikçe bin Türk Lirası ("TL") olarak ifade edilmiştir.

4 Gerçeğe uygun değer belirlenmesi

Grup'un çeşitli muhasebe politikaları ve açıklamaları hem finansal hem de finansal olmayan varlık ve yükümlülüklerde gerçeğe uygun değer belirlenmesini gerektirmektedir. Gerçeğe uygun değerler ölçüm ve/veya açıklama amacıyla aşağıdaki yöntemlerle belirlenmektedir. Uygulanabilir olması durumunda, gerçeğe uygun değerlerin belirlenmesinde kullanılan varsayımlar ilgili varlık veya yükümlülüğe ilişkin dipnotlarda ilave bilgi sunulmuştur.

(a) Ticari ve diğer alacaklar

Ticari ve diğer alacakların gerçeğe uygun değeri gelecekteki nakit akımlarının raporlama tarihindeki piyasa faiz oranları ile indirgenmesiyle bulunacak değer olarak tahmin edilmektedir. Gerçeğe uygun değer ilk defa kayıtlara alınma ve her raporlama döneminde açıklama amaçlı belirlenmektedir.

(b) Türev olmayan finansal yükümlülükler

İlk defa kayıtlara alınma ve her raporlama döneminde açıklama amacıyla hazırlanan gerçeğe uygun değer bilgisi, gelecekteki anapara ve faiz nakit akımlarının raporlama tarihindeki piyasa faiz oranları ile bugünkü değere indirgenmesi ile hesaplanmaktadır. Finansal kiralama için piyasa faiz oranı benzer finansal kiralama sözleşmeleri referans alınarak belirlenir.

5 Hasılat ve satışların maliyeti

31 Aralık 2017 ve 2016 tarihlerinde sona eren yıllarda, hasılat ve satışların maliyeti aşağıdaki gibidir:

	2017	2016
Hasılat	611.399	420.315
Yurtiçi hasılat	397.998	252.450
Yurtdışı hasılat	224.717	174.368
Diğer gelirler	431	165
Satış indirimleri (-)	(6.641)	(3.516)
Satışlardan iadeler(-)	(5.106)	(3.152)
Satışların maliyeti (-)	(394.816)	(282.722)
Brüt kar/zarar	216.583	137.593

ÇALIK DENİM TEKSTİL SANAYİ VE TİCARET ANONİM ŞİRKETİ VE BAĞLI ORTAKLIKLARI

31 Aralık 2017 Tarihinde Sona Eren Yıla Ait Konsolide Finansal Tablolara İlişkin Açıklayıcı Dipnotlar

Para Birimi: Tutarlar aksi belirtilmedikçe bin Türk Lirası ("TL") olarak ifade edilmiştir.

5 Hasılat ve satışların maliyeti (devamı)

31 Aralık 2017 ve 2016 tarihlerinde sona eren yıllarda, satışların maliyeti aşağıdaki gibidir:

	2017	2016
İlk madde, malzeme ve ticari mal stoklarındaki değişim	258.692	177.952
İşçilik ve personel giderleri	61.137	50.260
Elektrik, yakıt ve su giderleri	36.747	26.303
Amortisman ve itfa payı giderleri	19.854	17.155
Bakım ve onarım giderleri	2.925	2.042
Taşeron giderleri	2.660	1.714
Danışmanlık giderleri	1.593	211
Sigorta giderleri	1.521	1.359
Kira giderleri	768	138
Seyahat ve konaklama giderleri	214	157
Temsil ve ağırlama giderleri	119	37
Vergi giderleri	77	10
Eğitim giderleri	32	53
Haberleşme giderleri	12	22
Bilgi teknoloji giderleri	9	31
Diğer	8.456	5.278
Toplam	394.816	282.722

6 Esas faaliyetlerden diğer gelir ve giderler

Esas faaliyetlerden giderler

	2017	2016
Satış, pazarlama ve dağıtım giderleri	41.882	35.756
Genel yönetim giderleri	36.605	27.545
Araştırma ve geliştirme giderleri	15.693	9.454
	94.180	72.755

ÇALIK DENİM TEKSTİL SANAYİ VE TİCARET ANONİM ŞİRKETİ VE BAĞLI ORTAKLIKLARI

31 Aralık 2017 Tarihinde Sona Eren Yıla Ait Konsolide Finansal Tablolara İlişkin Açıklayıcı Dipnotlar

Para Birimi: Tutarlar aksi belirtilmedikçe bin Türk Lirası ("TL") olarak ifade edilmiştir.

6 Esas faaliyetlerden diğer gelir ve giderler (devamı)

Esas faaliyetlerden giderler(devamı)

Genel yönetim giderleri

31 Aralık 2017 ve 2016 tarihlerinde sona eren yıllarda, genel yönetim giderleri aşağıdaki gibidir:

	2017	2016
Genel yönetim giderleri		
Personel giderleri	13.250	11.302
Çalık Holding A.Ş. giderlerine katılım payı	7.414	5.853
Danışmanlık giderleri	2.473	1.912
Amortisman ve itfa payı giderleri	1.875	1.228
Bakım ve onarım giderleri	1.502	390
Sigorta giderleri	1.396	913
Seyahat ve konaklama giderleri	1.343	1.099
Temsil ve ağırlama giderleri	1.313	954
Eğitim giderleri	999	846
Vergi, resim ve harçlar	941	303
Bilgi teknolojileri giderleri	688	511
Kira giderleri	673	724
Taşeron giderleri	503	497
Haberleşme giderleri	120	152
Diğer	2.115	861
	36.605	27.545

Satış, pazarlama ve dağıtım giderleri

31 Aralık 2017 ve 2016 tarihlerinde sona eren yıllarda, satış, pazarlama ve dağıtım giderleri aşağıdaki gibidir:

	2017	2016
Satış, pazarlama ve dağıtım giderleri		
Personel giderleri	11.857	9.689
Danışmanlık giderleri	5.517	1.440
Reklam ve promosyon giderleri	3.600	1.957
Numune giderleri	4.965	6.051
Nakliye ve nakil vasıta giderleri	4.827	3.552
Seyahat ve konaklama giderleri	3.647	2.260
Amortisman ve itfa payı giderleri	1.799	677
Fuar giderleri	1.794	1.499
Kira giderleri	1.256	798
Temsil ve ağırlama giderleri	526	480
Sigorta giderleri	314	272
Ofis giderleri	283	1.470
Haberleşme giderleri	142	43
Bakım ve onarım giderleri	65	9
Komisyon giderleri	--	4.733
Diğer	1.290	826
	41.882	35.756

ÇALIK DENİM TEKSTİL SANAYİ VE TİCARET ANONİM ŞİRKETİ VE BAĞLI ORTAKLIKLARI

31 Aralık 2017 Tarihinde Sona Eren Yıla Ait Konsolide Finansal Tablolara İlişkin Açıklayıcı Dipnotlar

Para Birimi: Tutarlar aksi belirtilmedikçe bin Türk Lirası ("TL") olarak ifade edilmiştir.

6 Esas faaliyetlerden diğer gelir ve giderler (devamı)

Araştırma ve geliştirme giderleri

31 Aralık 2017 ve 2016 tarihlerinde sona eren yıllarda, araştırma ve geliştirme giderlerinin detayı aşağıdaki gibidir:

Araştırma ve geliştirme giderleri	2017	2016
Amortisman ve itfa payı giderleri	4.900	3.440
Personel giderleri	4.843	3.844
Yedek parça ve sarf malzeme gideri	2.503	660
Danışmanlık giderleri	611	428
Seyahat ve konaklama giderleri	540	403
Numune Giderleri	447	48
Taşeron giderleri	102	90
Kira giderleri	96	104
Aydınlatma, yakıt ve su giderleri	67	197
Temsil ve ağırlama giderleri	38	20
Diğer	1.546	220
	15.693	9.454

Çeşit esasına göre sınıflandırılmış giderler

31 Aralık 2017 ve 2016 tarihlerinde sona eren yıllarda, çeşit esasına göre sınıflandırılmış giderlerin detayı aşağıdaki gibidir:

	2017	2016
İlk madde, malzeme ve ticari mal stoklarındaki değişim	258.692	177.952
İşçilik ve personel giderleri	91.087	75.095
Elektrik, yakıt ve su giderleri	36.814	26.500
Amortisman ve itfa payı giderleri	28.428	22.500
Danışmanlık giderleri	10.194	3.991
Çalık Holding A.Ş. giderlerine katılım payı	7.414	5.853
Bakım ve onarım giderleri	4.492	2.441
Seyahat ve konaklama giderleri	5.744	3.919
Nakliye ve nakil vasıta giderleri	4.827	3.552
Numune giderleri	5.412	6.099
Taşeron giderleri	3.265	2.301
Sigorta giderleri	3.231	2.544
Kira giderleri	2.793	1.764
Temsil ve ağırlama giderleri	1.996	1.491
Yedek parça ve sarf malzeme gideri	2.503	660
Vergi, resim ve harçlar	1.018	313
Eğitim giderleri	1.031	899
Bilgi teknolojileri giderleri	697	542
Ofis giderleri	283	1.470
Haberleşme giderleri	274	217
Komisyon giderleri	--	4.733
Reklam ve promosyon giderleri	3.600	1.957
Fuar giderleri	1.794	1.499
Diğer	13.407	7.185
	488.996	355.477

ÇALIK DENİM TEKSTİL SANAYİ VE TİCARET ANONİM ŞİRKETİ VE BAĞLI ORTAKLIKLARI

31 Aralık 2017 Tarihinde Sona Eren Yıla Ait Konsolide Finansal Tablolara İlişkin Açıklayıcı Dipnotlar

Para Birimi: Tutarlar aksi belirtilmedikçe bin Türk Lirası ("TL") olarak ifade edilmiştir.

6 Esas faaliyetlerden diğer gelir ve giderler (devamı)

31 Aralık 2017 ve 2016 tarihlerinde sona eren yıllarda, personel giderleri aşağıdaki gibidir:

	2017	2016
Ücret ve maaşlar	72.492	58.409
Prim ve ikramiyeler	9.134	7.359
Zorunlu sosyal güvenlik primleri ve yardımlar	7.003	5.643
Kıdem tazminatı gideri	1.809	1.513
İzin karşılıkları	474	382
Diğer personel giderleri	175	1.789
	91.087	75.095

31 Aralık 2017 ve 2016 tarihlerinde sona eren yıllarda, amortisman ve itfa payı giderlerinin detayı aşağıdaki gibidir:

Amortisman ve itfa payı giderleri	2017	2016
Satışların maliyeti	19.854	17.155
Araştırma ve geliştirme giderleri	4.900	3.440
Genel yönetim giderleri	1.875	1.228
Satış, pazarlama ve dağıtım giderleri	1.799	677
	28.428	22.500

Esas faaliyetlerden diğer gelirler

31 Aralık 2017 ve 2016 tarihlerinde sona eren yıllarda, esas faaliyetlerden diğer gelirler aşağıdaki gibidir:

	2017	2016
Kur farkı gelirleri, net	29.064	134.694
Yemek satış gelirleri	1.746	1.195
İptal edilen dava karşılık gelirleri (Dipnot 24)	1.000	264
Kira gelirleri	1.468	--
Faiz gelirleri	1.339	--
Reeskont faiz geliri	170	--
Şüpheli alacaklardan tahsilatlar (Dipnot 16)	25	503
Diğer esas faaliyetlerden gelirler	1.274	109
	36.086	136.765

ÇALIK DENİM TEKSTİL SANAYİ VE TİCARET ANONİM ŞİRKETİ VE BAĞLI ORTAKLIKLARI

31 Aralık 2017 Tarihinde Sona Eren Yıla Ait Konsolide Finansal Tablolara İlişkin Açıklayıcı Dipnotlar

Para Birimi: Tutarlar aksi belirtilmedikçe bin Türk Lirası ("TL") olarak ifade edilmiştir.

6 Esas faaliyetlerden diğer gelir ve giderler (devamı)

Esas faaliyetlerden diğer giderler

31 Aralık 2017 ve 2016 tarihlerinde sona eren yıllarda, esas faaliyetlerden diğer giderler aşağıdaki gibidir:

	2017	2016
Dava karşılığı gideri (Dipnot 24)	3.100	150
Reeskont faiz gideri	1.530	667
İşçi davası giderleri	1.350	1.128
Yemek satış giderleri	996	647
Şüpheli alacak karşılığı gideri (Dipnot 16)	82	514
Bağış giderleri	642	439
Diğer esas faaliyetlerden giderler	2.324	2.225
	10.024	5.770

7 Yatırım faaliyetlerinden gelirler ve giderler

31 Aralık 2017 ve 2016 tarihlerinde sona eren yıllarda, yatırım faaliyetlerinden gelirler aşağıdaki gibidir:

	2017	2016
Maddi duran varlık satış karları	860	2.675
Temettü gelirleri	330	216
Diğer	--	346
	1.190	3.237

31 Aralık 2017 ve 2016 tarihlerinde sona eren yıllarda, yatırım faaliyetlerinden giderler aşağıdaki gibidir:

	2017	2016
Maddi duran varlık satış zararı	5	2.939
Yatırım amaçlı gayrimenkul gerçeğe uygun değer değişiminden zararlar	698	--
Diğer	132	493
	835	3.432

31 Aralık 2016 tarihinde sona eren yılda, durdurulan faaliyetler altında 1.525 TL tutarında maddi duran varlık satış karı muhasebeleşmiştir.

ÇALIK DENİM TEKSTİL SANAYİ VE TİCARET ANONİM ŞİRKETİ VE BAĞLI ORTAKLIKLARI

31 Aralık 2017 Tarihinde Sona Eren Yıla Ait Konsolide Finansal Tablolara İlişkin Açıklayıcı Dipnotlar

Para Birimi: Tutarlar aksi belirtilmedikçe bin Türk Lirası ("TL") olarak ifade edilmiştir.

8 Finansman gelirleri ve giderleri

Finansman gelirleri

31 Aralık 2017 ve 2016 tarihlerinde sona eren yıllarda, finansman gelirleri aşağıdaki gibidir:

	2017	2016
Faiz ve vade farkı gelirleri	16.642	22.671
	16.642	22.671

Finansman giderleri

31 Aralık 2017 ve 2016 tarihlerinde sona eren yıllarda, finansman giderleri aşağıdaki gibidir:

	2017	2016
Kredi ve finansman kur farkı giderleri	82.266	169.468
Kredi faiz giderleri	45.431	33.572
İlişkili taraflara vade farkı gelirleri	20.209	18.422
Banka komisyon giderleri	7.405	495
Faktoring faiz ve komisyon giderleri	451	2.416
Diğer finansman giderleri	2.884	2.624
	158.646	226.997

31 Aralık 2016 tarihinde sona eren yılda, durdurulan faaliyetler altında 2.327 TL tutarında net faiz gideri muhasebeleşmiştir.

9 Satış amaçlı elde tutulan duran varlıklar ve durdurulan faaliyetler

Grup, tekstil sektöründe faaliyetleri sınırlı olarak devam eden Çalık Alexandria (31 Aralık 2016: Çalık Alexandria) ile ilgili varlık ve yükümlülüklerini "Elden çıkarılacak varlıklar grubu" olarak sınıflamıştır, ve buradaki üretim ve satış tesislerini satmayı planlamaktadır. Bu şirketlere ait nakit ve nakit benzerleri dışında kalan tüm varlık ve yükümlülükler konsolide finansal tablolarda, sırasıyla, "Satış amaçlı sınıflandırılan duran varlıklar" ve "Satış amaçlı sınıflandırılan varlık gruplarına ilişkin yükümlülükler" olarak sınıflanmıştır.

31 Aralık 2017 tarihi itibarıyla, satış amaçlı sınıflandırılan duran varlıklar ve satış amaçlı sınıflandırılan varlık gruplarına ilişkin yükümlülükler sırasıyla 36.469 TL ve 12.496 TL (31 Aralık 2016: sırasıyla, 33.914 TL ve 9.454 TL) tutarında olup detayları aşağıdaki gibidir:

Satış amaçlı sınıflandırılan duran varlıklar	31 Aralık 2017	31 Aralık 2016
Maddi duran varlıklar	33.661	31.381
Stoklar	2.681	2.416
Maddi olmayan duran varlıklar	55	62
Diğer dönen varlıklar	45	30
Diğer duran varlıklar	27	25
	36.469	33.914

Satış amaçlı sınıflandırılan varlık gruplarına ilişkin yükümlülükler

Ticari ve diğer borçlar	12.496	9.454
	12.496	9.454

31 Aralık 2017 itibarıyla, 6.042 TL (31 Aralık 2016: 5.637 TL) tutarında envanter değer düşüklüğü ve 6.895 TL (31 Aralık 2016: 6.433 TL) tutarında maddi duran varlık değer düşüklüğü bulunmaktadır.

ÇALIK DENİM TEKSTİL SANAYİ VE TİCARET ANONİM ŞİRKETİ VE BAĞLI ORTAKLIKLARI

31 Aralık 2017 Tarihinde Sona Eren Yıla Ait Konsolide Finansal Tablolara İlişkin Açıklayıcı Dipnotlar

Para Birimi: Tutarlar aksi belirtilmedikçe bin Türk Lirası ("TL") olarak ifade edilmiştir.

9 Satış amaçlı elde tutulan duran varlıklar ve durdurulan faaliyetler (devamı)

15 Haziran 2016 tarihinde Grup, Çalık Pamuk'taki hisselerini satmıştır. Satışın 31 Aralık 2015'ten sonra olması nedeni ile, Çalık Pamuk, 31 Aralık 2015 tarihi itibarıyla durdurulan bir faaliyet veya satış amaçlı elde tutulan varlık olarak sınıflandırılmamıştır. Bu nedenle, 31 Aralık 2015 tarihinde sona eren yıla ait kar veya zarar ve diğer kapsamlı gelir tablosu durdurulan faaliyetleri göstermek amacıyla yeniden düzenlenmiştir. Grup, Çalık Pamuk'un satışından 3.864 TL satış karı elde etmiştir.

Durdurulan faaliyetlere ilişkin sonuçlar

	2017	2016
Hasılat	--	300.111
Giderler	--	(297.409)
İşletme faaliyetlerinden elde edilen sonuçlar	--	2.703
Vergi	--	(366)
Dönem karı	--	2.336
Durdurulan faaliyet satış karı	--	3.864
Durdurulan faaliyet karı	--	6.200

31 Aralık 2016 tarihinde sona eren yıl itibarıyla durdurulan faaliyetlerden elde edilen 1.051 TL ve sürdürülen faaliyetlerden elde edilen 2.076 TL tutarındaki kar işletmenin ana ortaklarına atfolmuştur.

Durdurulan faaliyetlerden elde edilen/(kullanılan) nakit akışları

	2016*
Maddi ve maddi olmayan duran varlıklar	3.113
Finansal yatırımlar	263
Stoklar	36.089
Ticari alacaklar	57.028
Diğer alacaklar	19.024
Peşin ödenmiş giderler	38.703
Diğer dönen varlıklar	5.880
Nakit ve nakit benzerleri	19.691
Ertelenmiş vergi varlığı	993
Ticari borçlar	(44.876)
Borçlanmalar	(54.673)
Karşılıklar	(357)
Diğer yükümlülükler	(38.403)
Net varlıklar ve yükümlülükler	42.475
Nakit alınan bedel	27.225
Elden çıkarılan nakit ve nakit benzerleri	(19.691)
Net nakit girişi	7.534

(*) Satış işlemi 15 Haziran 2016 itibarıyla gerçekleşmiş olup 30 Haziran 2016 finansal tabloları üzerinden muhasebeleştirilmiştir.

ÇALIK DENİM TEKSTİL SANAYİ VE TİCARET ANONİM ŞİRKETİ VE BAĞLI ORTAKLIKLARI

31 Aralık 2017 Tarihinde Sona Eren Yıla Ait Konsolide Finansal Tablolara İlişkin Açıklayıcı Dipnotlar

Para Birimi: Tutarlar aksi belirtilmedikçe bin Türk Lirası ("TL") olarak ifade edilmiştir.

10 Nakit ve nakit benzerleri

31 Aralık 2017 ve 31 Aralık 2016 tarihleri itibarıyla nakit ve nakit benzerlerinin detayı aşağıdaki gibidir:

	31 Aralık 2017	31 Aralık 2016
Kasa	187	703
Bankalar	11.164	12.255
-Vadesiz mevduat	9.154	12.255
-Vadeli mevduat	2.010	--
Nakit ve nakit benzerleri	11.351	12.958
Bloke bakiyeler ^(*)	--	4.908
Nakit akış tablosundaki nakit ve nakit benzerleri	11.351	8.050

Grup'un finansal varlıkları için kredi kur, faiz oranı riskleri ve duyarlılık analizleri Dipnot 28'de belirtilmiştir.

^(*) Blokeli bakiye yoktur (2016: aldığı bir krediye ilişkin mevduat hesabında tuttuğu teminat niteliğindeki bakiyedir. Blokenin vadesi 3 aydan kısadır).

11 Finansal yatırımlar

31 Aralık 2017 ve 2016 tarihleri itibarıyla, Grup'un finansal yatırımlarının detayı aşağıdaki gibidir:

	31 Aralık 2017	31 Aralık 2016
Duran varlıklar		
Satılmaya hazır finansal varlıklar	4.472	4.226
	4.472	4.226

Satılmaya hazır finansal varlıklar

	31 Aralık 2017	31 Aralık 2016
Hisse senetleri		
-Teşkilatlanmış piyasalarda işlem görmeyen	4.472	4.226
	4.472	4.226

Teşkilatlanmış piyasalarda işlem görmeyen hisse senetlerinin detayı aşağıdaki gibidir:

	31 Aralık 2017		31 Aralık 2016	
	Pay Oranı (%)	Defter Değeri	Pay Oranı (%)	Defter Değeri
Aktif Yatırım Bankası A.Ş.	0,30	4.203	0,30	3.898
Malatya Teknokent Teknoloji Gelişme Bölgesi A.Ş.	5,00	150	5,00	150
Çalık Enerji Dağıtım Sanayi ve Ticaret A.Ş.	0,20	95	0,20	95
Diğer	24	83		
		4.472		4.226

ÇALIK DENİM TEKSTİL SANAYİ VE TİCARET ANONİM ŞİRKETİ VE BAĞLI ORTAKLIKLARI

31 Aralık 2017 Tarihinde Sona Eren Yıla Ait Konsolide Finansal Tablolara İlişkin Açıklayıcı Dipnotlar

Para Birimi: Tutarlar aksi belirtilmedikçe bin Türk Lirası ("TL") olarak ifade edilmiştir.

11 Finansal yatırımlar (devamı)

Satılmaya hazır finansal varlıklar (devamı)

Özkaynağa dayalı satılmaya hazır finansal varlıkların borsaya kayıtlı herhangi bir gerçeğe uygun değerinin bulunmadığı veya gerçeğe uygun değerinin hesaplanmasında kullanılan diğer yöntemlerin uygun olmaması nedeniyle gerçeğe uygun değerinin güvenilir bir şekilde ölçülemediği için finansal varlıklarını kayıtlı değeri elde etme maliyeti tutarından varsa değer düşüklüğü karşılığının çıkarılması suretiyle değerlemiştir.

31 Aralık tarihinde sona eren hesap dönemine ait, finansal yatırımların hareketleri aşağıdaki gibidir:

	2017	2016
1 Ocak bakiyesi	4.226	4.253
Sermaye artışı	305	241
Hisse devri	(59)	(268)
31 Aralık bakiyesi	4.472	4.226

12 Stoklar

31 Aralık 2017 ve 31 Aralık 2016 tarihleri itibarıyla stokların detayı aşağıdaki gibidir:

	31 Aralık 2017	31 Aralık 2016
İlk madde ve malzeme	139.301	96.869
Mamüller	64.562	45.252
Yarı mamüller	45.536	26.840
Ticari mallar	170	140
Diğer stoklar	115	225
	249.685	169.326
Stok değer düşüklüğü karşılığı (-)	(4.046)	(3.300)
Toplam stoklar	245.638	166.026

31 Aralık 2017 tarihi itibarıyla stoklar üzerindeki sigorta tutarı 243.608 TL'dir (31 Aralık 2016: 206.445 TL).

31 Aralık 2017 tarihi itibarıyla stoklar üzerinde ipotek/rehin bulunmamaktadır (31 Aralık 2016: Bulunmamaktadır).

Stok değer düşüklüğüne ilişkin hareket tablosu aşağıdaki gibidir:

	2017	2016
Açılış bakiyesi	3.300	4.370
Dönem içinde ayrılan karşılık	746	837
Bağlı ortaklı satışı	--	(1.907)
Kapanış bakiyesi	4.046	3.300

31 Aralık 2017 tarihinde sona eren yılda, Grup'un stok değer düşüklüğü politikalarına göre hareket görmeyen stoklar ve net gerçekleştirilebilir değer hesaplamalarına göre stoklarla ilgili 746 TL (31 Aralık 2016: 837 TL) tutarında değer düşüklüğü karşılığı ayrılmıştır. Ayrıca elden çıkarılacak varlıklar grubu içerisinde yer alan Çalık Alexandria'ya ait olan mamül stoklarına ilişkin olarak toplamda 6.042 TL (31 Aralık 2016: 5.637 TL) tutarında değer düşüklüğü karşılığı ayrılmıştır.

ÇALIK DENİM TEKSTİL SANAYİ VE TİCARET ANONİM ŞİRKETİ VE BAĞLI ORTAKLIKLARI

31 Aralık 2017 Tarihinde Sona Eren Yıla Ait Konsolide Finansal Tablolara İlişkin Açıklayıcı Dipnotlar

Para Birimi: Tutarlar aksi belirtilmedikçe bin Türk Lirası ("TL") olarak ifade edilmiştir.

13 Maddi duran varlıklar

31 Aralık 2017 tarihinde sona eren yıla ait maddi duran varlık hareket tabloları aşağıdaki şekilde özetlenmiştir:

Maliyet değeri	Arsa, yeraltı ve yerüstü düzenler ve binalar	Tesis makine ve cihazlar	Taşıtlar	Mobilya ve demirbaşlar	Diğer maddi duran varlıklar	Yapılmakta olan yatırımlar	Özel maliyetler	Toplam
1 Ocak 2017 açılış bakiyesi	192.289	249.610	4.200	21.600	201	35.268	120	503.288
İlaveler	14	871	2.762	1.597	--	95.562	2.398	103.204
Transferler	12.524	50.974	218	2.880	--	(66.596)	--	--
İşletme birleşmelerinden ilaveler	25.877	10.074	--	205	18	--	--	36.174
Çıkışlar	--	(1.132)	(2.053)	(14)	--	--	--	(3.199)
31 Aralık 2017 kapanış bakiyesi	230.704	310.397	5.127	26.268	219	64.234	2.518	639.467
Birikmiş amortismanlar								
1 Ocak 2017 açılış bakiyesi	25.986	109.022	2.078	13.610	201	--	44	150.941
Cari yıl amortismanı	4.391	19.633	792	1.987	--	--	846	27.649
İşletme birleşmelerinden ilaveler	1.836	9.351	--	182	18	--	--	11.387
Çıkışlar	--	(1.072)	(563)	(12)	--	--	--	(1.647)
31 Aralık 2017 kapanış bakiyesi	32.213	136.934	2.307	15.767	219	--	890	188.330
Net kayıtlı değerleri								
1 Ocak 2017	166.303	140.588	2.122	7.990	--	35.268	76	352.347
31 Aralık 2017	198.491	173.463	2.820	10.501	--	64.234	1.628	451.137

31 Aralık 2017 itibarıyla, maddi duran varlıklar üzerindeki toplam sigorta tutarı 749.215 TL'dir (31 Aralık 2016: 577.114 TL).

31 Aralık 2016 tarihinde Grup'un eski ilişkili taraf şirketlerinden olan Anateks Anadolu Tekstil Fabrikası A.Ş.'den olan alacağa istinaden 108.599 TL tutarında maddi duran varlık alınmıştır.

Maddi duran varlıkların üzerinde 31 Aralık 2017 itibarıyla 106.546 TL tutarında ipotek bulunmaktadır (31 Aralık 2016: 107.152 TL).

31 Aralık 2017 itibarıyla finansal kiralama ile satın alınan makinelerin, tesis makine ve cihazlar içerisindeki net defter değeri 62.071 TL'dir (31 Aralık 2016: 22.069 TL). Grup,

31 Aralık 2017 tarihinde sona eren yıl içinde 40.523 TL tutarında finansal kiralama yoluyla maddi duran varlık alımı gerçekleştirmiştir.

Yapılmakta olan yatırımlar, Şirket'in üretim kapasitesini artırma kapsamında yapmakta olduğu ek üretim binası ile tesis, makine ve teçhizat yatırımlarından oluşmaktadır. İfa ve amortisman giderlerinin fonksiyonlara göre dağılımı 6 numaralı dipnotta belirtilmiştir.

ÇALIK DENİM TEKSTİL SANAYİ VE TİCARET ANONİM ŞİRKETİ VE BAĞLI ORTAKLIKLARI

31 Aralık 2017 Tarihinde Sona Eren Yıla Ait Konsolide Finansal Tablolara İlişkin Açıklayıcı Dipnotlar

Para Birimi: Tutarlar aksi belirtilmedikçe bin Türk Lirası ("TL") olarak ifade edilmiştir.

13 Maddi duran varlıklar (devamı)

31 Aralık 2016 tarihinde sona eren yıla ait maddi duran varlık hareket tabloları aşağıdaki şekilde özetlenmiştir:

Maliyet değeri	Arsa, yeraltı ve yerüstü düzenler ve binalar		Tesis makine ve cihazlar		Taşıtlar		Mobilya ve demirbaşlar		Diğer maddi duran varlıklar olan yatırımlar		Özel maliyetler		Toplam
1 Ocak 2016 açılış bakiyesi	59.543	208.786	5.613	19.632	201	39.687	4.144	337.606					
İlaveler	113.857	345	97	1.352	--	71.868	6	187.525					
Transferler	18.912	57.190	451	1.963	--	(76.287)	(3.299)	(1.070)					
Bağlı ortaklık satışı	--	(522)	(1.909)	(848)	--	--	(731)	(4.010)					
Çıkışlar	(23)	(16.189)	(52)	(499)	--	--	--	(16.763)					
31 Aralık 2016 kapanış bakiyesi	192.289	249.610	4.200	21.600	201	35.268	120	503.288					
Birikmiş amortismanlar													
1 Ocak 2016 açılış bakiyesi	21.091	106.213	1.663	13.033	201	--	2.143	144.344					
Cari yıl amortismanı	2.719	16.647	776	1.519	--	--	564	22.225					
Transferler	2.193	--	--	--	--	--	(2.193)	--					
Bağlı ortaklık satışı	--	(65)	(343)	(472)	--	--	(470)	(1.350)					
Çıkışlar	(17)	(13.773)	(18)	(470)	--	--	--	(14.278)					
31 Aralık 2016 kapanış bakiyesi	25.986	109.022	2.078	13.610	201	--	44	150.941					
Net kayıtlı değerleri													
1 Ocak 2016	38.452	102.573	3.950	6.599	--	39.687	2.001	193.262					
31 Aralık 2016	166.303	140.588	2.122	7.990	--	35.268	76	352.347					

ÇALIK DENİM TEKSTİL SANAYİ VE TİCARET ANONİM ŞİRKETİ VE BAĞLI ORTAKLIKLARI

31 Aralık 2017 Tarihinde Sona Eren Yıla Ait Konsolide Finansal Tablolara İlişkin Açıklayıcı Dipnotlar

Para Birimi: Tutarlar aksi belirtilmedikçe bin Türk Lirası ("TL") olarak ifade edilmiştir.

14 Maddi olmayan duran varlıklar

31 Aralık 2017 tarihinde sona eren yıla ait maddi olmayan duran varlık hareket tabloları aşağıdaki şekilde özetlenmiştir:

	Haklar	Diğer maddi olmayan varlıklar	Toplam
Maliyet değeri			
1 Ocak 2017 açılış bakiyesi	1.898	4.491	6.389
İşletme birleşmelerinden ilaveler	55	--	55
31 Aralık 2017 kapanış bakiyesi	1.953	4.491	6.444
Birikmiş itfa payları			
1 Ocak 2017 açılış bakiyesi	993	3.435	4.428
İlaveler	117	662	779
İşletme birleşmelerinden ilaveler	16	--	16
31 Aralık 2017 kapanış bakiyesi	1.126	4.097	5.223
Net kayıtlı değeri			
1 Ocak 2017	905	1.056	1.961
31 Aralık 2017	827	394	1.221

31 Aralık 2016 tarihinde sona eren yıla ait maddi olmayan duran varlık hareket tabloları aşağıdaki şekilde özetlenmiştir:

	Haklar	Diğer maddi olmayan varlıklar	Toplam
Maliyet değeri			
1 Ocak 2016 açılış bakiyesi	1.637	3.589	5.226
İlaveler	30	71	101
Transferler	234	836	1.070
Bağlı ortaklık satışı	(3)	(5)	(8)
31 Aralık 2016 kapanış bakiyesi	1.898	4.491	6.389
Birikmiş itfa payları			
1 Ocak 2016 açılış bakiyesi	903	3.258	4.161
İlaveler	93	182	275
Bağlı ortaklık satışı	(3)	(5)	(8)
31 Aralık 2016 kapanış bakiyesi	993	3.435	4.428
Net kayıtlı değeri			
1 Ocak 2016	734	331	1.065
31 Aralık 2016	905	1.056	1.961

31 Aralık 2017 tarihi itibarıyla, maddi olmayan duran varlıklar üzerinde herhangi bir rehin ve ipotek bulunmamaktadır (31 Aralık 2016: bulunmamaktadır).

31 Aralık 2017 tarihi itibarıyla işletme içinde oluşturulan maddi olmayan duran varlık bulunmamaktadır (31 Aralık 2016: bulunmamaktadır).

ÇALIK DENİM TEKSTİL SANAYİ VE TİCARET ANONİM ŞİRKETİ VE BAĞLI ORTAKLIKLARI

31 Aralık 2017 Tarihinde Sona Eren Yıla Ait Konsolide Finansal Tablolara İlişkin Açıklayıcı Dipnotlar

Para Birimi: Tutarlar aksi belirtilmedikçe bin Türk Lirası ("TL") olarak ifade edilmiştir.

15 Yatırım amaçlı gayrimenkuller

Yatırım amaçlı gayrimenkuller

31 Aralık 2017 ve 31 Aralık 2016 tarihleri itibarıyla, Grup'un yatırım amaçlı gayrimenkullerinin bakiyeleri aşağıdaki gibidir:

	31 Aralık 2017	31 Aralık 2016
Yatırım amaçlı gayrimenkuller ^(*)	22.137	22.835
Toplam	22.137	22.835

^(*) 31 Aralık 2017 itibarıyla, eski ilişkili taraf şirketlerinden olan Anateks Anadolu Tekstil Fabrikası A.Ş.'den alacağa istinaden alınan yatırım amaçlı gayrimenkullerdir. 31 Aralık 2017 itibarıyla, yatırım amaçlı gayrimenkuller üzerinde 22.137 TL tutarında ipotek bulunmaktadır. (31 Aralık 2016: 22.835 TL)

31 Aralık 2017 ve 2016 tarihlerinde sona eren yıla ait yatırım amaçlı gayrimenkul hareket tabloları aşağıdaki gibidir:

	31 Aralık 2017	31 Aralık 2016
1 Ocak 2017	22.835	--
İlaveler	--	22.835
Gerçeğe uygun değer değişimi	(698)	--
Toplam	22.137	22.835

16 Ticari alacaklar ve borçlar

16.1 Kısa vadeli ticari alacaklar

31 Aralık tarihi itibarıyla Grup'un kısa vadeli ticari alacakları aşağıdaki gibidir:

	31 Aralık 2017	31 Aralık 2016
İlişkili olmayan taraflardan ticari alacaklar	211.906	147.102
İlişkili taraflardan ticari alacaklar (Dipnot 29)	198	100
	212.104	147.202

31 Aralık tarihleri itibarıyla, ilişkili olmayan taraflardan ticari alacaklar aşağıdaki kalemlerden oluşmaktadır:

	31 Aralık 2017	31 Aralık 2016
Alicılar	116.015	80.932
Alınan çekler	98.690	67.446
Şüpheli ticari alacaklar	1.663	1.606
Ara toplam	216.368	149.984
Şüpheli ticari alacak karşılığı (-)	(1.663)	(1.606)
Alacaklar üzerindeki reeskont (-)	(2.799)	(1.276)
Toplam	211.906	147.102

ÇALIK DENİM TEKSTİL SANAYİ VE TİCARET ANONİM ŞİRKETİ VE BAĞLI ORTAKLIKLARI

31 Aralık 2017 Tarihinde Sona Eren Yıla Ait Konsolide Finansal Tablolara İlişkin Açıklayıcı Dipnotlar

Para Birimi: Tutarlar aksi belirtilmedikçe bin Türk Lirası ("TL") olarak ifade edilmiştir.

16 Ticari alacaklar ve borçlar (devamı)

16.1 Kısa vadeli ticari alacaklar (devamı)

Grup'un şüpheli ticari alacaklar karşılığına ilişkin hareket tablosu aşağıdaki gibidir:

	31 Aralık 2017	31 Aralık 2016
1 Ocak bakiyesi	1.606	2.773
Dönem içinde ayrılan karşılık (Dipnot 6)	82	514
Tahsilatlar (-) (Dipnot 6)	(25)	(503)
Bağlı ortaklı satışı	--	(1.178)
Toplam	1.663	1.606

16.2 Kısa vadeli ticari borçlar

31 Aralık tarihleri itibarıyla Grup'un kısa vadeli ticari borçları aşağıdaki gibidir:

	31 Aralık 2017	31 Aralık 2016
İlişkili olmayan taraflara ticari borçlar	93.626	63.557
İlişkili taraflara ticari borçlar (Dipnot 29)	511	1.918
	94.137	65.475

31 Aralık tarihleri itibarıyla, ilişkili olmayan taraflara ticari borçlar aşağıdaki kalemlerden oluşmaktadır:

	31 Aralık 2017	31 Aralık 2016
Satıcılar	93.626	63.557
Toplam	93.626	63.557

Grup'un ticari alacakları için kredi riski, kur riski ve duyarlılık analizleri ile ticari borçları için likidite riski, kur riski ve duyarlılık analizleri Dipnot 28'de belirtilmiştir.

17 Gelir vergisi

Türkiye

Türkiye'de, kurumlar vergisi oranı 31 Aralık 2017 tarihi itibarıyla %20'dir (2016: %20). Ancak, 5 Aralık 2017 tarihli ve 30261 sayılı Resmi Gazete'de yayımlanan 7061 sayılı "Bazı Vergi Kanunları ile Diğer Bazı Kanunlarda Değişiklik Yapılmasına Dair Kanun"un 91inci maddesi ile 5520 sayılı Kurumlar Vergisi Kanunu'na eklenen geçici 10uncu madde uyarınca kurumların 2018, 2019 ve 2020 vergilendirme dönemlerine ait kazançları üzerinden ödenmesi gereken kurumlar vergisinin %22 oranıyla hesaplanması ve sonrasında tekrardan %20 oranı ile vergilendirilmeye devam edilmesi öngörülmektedir. Bu süre zarfında Bakanlar Kurulu'na %22 oranını %20 oranına kadar indirme yetkisi verilmiştir.

Kurumlar vergisi oranı, kurumların ticari kazancına vergi yasaları gereğince indirimi kabul edilmeyen giderlerin ilave edilmesi, vergi yasalarında yer alan istisnaların indirilmesi sonucu bulunacak vergi matrahına uygulanır.

Kurumların en az iki tam yıl süreyle aktiflerinde yer alan iştirak hisseleri ile aynı süreyle sahip oldukları gayrimenkullerinin (taşınmazlarının), kurucu senetleri, intifa senetleri ve rüçhan haklarının satışından doğan kazançların %75'lik kısmı 31 Aralık 2017 itibarıyla kurumlar vergisinden istisnadır. Bununla birlikte, 7061 sayılı kanunla yapılan değişiklikle bu oran taşınmazlar açısından %75'ten %50'ye indirilmiş ve 2018 yılından itibaren hazırlanacak vergi beyannamelerinde bu oran taşınmazlar için %50 olarak kullanılacaktır.

ÇALIK DENİM TEKSTİL SANAYİ VE TİCARET ANONİM ŞİRKETİ VE BAĞLI ORTAKLIKLARI

31 Aralık 2017 Tarihinde Sona Eren Yıla Ait Konsolide Finansal Tablolara İlişkin Açıklayıcı Dipnotlar

Para Birimi: Tutarlar aksi belirtilmedikçe bin Türk Lirası ("TL") olarak ifade edilmiştir.

17 Gelir vergisi (devamı)

Mısır Arap Cumhuriyeti

İstisnadan yararlanmak için söz konusu kazancın pasifte bir fon hesabında tutulması ve 5 yıl süre ile işletmeden çekilmemesi gerekmektedir. Satış bedelinin satışın yapıldığı yılı izleyen ikinci takvim yılı sonuna kadar tahsil edilmesi gerekir.

Türkiye'deki vergi mevzuatı, ana ortaklık ve bağlı ortaklıklarının konsolide bir vergi beyannamesi vermesine olanak tanımamaktadır. Bu sebeple, konsolide finansal tablolara yansıtılan vergi karşılıkları, konsolidasyona tabi olan her bir şirket bazında ayrı ayrı hesaplanmıştır.

Türk vergi mevzuatına göre mali zararlar, gelecekte oluşacak kurum kazancından mahsuplaştırılmak üzere beş yıl süre ile taşınabilir. Ancak, mali zararlar geriye dönük taşınamazlar.

Türkiye'de ödenecek vergiler konusunda vergi idaresi ile mutabakat sağlama gibi bir uygulama yoktur. Kurumlar vergisi beyannameleri hesap döneminin kapandığı ayı takip eden dört ay içerisinde verilir. Vergi incelemesine yetkili makamlar, hesap dönemini takip eden beş yıl süresince vergi beyannamelerini ve bunlara temel olan muhasebe kayıtlarını inceleyebilir ve bulguları neticesinde yeniden tarhiyat yapabilirler.

31 Aralık 2017 tarihi itibarıyla Mısır'da faaliyet gösteren bağlı ortaklığın tabi olduğu kurumlar vergisi oranı %25'dir (31 Aralık 2016: %25). Grup'un Mısır'daki üretim tesisleri serbest bölgede kurulu olması sebebiyle kurumlar vergisine tabi değildir.

Hollanda

Kurumlar vergisi oranı yıllık vergilendirilebilir gelir 200.000 EUR ve altında olması durumunda %20 üzerinde olması durumunda %25 olarak uygulanmaktadır. 2017 yılı için kurumlar vergisi oranı, kurumların ticari kazancına vergi yasaları gereğince indirimi kabul edilmeyen giderlerin ilave edilmesi, vergi yasalarında yer alan istisnaların indirilmesi sonucu bulunacak vergi matrahına uygulanır. Eğer herhangi bir vergi anlaşması yok ise, çifte vergilendirmeyi önleme ile ilgili yerleşik firmalar için yurtdışındaki kuruluşlardan oluşan yurtdışı işletme gelirleri için Hollanda gelir vergisi için tek taraflı kararname ile istisna sağlanmaktadır. Şirketler karlarını şirket ortaklarına dağıtılabilmektedir ve dağıtılan kar üzerinden %15 oranında vergi uygulanmaktadır.

Hollanda vergi mevzuatına göre, mali zararlar gelecekte oluşacak kurum kazancından mahsuplaştırılmak üzere dokuz yıl taşınabilir. Mali zararlar bir yıla kadar geçmiş yıl karları ile mahsuplaştırılabilir. Şirketler vergi beyannamelerini, süre uzatma talebinde bulunmadıkları takdirde ki bu normal koşullarda ilave dokuz aylık süreyi ifade eder, ilgili hesap döneminin kapanışını takip eden altı ay içerisinde vermek zorundadır. Vergi incelemesine yetkili makamlar, beyannamenin verilmesini takip eden yılın başından başlamak üzere beş yıl süresince vergi beyannamelerini ve bunlara temel olan muhasebe kayıtlarını inceleyebilir ve bulguları neticesinde yeniden tarhiyat yapabilirler.

Gelir vergisi stopajı

Temettü dağıtımları üzerinde stopaj yükümlülüğü olup, bu stopaj yükümlülüğü temettü ödemesinin yapıldığı dönemde tahakkuk edilir. Türkiye'de bir işyeri ya da daimi temsilcisi aracılığı ile gelir elde eden dar mükellef kurumlar ile Türkiye'de yerleşik kurumlara yapılanlar dışındaki temettü ödemeleri %15 oranında stopaja tabidir. Dar mükellef kurumlara ve gerçek kişilere yapılan kar dağıtımlarına ilişkin stopaj oranlarının uygulamasında, ilgili Çifte Vergilendirmeyi Önleme Anlaşmalarında yer alan stopaj oranları da gözönünde bulundurulur. Geçmiş yıllar karlarının sermayeye tahsis edilmesi, kar dağıtımı sayılmamaktadır. Dolayısıyla stopaj vergisine tabi değildir.

ÇALIK DENİM TEKSTİL SANAYİ VE TİCARET ANONİM ŞİRKETİ VE BAĞLI ORTAKLIKLARI

31 Aralık 2017 Tarihinde Sona Eren Yıla Ait Konsolide Finansal Tablolara İlişkin Açıklayıcı Dipnotlar

Para Birimi: Tutarlar aksi belirtilmedikçe bin Türk Lirası ("TL") olarak ifade edilmiştir.

17 Gelir vergisi (devamı)

Transfer fiyatlandırması düzenlemeleri

Türkiye’de, transfer fiyatlandırması düzenlemeleri Kurumlar Vergisi Kanunu’nun “Transfer fiyatlandırması yoluyla örtülü kazanç dağıtımı” başlıklı 13. maddesinde belirtilmiştir. Transfer fiyatlandırması yoluyla örtülü kazanç dağıtımı hakkındaki 18 Kasım 2007 tarihli tebliğ uygulama ile ilgili detayları düzenler.

Vergi mükellefi, ilişkili kişilerle emsallere uygunluk ilkesine aykırı olarak tespit ettikleri bedel veya fiyat üzerinden mal veya hizmet alım ya da satımında bulunursa, kazanç tamamen veya kısmen transfer fiyatlandırması yoluyla örtülü olarak dağıtılmış sayılır. Bu gibi transfer fiyatlandırması yoluyla örtülü kazanç dağıtımı kurumlar vergisi için kanunen kabul edilmeyen gider olarak dikkate alınır.

Bölgesel teşvik uygulamaları

Şirket, Malatya’da bulunan konfeksiyon üretim tesisine, iplik üretim tesisine ve denim üretim tesisine 1 Aralık 2011 tarihinde, yapacağı kapasite arttırımı ve modernizasyon için, bölgesel yatırım teşvik belgesi almıştır ve bu teşvik belgeleri sırasıyla 24 Ocak 2012, 4 Aralık 2014 ve 2 Ocak 2013 tarihlerinde revize edilmiştir. Konfeksiyon teşvik belgesi 4 Nisan 2014 tarihinde kapatılmıştır. Denim ve İplik teşvik belgeleri ise 8 Şubat 2017’de kapatılmıştır.

Bu teşvik belgelerine göre, yapılacak bir yatırımda, yatırım tutarının %55’i devlet tarafından karşılanacaktır. Devlet bu tutarı yatırımcıya nakit olarak ödeyerek karşılamayacak, bunun yerine bu yatırımdan elde edilecek kazançları düşük oranda (%20 yerine %2) vergileyerek gerçekleştirecektir. Vergi indirim oranı %90 olduğundan indirimli kurumlar vergisi $\%20 - (\%20 * \%90) = \%2$ olacaktır.

Buna göre, yapılan yatırımdan elde edilecek kazanç yatırımların %55’ine ulaşınca kadar indirimli oran uygulanacak, bu yolla devlet yatırımcıya vergi tasarrufu sağlamış olacaktır. Vazgeçilen vergi tutarı devlet katkı payına ulaştığında, standart kurumlar vergisi uygulanmaya başlanacaktır.

Yatırımlarda Devlet Yardımları Hakkında Kararın Uygulanmasına İlişkin Tebliğ’ in (Tebliğ No:2009/1) ilgili maddelerinde ve teşvik belgesinde bulunan özel şartlarda belirtildiği üzere; yatırıma başlanıldığının kabul edilebilmesi için, teşvik belgesinde kayıtlı sabit kıymet yatırım tutarının en az %10’u oranında yatırım harcaması yapılması ve bu durumun Müsteşarlığa müracaat edilerek teşvik belgesine kaydedtirilmesi gerekmektedir. Şirket’in Malatya adresinde bulunan konfeksiyon, iplik ve denim üretim tesislerinde yapacağı kapasite arttırımı ve modernizasyonu için aldığı teşvik belgelerinde yer alan ilgili bu özel şartı gerçekleştirmiştir.

Kurumlar Vergisi Kanununun 32/A maddesi uyarınca Hazine Müsteşarlığı tarafından teşvik belgesine bağlanan yatırımlardan elde edilen kazançlar, yatırımın kısmen veya tamamen işletilmesine başlanılan hesap döneminden itibaren yatırıma katkı tutarına ulaşınca kadar indirimli oranlar üzerinden kurumlar vergisine tabi tutulacağı belirtilmiştir. Tebliğin 12. maddesinde ise işletmeye geçiş tarihi diğer yatırımlar için teşvik belgesinin tamamlama vizesinin yapıldığı tarih olarak belirtilmiştir.

31 Aralık 2017 tarihi itibarıyla bu teşvik belgeleri kapsamında 115.200 TL yatırım harcaması bulunmaktadır (31 Aralık 2016: 115.200 TL). Bu teşvik belgelerine istinaden Şirket’in kurumlar vergisinden indirebileceği 63.360 TL’lik devlet katkı payı ertelenmiş vergi varlığı olarak taşınmaktadır (31 Aralık 2016: 63.360 TL).

ÇALIK DENİM TEKSTİL SANAYİ VE TİCARET ANONİM ŞİRKETİ VE BAĞLI ORTAKLIKLARI

31 Aralık 2017 Tarihinde Sona Eren Yıla Ait Konsolide Finansal Tablolara İlişkin Açıklayıcı Dipnotlar

Para Birimi: Tutarlar aksi belirtilmedikçe bin Türk Lirası ("TL") olarak ifade edilmiştir.

17 Gelir vergisi (devamı)

Arge İndirimi

5746 sayılı Kanun 3/1 maddesi kapsamında, teknoloji merkezi işletmelerinde, Ar-Ge merkezlerinde, kamu kurum ve kuruluşları ile kanunla kurulan veya teknoloji geliştirme projesi anlaşmaları kapsamında uluslararası kurumlardan ya da kamu kurum ve kuruluşlarından Ar-Ge projelerini desteklemek amacıyla fon veya kredi kullanan vakıflar tarafından veya uluslararası fonlarca desteklenen Ar-Ge ve yenilik projelerinde, rekabet öncesi işbirliği projelerinde ve teknogirişim sermaye desteklerinden yararlananlarca gerçekleştirilen Ar-Ge ve yenilik harcamalarının tamamı ile 500 ve üzerinde tam zaman eşdeğer Ar-Ge personeli istihdam eden Ar-Ge merkezlerinde ayrıca o yıl yapılan Ar-Ge ve yenilik harcamasının bir önceki yıla göre artışının yarısı, Kurumlar Vergisi Kanunu'nun 10 uncu maddesine göre kurum kazancının tespitinde indirim konusu yapılır.

31 Aralık 2017 itibarıyla bu indirim kapsamında şirketin daha sonraki yıllarda kurumlar vergisinden indirebileceği tutar bulunmamaktadır (31 Aralık 2016: Şirketin daha sonraki yıllarda kurumlar vergisinden indirebileceği 2.167 TL tutarında indirim bulunmamaktadır ve 551 TL ertelenmiş vergi hesaplanmaktadır).

31 Aralık tarihlerinde sona eren yıllara ait vergi gelir/giderinin detayı aşağıdaki gibidir:

Sürdürülen faaliyetler	31 Aralık 2017	31 Aralık 2016
Cari dönem kurumlar vergisi gideri	1.397	--
Ertelenmiş vergi geliri	(537)	(6.666)
Kar / zararda muhasebeleştirilen vergi gideri / (geliri)	860	(6.666)
Diğer kapsamlı gelirden muhasebeleştirilen ertelenmiş vergi geliri	(44)	(327)
Toplam vergi gideri / (geliri)	816	(6.993)
Durdurulan faaliyetler	2017	2016
Cari dönem kurumlar vergisi gideri	--	(704)
Ertelenmiş vergi geliri	--	338
Kar / zararda muhasebeleştirilen vergi geliri	--	(366)
Diğer kapsamlı gelirden muhasebeleştirilen ertelenmiş vergi gideri	--	--
Toplam vergi gideri	--	(366)

Cari dönem vergi varlık/(yükümlülüğü)

	31 Aralık 2017	31 Aralık 2016
Cari dönem vergisiyle ilgili varlıklar	4.963	3.691
Cari dönem vergi varlık/(yükümlülüğü)	4.963	3.691

Cari dönem vergi mutabakatı

	31 Aralık 2017	31 Aralık 2016
1 Ocak bakiye varlık/(yükümlülük)	3.691	(1.031)
Dönem vergi gideri	(1.397)	--
Bağlı ortaklık satışı etkisi	--	(75)
Dönem içinde ödenen	2.669	4.797
31 Aralık bakiye varlık/(yükümlülük)	4.963	3.691

ÇALIK DENİM TEKSTİL SANAYİ VE TİCARET ANONİM ŞİRKETİ VE BAĞLI ORTAKLIKLARI

31 Aralık 2017 Tarihinde Sona Eren Yıla Ait Konsolide Finansal Tablolara İlişkin Açıklayıcı Dipnotlar

Para Birimi: Tutarlar aksi belirtilmedikçe bin Türk Lirası ("TL") olarak ifade edilmiştir.

17 Gelir vergisi (devamı)

Etkin vergi oranının mutabakatı

31 Aralık 2017 ve 2016 tarihlerinde sona eren yıllara ait raporlanan vergi karşılığı, vergi öncesi kar/zarar üzerinden yasal vergi oranı kullanılarak hesaplanan tutardan farklıdır. İlgili mutabakat dökümü aşağıdaki gibidir:

	31 Aralık 2017		31 Aralık 2016	
	Tutar	%	Tutar	%
Raporlanan dönem karı	5.956		4.178	
Vergi (gideri) / geliri	(860)		6.300	
Raporlanan vergi öncesi kar/(zarar)	6.816		(2.122)	
Şirket'in yasal vergi oranına göre vergi öncesi kardan / (zarardan) hesaplanan vergi	(1.363)	(20)	424	(20)
Kanunen kabul edilmeyen giderler	(1.353)	(20)	(938)	44
Vergi oranı değişikliklerinin etkisi	224	3	--	--
Vergi istisnasına tabi gelirler	414	6	1.789	(84)
Yatırım teşviki etkisi	--	--	6.131	(289)
Ar-ge indirimi etkisi	(551)	(8)	551	(26)
Cari yılda kullanılan ar-ge indirimi	1.884	28	336	(16)
Vergiye tabi olmayan yurtdışı bağlı ortaklıkların etkisi	(662)	(10)	(102)	5
Üzerinden vergi hesaplanmayan kalıcı farklar	--	--	(1.875)	88
Diğer	547	8	(16)	1
Vergi geliri	(860)	(13)	6.300	(297)

Ertelenmiş vergi varlığı ve yükümlülüğü

Ertelenmiş vergi varlık ve yükümlülüklerin finansal tablolarda finansal raporlama amaçlı yer alan kayıtlı değerleri ile vergi matrahında kullanılan değerleri arasındaki vergi indirimine konu olmayan şerefiye ve ilk defa kayıtlara alınan varlık ve yükümlülüklerin ne mali ne de vergilendirilebilir karı etkilemeyen farkları hariç geçici farklar üzerinden hesaplanır.

Kayıtlara alınmayan ertelenmiş vergi varlığı ve yükümlülüğü

31 Aralık 2017 ve 2016 tarihleri itibarıyla, Grup'un kayıtlara alınmayan ertelenmiş vergi varlığı ve yükümlülüğü bulunmamaktadır.

Kayıtlara alınan ertelenmiş vergi varlığı ve yükümlülüğü

31 Aralık tarihleri itibarıyla ertelenmiş vergi varlık ve yükümlülüklerinin yürürlükteki vergi oranları kullanılarak hazırlanan dökümü aşağıdaki gibidir:

	Varlıklar		Yükümlülükler		Net	
	2017	2016	2017	2016	2017	2016
Ticari ve diğer alacaklar	470	255	--	--	470	255
Stoklar	914	683	--	--	914	683
Maddi ve maddi olmayan duran varlıklar	--	--	--	--	--	--
(2.248)	(2.466)	(2.248)	(2.466)			
Kıdem tazminatı karşılığı	3.087	3.110	--	--	3.087	3.110
Karşılıklar	1.569	884	--	--	1.569	884
Yatırım teşviki	63.360	63.360	--	--	63.360	63.360
Araştırma geliştirme teşvikleri	--	551	--	--	--	551
Borçlanmalar	--	--	(379)	(274)	(379)	(274)
Diğer geçici farklar	74	188	--	(25)	74	188
Ara toplam	69.474	69.031	(2.627)	(2.765)	66.847	66.266
Mahsuplaşabilen vergi tutarı	(2.627)	(2.765)	2.627	2.765	--	--
Toplam ertelenen vergi varlığı/(yükümlülüğü)	66.847	66.266	--	--	66.847	66.266

ÇALIK DENİM TEKSTİL SANAYİ VE TİCARET ANONİM ŞİRKETİ VE BAĞLI ORTAKLIKLARI

31 Aralık 2017 Tarihinde Sona Eren Yıla Ait Konsolide Finansal Tablolara İlişkin Açıklayıcı Dipnotlar

Para Birimi: Tutarlar aksi belirtilmedikçe bin Türk Lirası ("TL") olarak ifade edilmiştir.

17 Gelir vergisi (devamı)

Ertelenmiş vergi varlığı ve yükümlülüğü (devamı)

Kayıtlara alınan ertelenmiş vergi varlığı ve yükümlülüğü (devamı)

31 Aralık 2017 tarihinde sona eren yılda ertelenmiş vergilerin hareket tablosu aşağıdaki gibidir:

	1 Ocak 2017	Kar veya zararda muhasebeleştirilen kısım	Diğer kapsamlı gelirden muhasebeleştirilen kısım	31 Aralık 2017
Ticari ve diğer alacaklar	255	215	--	470
Stoklar	683	231	--	914
Maddi ve maddi olmayan duran varlıklar	(2.466)	218	--	(2.248)
Kıdem tazminatı karşılığı	3.110	(67)	44	3.087
Karşılıklar	883	686	--	1.569
Yatırım teşviki	63.360	--	--	63.360
Araştırma geliştirme teşviki	551	(551)	--	--
Borçlanmalar	(274)	(105)	--	(379)
Diğer geçici farklar	164	(90)	--	74
Toplam ertelenen vergi varlığı/(yükümlülüğü)	66.266	537	44	66.847

31 Aralık 2016 tarihinde sona eren yılda geçici farkların hareket tablosu aşağıdaki gibidir:

	1 Ocak 2016	Kar veya zararda muhasebeleştirilen kısım	Diğer kapsamlı gelirden muhasebeleştirilen kısım	Bağlı ortaklık satışı	31 Aralık 2016
Ticari ve diğer alacaklar	240	173	--	(158)	255
Stoklar	1.083	(380)	--	(20)	683
Maddi ve maddi olmayan duran varlıklar	(2.385)	(141)	--	--	(2.526)
60	(2.466)	--	--	--	(2.466)
Kıdem tazminatı karşılığı	2.556	260	327	(33)	3.110
Karşılıklar	837	46	--	--	883
Yatırım teşviki	57.229	6.131	--	--	63.360
Araştırma geliştirme teşviki	--	551	--	551	1.102
Borçlanmalar	95	(455)	--	86	(274)
Diğer geçici farklar	240	819	--	(895)	164
Toplam ertelenen vergi varlığı/(yükümlülüğü)	59.895	7.004	327	(960)	66.266

Ertelenmiş vergi varlığı ve ertelenmiş vergi yükümlülüğü, yasal olarak vergi varlıkları ve vergi yükümlülüklerinin mahsuplaştırılmasına ilişkin bir yasal hak olması ve ertelenmiş vergilerin aynı mali otoriteye bağlı olması durumunda mahsuplaştırılabilmektedir.

ÇALIK DENİM TEKSTİL SANAYİ VE TİCARET ANONİM ŞİRKETİ VE BAĞLI ORTAKLIKLARI

31 Aralık 2017 Tarihinde Sona Eren Yıla Ait Konsolide Finansal Tablolara İlişkin Açıklayıcı Dipnotlar

Para Birimi: Tutarlar aksi belirtilmedikçe bin Türk Lirası ("TL") olarak ifade edilmiştir.

18 Özkaynak yöntemiyle değerlendirilen yatırımlar

İştirakler

İştirakler, Grup'un işletmenin finansal ve faaliyet politikaları üzerinde kontrol yetkisine sahip bulunmamakla birlikte önemli etkiye sahip olduğu işletmelerdir. Önemli etkinin, Grup'un söz konusu işletmenin yönetiminde %20 ile %50 arası oy hakkı bulunması durumunda var olduğu öngörülmektedir. Grup, iştirakler özkaynak yöntemiyle muhasebeleştirmiştir.

Raporlama tarihi itibarıyla Grup'un özkaynak yöntemi ile değerlendirilen ve %34,8 sahiplik oranı bulunan Gap Türkmen-Türkmenbaşı Jeans Kompleksi şirketine ilişkin tüm payı, birikmiş zararlar nedeniyle karşılanamadığı için sıfırlanmıştır. Grup'un bu yatırım adına bir taahhüdü veya adına yapılmış ödemesi olmamasına istinaden, ilave zararların kayıtlara alınması durdurulmuştur.

19 Peşin ödenmiş giderler

Kısa vadeli peşin ödenmiş giderler

31 Aralık tarihi itibarıyla, kısa vadeli peşin ödenmiş giderlerin detayı aşağıdaki gibidir:

	31 Aralık 2017	31 Aralık 2016
Verilen sipariş avansları ^(*)	30.191	12.313
Peşin ödenmiş giderler	3.017	2.017
İş avansları	1.592	853
	34.800	15.183

^(*) Grup'un stok alımı için vermiş olduğu avanslardan oluşmaktadır.

Uzun vadeli peşin ödenmiş giderler

31 Aralık tarihi itibarıyla, uzun vadeli peşin ödenmiş giderlerin detayı aşağıdaki gibidir:

	31 Aralık 2017	31 Aralık 2016
Verilen sipariş avansları ^(**)	6.805	1.104
Peşin ödenmiş giderler	1.934	2.148
	8.739	3.252

^(**) Grup'un maddi duran varlık alımı için vermiş olduğu avanslardan oluşmaktadır.

ÇALIK DENİM TEKSTİL SANAYİ VE TİCARET ANONİM ŞİRKETİ VE BAĞLI ORTAKLIKLARI

31 Aralık 2017 Tarihinde Sona Eren Yıla Ait Konsolide Finansal Tablolara İlişkin Açıklayıcı Dipnotlar

Para Birimi: Tutarlar aksi belirtilmedikçe bin Türk Lirası ("TL") olarak ifade edilmiştir.

20 Diğer varlık ve yükümlülükler

Diğer dönen varlıklar

31 Aralık 2017 ve 2016 tarihleri itibarıyla, diğer dönen varlıkların detayı aşağıdaki gibidir:

	31 Aralık 2017	31 Aralık 2016
Devreden Katma Değer Vergisi ("KDV")	26.718	15.571
Diğer	131	--
	26.849	15.571

Diğer kısa vadeli yükümlülükler

31 Aralık 2017 ve 2016 tarihleri itibarıyla, diğer kısa vadeli yükümlülüklerin detayı aşağıdaki gibidir:

	31 Aralık 2017	31 Aralık 2016
Ödenecek vergi ve fonlar	4.043	3.505
Ödenecek diğer yükümlülükler	36	35
	4.079	3.540

21 Borçlanmalar

31 Aralık 2017 ve 2016 tarihleri itibarıyla, borçlanmaların detayı aşağıdaki gibidir:

	31 Aralık 2017	31 Aralık 2016
Kısa vadeli borçlanmalar		
Kısa vadeli krediler	182.910	237.100
Uzun vadeli kredilerin kısa vadeli kısmı	312.971	310.253
Finansal kiralama işlemlerinden borçlar	19.291	5.892
Factoring borçları	3.784	7.287
	518.956	560.532
Uzun vadeli borçlanmalar		
Uzun vadeli krediler	132.217	--
Finansal kiralama işlemlerinden borçlar	29.029	6.335
	161.246	6.335

Şartlar ve geri ödeme planları

31 Aralık 2017 tarihi itibarıyla, borçlanmaların itfa planları aşağıdaki gibidir:

31 Aralık 2017

	Para birimi	Nominal faiz oranı (%)	Vade tarihi	Nominal Değer	Kayıtlı değeri
Teminatlı banka kredileri ^(*)	ABD Doları	2,10 - 3,89	2018-2020	104.312	104.169
Teminatsız banka kredileri	TL	15,39 - 18,60	2018-2021	180.680	183.773
Teminatsız banka kredileri	ABD Doları	6,91 - 7,50	2018-2019	212.128	212.591
Teminatsız banka kredileri	Avro	7.00	2018	128.179	127.565
Factoring borçları	TL	18.00	2018	3.784	3.784
Finansal kiralama borçları	Avro	2.5 - 3.00	2018-2021	48.261	48.320
				677.344	680.202

ÇALIK DENİM TEKSTİL SANAYİ VE TİCARET ANONİM ŞİRKETİ VE BAĞLI ORTAKLIKLARI

31 Aralık 2017 Tarihinde Sona Eren Yıla Ait Konsolide Finansal Tablolara İlişkin Açıklayıcı Dipnotlar

Para Birimi: Tutarlar aksi belirtilmedikçe bin Türk Lirası ("TL") olarak ifade edilmiştir.

21 Borçlanmalar (devamı)

31 Aralık 2016 tarihi itibarıyla, borçlanmaların itfa planları aşağıdaki gibidir:

31 Aralık 2016

	Para birimi	Nominal faiz oranı (%)	Vade tarihi	Nominal Değer	Kayıtlı değeri
Teminatlı banka kredileri ^(*)	ABD Doları	1.99 - 2.15	2017	80.237	79.737
Teminatsız banka kredileri	ABD Doları	1.90 - 8.80	2017	260.966	264.171
Teminatsız banka kredileri	Avro	4.75 - 8.30	2017	154.746	157.542
Teminatsız banka kredileri	TL	7.01 - 14.65	2017	45.270	45.903
Faktoring borçları	ABD Doları	2.68	2017	2.380	2.380
Faktoring borçları	Avro	3.69	2017	2.392	2.392
Faktoring borçları	TL	16.19	2017	2.515	2.515
Finansal kiralama borçları	Avro	2.50 - 2.75	2017-2019	12.227	12.227
				560.733	566.867

^(*) Alınan Exim Bank kredilerine ilişkin verilen 28.808 ABD Doları tutarında banka teminat mektupları bulunmaktadır (31 Aralık 2016:39.884 ABD Doları).

Grup'un, 31 Aralık 2017 ve 2016 tarihleri itibarıyla borçlanmalarının vadeleri aşağıdaki gibidir:

	31 Aralık 2017	31 Aralık 2016
3 aydan kısa	120.809	124.096
3-12 ay arası	398.147	436.436
1-5 yıl arası	161.246	6.335
Toplam	680.202	566.867

31 Aralık 2017 tarihinde sona eren yıla ait, kısa ve uzun vadeli finansal borçların hareket tablosu aşağıdaki şekildedir:

	1 Ocak 2017	Anapara giriş ve ödemeleri, net	Faiz gideri	Faiz ödemesi	Gerçekleşmemiş kur farkı	31 Aralık 2017
Banka kredileri	547.353	46.151	44.194	(47.528)	37.928	628.098
Finansal kiralama yükümlülükleri	12.227	33.867	786	(786)	2.226	48.320
Faktoring borçları	7.287	(3.503)	451	(451)	--	3.784
	566.867	76.515	45.431	(48.765)	40.154	680.202

ÇALIK DENİM TEKSTİL SANAYİ VE TİCARET ANONİM ŞİRKETİ VE BAĞLI ORTAKLIKLARI

31 Aralık 2017 Tarihinde Sona Eren Yıla Ait Konsolide Finansal Tablolara İlişkin Açıklayıcı Dipnotlar

Para Birimi: Tutarlar aksi belirtilmedikçe bin Türk Lirası ("TL") olarak ifade edilmiştir.

22 Diğer alacak ve borçlar

Kısa vadeli diğer alacaklar

Grup'un, 31 Aralık 2017 ve 2016 tarihleri itibarıyla kısa vadeli diğer alacaklarının detayı aşağıdaki gibidir:

	31 Aralık 2017	31 Aralık 2016
Vergi dairesinden alacaklar	4.981	684
Verilen depozito ve teminatlar	1.321	1.268
İlişkili taraflardan diğer alacaklar (Dipnot 29)	109	9.414
Diğer çeşitli alacaklar ^(*)	254.110	221.725
	260.521	233.091

^(*) 31 Aralık 2017 tarihi itibarıyla Grup'un eski ilişkili taraf şirketlerinden olan Anateks Anadolu Tekstil Fabrikası A.Ş.'den 254.110 TL alacağı bulunmaktadır (31 Aralık 2016: 221.725 TL) ve Grup Anateks'e %6.84 vade farkı uygulamaktadır. Anateks'ten olan alacakların 2018 yılsonuna kadar tahsil edilmesi beklenmektedir.

Kısa vadeli diğer borçlar

Grup'un, 31 Aralık 2017 ve 2016 tarihleri itibarıyla kısa vadeli diğer borçlarının detayı aşağıdaki gibidir:

	31 Aralık 2017	31 Aralık 2016
İlişkili taraflara diğer borçlar (Dipnot 29)	9.048	198.297
Alınan depozito ve teminatlar	2.829	2.639
	11.877	200.936

23 Ertelenmiş gelirler

Grup'un, 31 Aralık 2017 ve 2016 tarihleri itibarıyla kısa vadeli ertelenmiş gelirlerinin detayı aşağıdaki gibidir:

	31 Aralık 2017	31 Aralık 2016
Alınan sipariş avansları	2.955	1.254
	2.955	1.254

24 Karşılıklar, taahhütler, koşullu varlık ve borçlar

Karşılıklar

Grup'un, 31 Aralık 2017 ve 2016 tarihleri itibarıyla, karşılıkların detayı aşağıdaki gibidir:

	31 Aralık 2017	31 Aralık 2016
Çalışanlara sağlanan faydalara ilişkin kısa vadeli karşılıklar (Dipnot 25)	3.725	3.110
Dava karşılıkları	3.407	1.307
Kısa vadeli karşılıklar	7.132	4.417
Çalışanlara sağlanan faydalara ilişkin uzun vadeli karşılıklar (Dipnot 25)	15.433	15.550
Uzun vadeli karşılıklar	15.433	15.550
Toplam karşılıklar	22.565	19.967

ÇALIK DENİM TEKSTİL SANAYİ VE TİCARET ANONİM ŞİRKETİ VE BAĞLI ORTAKLIKLARI

31 Aralık 2017 Tarihinde Sona Eren Yıla Ait Konsolide Finansal Tablolara İlişkin Açıklayıcı Dipnotlar

Para Birimi: Tutarlar aksi belirtilmedikçe bin Türk Lirası ("TL") olarak ifade edilmiştir.

24 Karşılıklar, taahhütler, koşullu varlık ve borçlar (devamı)

31 Aralık 2017 tarihinde sona eren hesap dönemine ait diğer kısa vadeli karşılıkların hareket tablosu aşağıdaki gibidir:

	1 Ocak 2017	Dönem içinde ayrılan	İptal edilen	31 Aralık 2017
Dava karşılığı	1.307	3.100	(1.000)	3.407
	1.307	3.100	(1.000)	3.407
	1 Ocak 2016	Dönem içinde ayrılan	İptal edilen	31 Aralık 2016
Dava karşılığı	1.421	150	(264)	1.307
	1.421	150	(264)	1.307

Grup aleyhine davalar

31 Aralık 2017 tarihi itibarıyla Grup aleyhine açılmış ve raporlama sonu itibarıyla sonuçlanmamış olan davalar için ayrılan karşılık toplam tutarı 3.407 TL'dir (31 Aralık 2016: 1.307 TL).

Taahhütler, koşullu varlık ve borçlar

31 Aralık 2017 ve 2016 tarihleri itibarıyla Grup'un ana ortak ve konsolidasyon kapsamına dahil edilen ortaklıklar için teminat, rehin ve ipotek ("TRİ") pozisyonuna ilişkin tabloları aşağıdaki gibidir:

	Para Birimi	31 Aralık 2017		31 Aralık 2016	
		Yabancı Para Miktarı	TL Karşılığı	Yabancı Para Miktarı	TL Karşılığı
A. Kendi tüzel kişiliği adına vermiş olduğu TRİ'lerin toplam tutarı	ABD Doları	51.505	194.272	41.733	146.868
	Avro	480	2.167	1.125	4.173
	TL	3.653	3.653	590	590
B. Tam konsolidasyon kapsamına dahil edilen ortaklıklar lehine vermiş olduğu TRİ'lerin toplam tutarı	--	--	--	--	--
C. Olağan ticari faaliyetlerinin yürütülmesi amacıyla diğer 3. kişilerin borcunu temin amacıyla vermiş olduğu TRİ'lerin toplam tutarı	--	--	--	--	--
D. Diğer verilen TRİ'lerin toplam tutarı	--	--	--	--	--
i. Ana ortak lehine vermiş olduğu TRİ'lerin toplam tutarı	--	--	--	--	--
ii. B ve C maddeleri kapsamına girmeyen diğer grup şirketleri lehine vermiş olduğu TRİ'lerin toplam tutarı	--	--	--	--	--
iii. C maddesi kapsamına girmeyen 3. Kişiler lehine vermiş olduğu TRİ'lerin toplam tutarı	TL	--	128.683	--	129.987
Toplam TRİ				328.775	281.618

	31 Aralık 2017	31 Aralık 2016
Teminat mektubu	200.092	151.631
İpotek	128.683	129.987
Toplam	328.775	281.618

Grup'un vermiş olduğu diğer TRİ'lerin Grup'un özkaynaklarına oranı 31 Aralık 2017 tarihi itibarıyla %23'tür (31 Aralık 2016: %63). 31 Aralık 2017 tarihi itibarıyla üçüncü şahıslara verilen ipotek Grup'un eski ilişkili şirketi olan Anateks Anadolu Tekstil Fabrikası A.Ş.'den olan alacağına istinaden aldığı gayrimenkuller üzerinde bankalara verilmiş olan ipotekten oluşmaktadır (31 Aralık 2016: Bulunmamaktadır).

ÇALIK DENİM TEKSTİL SANAYİ VE TİCARET ANONİM ŞİRKETİ VE BAĞLI ORTAKLIKLARI

31 Aralık 2017 Tarihinde Sona Eren Yıla Ait Konsolide Finansal Tablolara İlişkin Açıklayıcı Dipnotlar

Para Birimi: Tutarlar aksi belirtilmedikçe bin Türk Lirası ("TL") olarak ifade edilmiştir.

25 Çalışanlara sağlanan faydalar

Çalışanlara sağlanan faydalar kapsamında borçlar

31 Aralık 2017 ve 2016 tarihleri itibarıyla, çalışanlara sağlanan faydalar kapsamındaki borçlar aşağıdaki gibidir:

	31 Aralık 2017	31 Aralık 2016
Personele borçlar	3.158	2.169
Ödenecek SGK primleri	4.022	1.280
Toplam	7.180	3.449

Çalışanlara sağlanan faydalara ilişkin karşılıklar

Kısa vadeli karşılıklar

31 Aralık 2017 ve 2016 tarihleri itibarıyla, çalışanlara sağlanan faydalar kapsamındaki kısa vadeli karşılıklar aşağıdaki gibidir:

	31 Aralık 2017	31 Aralık 2016
İzin karşılığı	3.725	3.110
Toplam	3.725	3.110

Uzun vadeli karşılıklar

	31 Aralık 2017	31 Aralık 2016
Kıdem tazminatı karşılığı	15.433	15.550
Toplam	15.433	15.550

Türkiye'de mevcut kanunlar çerçevesinde, Şirket ve Türkiye'deki bağlı ortaklıklarında bir yıllık hizmet süresini dolduran ve herhangi bir geçerli nedene bağlı olmaksızın işine son verilen, askerlik hizmeti için göreve çağrılan, vefat eden, erkekler için 25, kadınlar için 20 yıllık hizmet süresini dolduran ve emeklilik yaşına gelmiş (kadınlarda 58, erkeklerde 60 yaş) personele kıdem tazminatı ödemesi yapılmak zorundadır. Mevzuatın 8 Eylül 1999 tarihi itibarıyla değişmesinden dolayı emekliliğe bağlı hizmet süresi ile ilgili belirli geçiş yükümlülükleri vardır.

Bu ödemeler 31 Aralık 2017 itibarıyla 30 günlük maaşın üzerinden en fazla tam 4,73 TL'ye göre (31 Aralık 2016: 4,30 TL) çalışılan yıl başına emeklilik ya da fesih günündeki orana göre hesaplanır. Kıdem tazminatı karşılığı cari bazda hesaplanır ve konsolide finansal tablolara yansıtılır. Karşılık Grup'un çalışanlarının emekliliklerinden kaynaklanan gelecekteki muhtemel yükümlülüğünün bugünkü değeri tahmin edilerek hesaplanır. Hesaplama Hükümet tarafından açıklanan kıdem tazminatı tavanına göre hesaplanır.

Kıdem tazminatı yükümlülüğü, Grup'un çalışanlarının emekli olmasından doğan gelecekteki olası yükümlülüğün bugünkü değerinin tahminine göre hesaplanır. TMS, Grup'un yükümlülüklerini tanımlanmış fayda planları kapsamında aktüeryal değerlendirme yöntemleri kullanılarak hesaplanmasını öngörür. Buna uygun olarak, toplam yükümlülüklerin hesaplanmasında kullanılan aktüeryal varsayımlar aşağıda belirtilmiştir.

Temel varsayım, her hizmet yılı için olan azami yükümlülüğün enflasyona paralel olarak artmasıdır. Dolayısıyla, uygulanan iskonto oranı, gelecek enflasyon etkilerinin düzeltilmesinden sonraki beklenen reel faiz oranını ifade eder. Sonuçta, 31 Aralık 2017 ve 2016 tarihleri itibarıyla ilişikteki konsolide finansal tablolarda yükümlülükler, çalışanların emekliliğinden kaynaklanan geleceğe ait olası yükümlülüğün bugünkü değeri tahmin edilerek hesaplanır. 31 Aralık 2017 ve 31 Aralık 2016 tarihleri itibarıyla kıdem tazminatı hesaplamalarını konusunda uzman bağımsız bir aktüer kuruluşuna yaptırmıştır.

Kıdem tazminatı karşılığı yasal olarak herhangi bir fonlamaya tabi değildir.

ÇALIK DENİM TEKSTİL SANAYİ VE TİCARET ANONİM ŞİRKETİ VE BAĞLI ORTAKLIKLARI

31 Aralık 2017 Tarihinde Sona Eren Yıla Ait Konsolide Finansal Tablolara İlişkin Açıklayıcı Dipnotlar

Para Birimi: Tutarlar aksi belirtilmedikçe bin Türk Lirası ("TL") olarak ifade edilmiştir.

25 Çalışanlara sağlanan faydalar (devamı)

Çalışanlara sağlanan faydalara ilişkin karşılıklar (devamı)

Uzun vadeli karşılıklar (devamı)

31 Aralık 2017 ve 31 Aralık 2016 tarihleri itibarıyla yükümlülüğü hesaplamak için kullanılan aktüer varsayımları aşağıdaki gibidir:

	31 Aralık 2017	31 Aralık 2016
Maaş artış oranı	%8,00	%8,00
İskonto oranı	%11,00	%11,00

Grup yönetimi geçmiş deneyimlerinden edindiği bilgilere dayanarak kıdem tazminatı almaya hak kazanacak çalışanların hak kazandıkları menfaatleri, raporlama dönemi sonunda geçerli olan devlet tahvili oranları kullanılarak iskonto işlemine tabi tutmuş ve indirgenmiş net değerleri üzerinden konsolide finansal tablolarına yansıtmıştır. 31 Aralık 2017 ve 31 Aralık 2016 tarihleri itibarıyla kıdem tazminatı karşılığı hesabının hareketi aşağıda sunulmuştur:

	31 Aralık 2017	31 Aralık 2016
Açılış bakiyesi	15.550	12.781
Faiz maliyeti	1.710	1.323
Hizmet maliyeti	1.809	1.513
Ödenen kıdem tazminatları	(3.857)	(1.559)
Bağlı ortaklı satışı	--	(145)
Aktüeryal fark	221	1.637
Kapanış bakiyesi	15.433	15.550

Aktüeryal fark, faiz oranı ve beklenen maaş artış oranındaki değişim nedeniyle ortaya çıkmaktadır. Ayrıca emekliliğinde kıdem tazminatı alacak olan çalışanların, emeklilik öncesi kıdem tazminatı olarak işten ayrılması da yüksek aktüeryal farka sebep olmuştur. Aktüeryal fark, diğer kapsamlı gelirden muhasebeleştirilmektedir.

26 Sermaye, yedekler ve diğer özkaynak kalemleri

Sermaye

Çalık Denim Sanayi ve Ticaret A.Ş.'nin onaylanmış ve çıkarılmış sermayesi her biri 25 TL kayıtlı nominal bedeldeki 20.400.000 adet (31 Aralık 2016: 6.896.000) hissedenden oluşmaktadır.

31 Aralık 2017 ve 2016 tarihleri itibarıyla Şirket'in ortaklık yapısı ve ortakların payları aşağıda özetlendiği gibidir:

	31 Aralık 2017		31 Aralık 2016	
	TL	%	TL	%
Hissedarlar				
Çalık Holding A.Ş.	508.584	99	170.984	99
Ahmet Çalık	1.416	1	1.416	1
Toplam	510.000	100	172.400	100

ÇALIK DENİM TEKSTİL SANAYİ VE TİCARET ANONİM ŞİRKETİ VE BAĞLI ORTAKLIKLARI

31 Aralık 2017 Tarihinde Sona Eren Yıla Ait Konsolide Finansal Tablolara İlişkin Açıklayıcı Dipnotlar

Para Birimi: Tutarlar aksi belirtilmedikçe bin Türk Lirası ("TL") olarak ifade edilmiştir.

26 Sermaye, yedekler ve diğer özkaynak kalemleri (devamı)

Kardan Ayrılan Kısıtlanmış Yedekler

Türk Ticaret Kanunu'na göre, yasal yedek akçeler, birinci ve ikinci tertip yasal yedek akçelerden oluşmaktadır. Birinci tertip yasal yedek akçeler, Şirket sermayesinin yüzde 20'sine ulaşıncaya kadar yasal dönem karının yüzde 5'i oranında ayrılmaktadır. İkinci tertip yasal yedek akçeler, kar dağıtım yapıldığı durumlarda Şirket sermayesinin yüzde 5'ini aşan tüm nakit kar payı dağıtımlarının %10'u oranında ayrılmaktadır. Birinci ve ikinci yasal yedek akçeler, toplam sermayenin yüzde 50'sini aşmadığı sürece dağıtılamazlar; ancak ihtiyari yedek akçelerin tükenmesi halinde zararların karşılanmasında kullanılabilirler. 31 Aralık 2017 tarihi itibarıyla, Şirket'in yasal yedekler toplamı 31.354 TL'dir (31 Aralık 2016: 23.442 TL). 21 Temmuz 2017 tarihinde bağlı ortaklık satış karının %75'lik kısmı olan 7.912 TL'nin Kurumlar Vergisi Kanunu'nun 5/1-e maddesi gereğince fon hesabına transfer edilmesine karar verilmiştir.

Yabancı para çevrim farkları

Yabancı para çevrim farkları, Şirket'in yurtdışı bağlı ortaklıklarının finansal tablolarının TL'ye çevriminden kaynaklanmaktadır.

27 Bağılı ortaklık edinimi

Satın alma tarihi itibarıyla, edinilen tanımlanabilir varlıklar ve üstlenilen yükümlülükler aşağıdaki gibidir:

31 Ağustos 2017

	Satın alma öncesi değerler	Gerçeğe uygun değer düzeltmeleri	Elde edilen değerler
Dönen varlıklar	9.970	--	9.970
Duran varlıklar	5.660	19.523	25.183
Kısa vadeli yükümlülükler	(3.528)	--	(3.528)
Uzun vadeli yükümlülükler	--	--	--
Edinilen varlıklar ve üstlenilen yükümlülükler	12.102	19.523	31.625
Alacaklar karşılığında verilen bedel			31.625
Nakit olarak ödenen transfer bedeli ⁽¹⁾			--
Alınan nakit			(15)
Transfer edilen bedel, net			(15)

⁽¹⁾ Malatya Boya'nın %100 hissesi Grup'un Anateks'ten olan alacaklarına karşılık olarak 31.625 TL bedelle 31 Ağustos 2017 tarihinde satın alınmıştır.

Grup, satın alımla ilgili olarak avukat masrafları ile ilgili olarak 6 TL dışarıdan aldığı hizmetler için masraf yapmıştır. Bu masraflar, Grup'un konsolide kar veya zarar ve diğer kapsamlı gelir tablosunda 'genel yönetim giderleri' olarak muhasebeleştirilmiştir.

Grup'a satın alma sonrası katkısı

	Malatya Boya	Toplam
Hasılat	18.645	18.645
Net kar	598	598

ÇALIK DENİM TEKSTİL SANAYİ VE TİCARET ANONİM ŞİRKETİ VE BAĞLI ORTAKLIKLARI

31 Aralık 2017 Tarihinde Sona Eren Yıla Ait Konsolide Finansal Tablolara İlişkin Açıklayıcı Dipnotlar

Para Birimi: Tutarlar aksi belirtilmedikçe bin Türk Lirası ("TL") olarak ifade edilmiştir.

27 Bağlı ortaklık edinimi (devamı)

Satın alma 1 Ocak 2017 tarihinde gerçekleşmiş olsaydı, satın alınan Grup'un satışları ve net karı üzerindeki etkisinin aşağıdaki şekilde olması beklenmektedir.

	Hasılat	Net kar
Raporlanan	611.399	5.956
<i>Satın alma 1 Ocak 2017 tarihinde gerçekleşmiş olsaydı, Ocak -Eylül 2017 dönemi ek katkı tutarları</i>		
- Malatya Boya	46.531	706
Düzeltilmiş yeni değerler	657.930	6.662

Malatya Boya'nın değerlemesinde indirgenmiş nakit akım yöntemi kullanılmıştır.

28 Finansal araçlar ve finansal araçlardan kaynaklanan risklerin niteliği ve düzeyi

Finansal risk ve yönetimi

Grup, finansal araçların kullanımına bağlı olarak aşağıdaki risklere maruz kalabilmektedir:

- kredi riski
- likidite riski
- piyasa riski

Grup'un genel risk yönetimi programı, finansal piyasaların değişkenliğine ve muhtemel olumsuz etkilerin Grup'un finansal performansı üzerindeki etkilerini asgari seviyeye indirmeye yoğunlaşmaktadır.

Kredi riski

Kredi riski. Grup'un taraf olduğu sözleşmelerde karşı tarafların yükümlülüklerini yerine getirememesi riskidir. Grup kredi riskini, temel olarak kredi değerlendirmeleri ve karşı taraflara kredi limitleri belirlenerek tek bir karşı taraftan toplam riskin sınırlandırılması yöntemiyle kontrol etmektedir.

ÇALIK DENİM TEKSTİL SANAYİ VE TİCARET ANONİM ŞİRKETİ VE BAĞLI ORTAKLIKLARI

31 Aralık 2017 Tarihinde Sona Eren Yıla Ait Konsolide Finansal Tablolara İlişkin Açıklayıcı Dipnotlar

Para Birimi: Tutarlar aksi belirtilmedikçe bin Türk Lirası ("TL") olarak ifade edilmiştir.

28 Finansal araçlar ve finansal araçlardan kaynaklanan risklerin niteliği ve düzeyi (devamı)

Kredi riski (devamı)

Grup'un konsolide finansal varlıklarının maruz kaldığı kredi riskleri aşağıda belirtilmiştir.

31 Aralık 2017

	Alacaklar					
	Ticari alacaklar		Diğer alacaklar		Bankalardaki mevduat	Türec finansal varlıklar
	İlişkili taraf	Diğer taraf	İlişkili taraf	Diğer taraf		
Raporlama tarihi itibarıyla maruz kalınan azami kredi riski (A+B+C+D)	198	211.906	109	260.501	11.164	--
Azami riskin teminat vs ile güvence altına alınmış kısmı	--	2.677	--	--	--	--
A. Vadesi geçmemiş ya da değer düşüklüğüne uğramamış finansal varlıkların net defter değeri	198	196.095	109	6.391	11.164	--
B.Vadesi geçmiş ancak düşüklüğüne uğramamış finansal varlıkların net defter değeri	--	15.811	--	254.110	--	--
C. Değer düşüklüğüne uğrayan varlıkların net defter değeri	--	--	--	--	--	--
Vadesi geçmiş (brüt defter değeri)	--	1.663	--	--	--	--
Değer düşüklüğü (-)	--	(1.663)	--	--	--	--
Net değerinin teminat vs ile güvence altına alınmış kısmı	--	--	--	--	--	--
Vadesi geçmemiş (brüt defter değeri)	--	--	--	--	--	--
Değer düşüklüğü (-)	--	--	--	--	--	--
D. Finansal durum tablosu dışı kredi riski içeren unsurlar	--	--	--	--	--	--

31 Aralık 2016

	Alacaklar					
	Ticari alacaklar		Diğer alacaklar		Bankalardaki mevduat	Türec finansal varlıklar
	İlişkili taraf	Diğer taraf	İlişkili taraf	Diğer taraf		
Raporlama tarihi itibarıyla maruz kalınan azami kredi riski (A+B+C+D)	100	147.102	9.414	223.795	12.255	--
Azami riskin teminat vs ile güvence altına alınmış kısmı	--	2.878	--	--	--	--
A. Vadesi geçmemiş ya da değer düşüklüğüne uğramamış finansal varlıkların net defter değeri	100	139.400	9.414	2.070	12.255	--
B.Vadesi geçmiş ancak düşüklüğüne uğramamış finansal varlıkların net defter değeri	--	7.702	--	221.725	--	--
C. Değer düşüklüğüne uğrayan varlıkların net defter değeri	--	--	--	--	--	--
Vadesi geçmiş (brüt defter değeri)	--	1.606	--	--	--	--
Değer düşüklüğü (-)	--	(1.606)	--	--	--	--
Net değerinin teminat vs ile güvence altına alınmış kısmı	--	--	--	--	--	--
Vadesi geçmemiş (brüt defter değeri)	--	--	--	--	--	--
Değer düşüklüğü (-)	--	--	--	--	--	--
D. Finansal durum tablosu dışı kredi riski içeren unsurlar	--	--	--	--	--	--

ÇALIK DENİM TEKSTİL SANAYİ VE TİCARET ANONİM ŞİRKETİ VE BAĞLI ORTAKLIKLARI

31 Aralık 2017 Tarihinde Sona Eren Yıla Ait Konsolide Finansal Tablolara İlişkin Açıklayıcı Dipnotlar

Para Birimi: Tutarlar aksi belirtilmedikçe bin Türk Lirası ("TL") olarak ifade edilmiştir.

28 Finansal araçlar ve finansal araçlardan kaynaklanan risklerin niteliği ve düzeyi (devamı)

Ticari alacaklar için yaşlandırma analizi

Grup'un, 31 Aralık 2017 ve 2016 tarihleri itibarıyla ticari ve diğer alacakların yaşlandırma analizi aşağıda belirtilmiştir.

	2017		2016	
	Brüt	Değer düşüklüğü	Brüt	Değer düşüklüğü
Vadesi geçmemiş	204.150	--	141.470	--
Vadesi geçmiş 0-30 gün	9.521	--	7.360	--
Vadesi geçmiş 31-120 gün	4.171	--	197	--
Vadesi geçmiş 121-365 gün	455	--	145	--
1 yıldan fazla	255.773	(1.663)	223.331	(1.606)
Toplam	474.070	(1.663)	372.503	(1.606)

Grup'un Anateks Anadolu Tekstil Fabrikası A.Ş.'den 31 Aralık 2017 itibarıyla 254.110 TL tutarında alacağı bulunmaktadır (31 Aralık 2016: 221.725 TL). Bu alacak tutarının 2018 yıl sonuna kadar tahsil edilmesi beklenmektedir.

Likidite riski

Likidite riski Grup'un ileri tarihlerdeki finansal yükümlülüklerini karşılayamaması riskidir. Grup'un likidite riski, mevcut ve ilerideki muhtemel borç gereksinimlerinin normal koşullarda ya da kriz durumlarında fonlanabilmesi için çeşitli finansal kuruluşlardan Grup'u zarara uğratmayacak ya da itibarını zedelemeyecek şekilde yeterli finansman olanakları temin edilerek yönetilmektedir.

Grup'un 31 Aralık 2017 ve 31 Aralık 2016 tarihleri itibarıyla tahmini faiz ödemeleri dahil olmak üzere finansal yükümlülüklerin ödeme planına göre belirlenmiş vadeleri aşağıdaki gibidir:

Sözleşme uyarınca vadeler	31 Aralık 2017					
	Kayıtlı değeri	Sözleşme uyarınca nakit	3 aydan kısa	3-12 ay arası	1-5 yıl arası	5 yıldan uzun
Türev olmayan finansal yükümlülükler						
Krediler	631.882	685.138	117.095	406.480	161.563	--
Finansal kiralama yükümlülükleri	48.320	52.131	5.403	15.829	30.899	--
İlişkili taraflara ticari borçlar	511	716	716	--	--	--
İlişkili olmayan taraflara ticari borçlar	93.626	93.716	93.716	--	--	--
İlişkili taraflara diğer borçlar	9.048	9.048	9.048	--	--	--
İlişkili olmayan taraflara diğer borçlar	2.829	2.829	2.829	--	--	--
Çalışanlara sağlanan faydalardan kaynaklanan borçlar	7.180	7.180	7.180	--	--	--
	793.396	850.758	235.987	422.309	192.462	--

ÇALIK DENİM TEKSTİL SANAYİ VE TİCARET ANONİM ŞİRKETİ VE BAĞLI ORTAKLIKLARI

31 Aralık 2017 Tarihinde Sona Eren Yıla Ait Konsolide Finansal Tablolara İlişkin Açıklayıcı Dipnotlar

Para Birimi: Tutarlar aksi belirtilmedikçe bin Türk Lirası ("TL") olarak ifade edilmiştir.

28 Finansal araçlar ve finansal araçlardan kaynaklanan risklerin niteliği ve düzeyi (devamı)

Sözleşme uyarınca vadeler	Kayıtlı değeri	31 Aralık 2016				
		Sözleşme uyarınca nakit çıkışlar toplamı	3 aydan kısa	3-12 ay arası	1-5 yıl arası	5 yıldan uzun
Türev olmayan finansal yükümlülükler						
Krediler	554.640	583.300	124.195	459.105	--	--
Finansal kiralama yükümlülükleri	12.227	13.020	1.616	4.849	6.555	--
İlişkili taraflara ticari borçlar	1.918	1.918	1.918	--	--	--
İlişkili olmayan taraflara ticari borçlar	63.557	63.557	63.557	--	--	--
İlişkili taraflara diğer borçlar	198.297	198.297	198.297	--	--	--
İlişkili olmayan taraflara diğer borçlar	2.639	2.639	2.639	--	--	--
Çalışanlara sağlanan faydalardan kaynaklanan borçlar	3.449	3.449	3.449	--	--	--
	836.727	866.180	395.671	463.954	6.555	--

Piyasa riski

Piyasa riski; döviz kurları, faiz oranları veya menkul kıymetler piyasalarında işlem gören enstrümanların fiyatları gibi para piyasasındaki değişikliklerin Grup'un gelirinin veya sahip olduğu finansal varlıkların değerinin değişmesi riskidir. Piyasa riski yönetimi, piyasa riskine maruz kalmayı kabul edilebilir sınırlar dahilinde kontrol ederken, getiriye optimize etmeyi amaçlamaktadır.

(i) Kur riski

Grup, yabancı para cinsinden yaptığı işlemler ve yabancı faaliyetlerdeki yatırımları nedeniyle kur riskine maruz kalmaktadır. Bu risk, yönetim kurulunca yapılan düzenli toplantılarda takip edilmektedir. Grup'un döviz pozisyonu yönetim kurulu tarafından önerilen ve yönetim kurulu tarafından onaylanmış limitler dahilinde pozisyon alınması suretiyle yönetilmektedir.

Grup, konsolide finansal tablolarını TL olarak sunduğu için, konsolide finansal tablolar yabancı para birimlerinin TL karşısındaki kur dalgalanmalarından etkilenmektedir.

ÇALIK DENİM TEKSTİL SANAYİ VE TİCARET ANONİM ŞİRKETİ VE BAĞLI ORTAKLIKLARI

31 Aralık 2017 Tarihinde Sona Eren Yıla Ait Konsolide Finansal Tablolara İlişkin Açıklayıcı Dipnotlar

Para Birimi: Tutarlar aksi belirtilmedikçe bin Türk Lirası ("TL") olarak ifade edilmiştir.

28 Finansal araçlar ve finansal araçlardan kaynaklanan risklerin niteliği ve düzeyi (devamı)

Piyasa riski (devamı)

(i) Kur riski (devamı)

31 Aralık 2017 tarihi itibarıyla, yabancı para cinsinden olan parasal varlık ve yükümlülük kalemleri aşağıdaki gibidir:

	31 Aralık 2017			
	TL Karşılığı	ABD Doları	Avro	Diğer
1. Ticari alacaklar	101.816	8.140	15.749	--
2a. Parasal finansal varlıklar(kasa, banka.hesapları dahil)	262.323	68.402	955	3
2b. Parasal olmayan finansal varlıklar	--	--	--	--
3. Diğer	33.068	8.024	605	69
4. Dönen varlıklar (1+2+3)	397.207	84.566	17.309	72
5. Ticari alacaklar	--	--	--	--
6a. Parasal finansal varlıklar	--	--	--	--
6b. Parasal olmayan finansal varlıklar	--	--	--	--
7. Diğer	2.201	28	457	33
8. Duran varlıklar (5+6+7)	2.201	28	457	33
9. Toplam varlıklar (4+8)	399.408	84.594	17.766	105
10. Ticari borçlar	(35.390)	(6.067)	(2.760)	(44)
11. Finansal yükümlülükler	(375.585)	(60.641)	(32.522)	--
12a. Parasal olan diğer yükümlülükler	(19.919)	(5.281)	--	--
12b. Parasal olmayan diğer yükümlülükler	(1.165)	(269)	(33)	--
13. Kısa vadeli yükümlülükler (10+11+12)	(432.059)	(72.258)	(35.315)	(44)
14. Ticari borçlar	--	--	--	--
15. Finansal yükümlülükler	(117.060)	(23.339)	(6.429)	--
16a. Parasal olan diğer yükümlülükler	--	--	--	--
16b. Parasal olmayan diğer yükümlülükler	--	--	--	--
17. Uzun vadeli yükümlülükler (14+15+16)	(117.060)	(23.339)	(6.429)	--
18. Toplam yükümlülükler (13+17)	(549.119)	(95.597)	(41.744)	(44)
19. Finansal durum tablosu dışı döviz cinsi türev araçların net varlık/ (yükümlülük) pozisyonu (19a-19b)	--	--	--	--
19a. Aktif karakterli finansal durum tablosu dışı döviz cinsi türev ürünleri tutarı	--	--	--	--
19b. Pasif karakterli finansal durum tablosu dışı döviz cinsi türev ürünleri tutarı	--	--	--	--
20. Net yabancı para varlık/ (yükümlülük) pozisyonu (9+18+19)	(149.711)	(11.003)	(23.978)	61
21. Parasal kalemler net yabancı para varlık / (yükümlülük) pozisyonu (1+2a+5+6a-10+11+12a+14+15+16a)	(183.815)	(18.786)	(25.007)	(41)
22. Döviz hedge için kullanılan finansal araçların toplam gerçeğe uygun değeri	--	--	--	--
23. Döviz varlıkların hedge edilen kısmının tutarı	--	--	--	--
24. Döviz yükümlülüklerin hedge edilen kısmının tutarı	--	--	--	--

ÇALIK DENİM TEKSTİL SANAYİ VE TİCARET ANONİM ŞİRKETİ VE BAĞLI ORTAKLIKLARI

31 Aralık 2017 Tarihinde Sona Eren Yıla Ait Konsolide Finansal Tablolara İlişkin Açıklayıcı Dipnotlar

Para Birimi: Tutarlar aksi belirtilmedikçe bin Türk Lirası ("TL") olarak ifade edilmiştir.

28 Finansal araçlar ve finansal araçlardan kaynaklanan risklerin niteliği ve düzeyi (devamı)

Piyasa riski (devamı)

(i) Kur riski (devamı)

31 Aralık 2016 tarihi itibarıyla, yabancı para cinsinden olan parasal varlık ve yükümlülük kalemleri aşağıdaki gibidir:

	31 Aralık 2016			
	TL Karşılığı	ABD Doları	Avro	Diğer
1. Ticari alacaklar	70.962	5.673	13.746	--
2a. Parasal finansal varlıklar(kasa, banka.hesapları dahil)	11.905	1.035	2.223	17
2b. Parasal olmayan finansal varlıklar	--	--	--	--
3. Diğer	239.730	67.249	823	13
4. Dönen varlıklar (1+2+3)	322.597	73.957	16.792	30
5. Ticari alacaklar	--	--	--	--
6a. Parasal finansal varlıklar	--	--	--	--
6b. Parasal olmayan finansal varlıklar	--	--	--	--
7. Diğer	1.107	179	129	--
8. Duran varlıklar (5+6+7)	1.107	179	129	--
9. Toplam varlıklar (4+8)	323.704	74.136	16.921	30
10. Ticari borçlar	26.153	5.676	1.655	39
11. Finansal yükümlülükler	512.115	98.400	44.698	--
12a. Parasal olan diğer yükümlülükler	186.428	49.607	3.192	9
12b. Parasal olmayan diğer yükümlülükler	3.928	967	142	--
13. Kısa vadeli yükümlülükler (10+11+12)	728.624	154.650	49.687	48
14. Ticari borçlar	--	--	--	--
15. Finansal yükümlülükler	6.335	--	1.707	--
16a. Parasal olan diğer yükümlülükler	--	--	--	--
16b. Parasal olmayan diğer yükümlülükler	--	--	--	--
17. Uzun vadeli yükümlülükler (14+15+16)	6.335	--	1.707	--
18. Toplam yükümlülükler (13+17)	734.959	154.650	51.394	48
19. Finansal durum tablosu dışı döviz cinsi türev araçların net varlık/ (yükümlülük) pozisyonu (19a-19b)	--	--	--	--
19a. Aktif karakterli finansal durum tablosu dışı döviz cinsi türev ürünleri tutarı	--	--	--	--
19b. Pasif karakterli finansal durum tablosu dışı döviz cinsi türev ürünleri tutarı	--	--	--	--
20. Net yabancı para varlık/ (yükümlülük) pozisyonu (9+18+19)	(411.255)	(80.514)	(34.473)	(17)
21. Parasal kalemler net yabancı para varlık / (yükümlülük) pozisyonu (=1+2a+5+6a-10+11+12a+14+15+16a)	(648.164)	(146.975)	(35.283)	(31)
22. Döviz hedge için kullanılan finansal araçların toplam gerçeğe uygun değeri	--	--	--	--
23. Döviz varlıkların hedge edilen kısmının tutarı	--	--	--	--
24. Döviz yükümlülüklerin hedge edilen kısmının tutarı	--	--	--	--

ÇALIK DENİM TEKSTİL SANAYİ VE TİCARET ANONİM ŞİRKETİ VE BAĞLI ORTAKLIKLARI

31 Aralık 2017 Tarihinde Sona Eren Yıla Ait Konsolide Finansal Tablolara İlişkin Açıklayıcı Dipnotlar

Para Birimi: Tutarlar aksi belirtilmedikçe bin Türk Lirası ("TL") olarak ifade edilmiştir.

28 Finansal araçlar ve finansal araçlardan kaynaklanan risklerin niteliği ve düzeyi (devamı)

Piyasa riski (devamı)

(i) Kur riski (devamı)

31 Aralık 2016 tarihinde TL'nin aşağıdaki para birimleri karşısında yüzde 10 değer kazanması/kaybetmesi durumunda, vergi öncesi kar veya zarar ve özkaynak aşağıda gösterilen tutarlarda artacaktır (artacaktır). Bu analizde diğer değişkenlerin, özellikle faiz oranlarının, sabit kaldığı varsayılmıştır. Analiz, 2016 yılı için de aynı bazda yapılmıştır.

Döviz kuru duyarlılık analizi tablosu

31 Aralık 2017

	Kar/(zarar)	
	Yabancı paranın değer kazanması	Yabancı paranın değer kaybetmesi
ABD Doları'nın TL karşısında %10 değer kazanması/kaybetmesi halinde		
1- ABD Doları net varlık/yükümlülüğü	(4.150)	4.150
2- ABD Doları riskinden korunan kısım (-)		
3- ABD Doları net etki (1+2)	(4.150)	4.150
Avro'nun TL karşısında %10 değer kazanması/kaybetmesi halinde		
4- Avro net varlık/yükümlülüğü	(10.827)	10.827
5- Avro riskinden korunan kısım (-)	--	--
6- Avro net etki (4+5)	(10.827)	10.827
Diğer Döviz kurlarının TL karşısında %10 değer kazanması/kaybetmesi halinde		
7- Diğer Döviz net varlık/yükümlülüğü	6	(6)
8- Diğer Döviz riskinden korunan kısım (-)	--	--
9- Diğer döviz net etki (7+8)	6	(6)
TOPLAM (3+6+9)	(14.971)	14.971

Döviz kuru duyarlılık analizi tablosu

31 Aralık 2016

	Kar/(zarar)	
	Yabancı paranın değer kazanması	Yabancı paranın değer kaybetmesi
ABD Doları'nın TL karşısında %10 değer kazanması/kaybetmesi halinde		
1- ABD Doları net varlık/yükümlülüğü	(28.335)	28.335
2- ABD Doları riskinden korunan kısım (-)		
3- ABD Doları net etki (1+2)	(28.335)	28.335
Avro'nun TL karşısında %10 değer kazanması/kaybetmesi halinde		
4- Avro net varlık/yükümlülüğü	(12.789)	12.789
5- Avro riskinden korunan kısım (-)	--	--
6- Avro net etki (4+5)	(12.789)	12.789
Diğer Döviz kurlarının TL karşısında %10 değer kazanması/kaybetmesi halinde		
7- Diğer Döviz net varlık/yükümlülüğü	(2)	2
8- Diğer Döviz riskinden korunan kısım (-)	--	--
9- Diğer döviz net etki (7+8)	(2)	2
TOPLAM (3+6+9)	(41.126)	41.126

ÇALIK DENİM TEKSTİL SANAYİ VE TİCARET ANONİM ŞİRKETİ VE BAĞLI ORTAKLIKLARI

31 Aralık 2017 Tarihinde Sona Eren Yıla Ait Konsolide Finansal Tablolara İlişkin Açıklayıcı Dipnotlar

Para Birimi: Tutarlar aksi belirtilmedikçe bin Türk Lirası ("TL") olarak ifade edilmiştir.

28 Finansal araçlar ve finansal araçlardan kaynaklanan risklerin niteliği ve düzeyi (devamı)

Piyasa riski (devamı)

(ii) Faiz oranı riski

Grup, faiz haddi bulunduran varlık ve yükümlülüklerin tabi olduğu faiz oranlarının değişiminin etkisinden doğan faiz oranı riskine açıktır. Grup bu riski faiz oranına duyarlı olan varlık ve yükümlülüklerini dengelemek suretiyle oluşan doğal tedbir ile yönetmektedir.

Grup'un faiz pozisyonu tablosu aşağıdaki gibidir:

Faiz Pozisyonu Tablosu

	Cari Dönem	Önceki Dönem
Sabit Faizli Finansal Araçlar		
Finansal varlıklar	258.148	231.139
Finansal yükümlülükler	689.250	765.163

Grup'un 31 Aralık 2017 ve 31 Aralık 2016 tarihleri itibarıyla gerçeğe uygun değeri ile ölçülen sabit faizli bir finansal varlığı veya yükümlülüğü bulunmadığından dolayı faiz oranlarında oluşabilecek bir değişim özkaynak ya da kar veya zarara etki etmeyecektir.

Sermaye riski yönetimi

Grup, sermaye yönetiminde, bir yandan faaliyetlerinin sürekliliğini sağlamaya çalışırken, diğer yandan da borç ve özkaynak dengesini en verimli şekilde kullanarak karını arttırmayı hedeflemektedir. Grup'un sermaye yapısı; kredileri de içeren borçlar ve sırasıyla nakit ve nakit benzerleri, ödenmiş sermaye, yedekler ile geçmiş yıl karlarını içeren özkaynak kalemlerinden oluşmaktadır.

Yönetim kurulu. Grup'un net faaliyet gelirinin sermaye getirisini ve de temettü politikalarını takip etmektedir.

Grup, sermayeyi net borç/toplam özkaynaklar oranını kullanarak izler. Bu oran borçlar toplamının toplam özkaynaklara bölünmesiyle bulunur.

ÇALIK DENİM TEKSTİL SANAYİ VE TİCARET ANONİM ŞİRKETİ VE BAĞLI ORTAKLIKLARI

31 Aralık 2017 Tarihinde Sona Eren Yıla Ait Konsolide Finansal Tablolara İlişkin Açıklayıcı Dipnotlar

Para Birimi: Tutarlar aksi belirtilmedikçe bin Türk Lirası ("TL") olarak ifade edilmiştir.

28 Finansal araçlar ve finansal araçlardan kaynaklanan risklerin niteliği ve düzeyi (devamı)

31 Aralık 2017 ve 31 Aralık 2016 tarihleri itibarıyla. Grup'un borç/özkaynak oranı aşağıdaki gibidir:

	31 Aralık 2017	31 Aralık 2016
Borçlar toplamı	835.491	870.942
Eksi: nakit ve nakit benzerleri	(11.351)	(12.958)
Eksi: ertelenmiş gelirler	(2.955)	(1.254)
Net borç	821.185	856.730
Özkaynaklar toplamı	551.846	207.699
Net borç/özkaynaklar oranı	1,49	4,12

Gerçeğe uygun değer-kayıtlı değeri

31 Aralık 2017 ve 2016 tarihleri itibarıyla. Grup'un finansal varlık ve yükümlülüklerinin kayıtlı değeri ile gerçeğe uygun değeri aşağıdaki gibidir:

	31 Aralık 2017		31 Aralık 2016	
	Kayıtlı değer	Gerçeğe uygun değer	Kayıtlı değer	Gerçeğe uygun değer
Kredi ve alacaklar kategorisi				
Nakit ve nakit benzerleri	11.351	11.351	12.958	12.958
Ticari alacaklar	212.104	212.104	147.202	147.202
Diğer alacaklar	260.610	260.610	233.209	233.209
Toplam	484.065	484.065	393.369	393.369
Diğer finansal yükümlülükler kategorisi				
Borçlanmalar	680.202	680.202	566.867	566.867
Ticari borçlar	94.137	94.138	65.475	65.475
Diğer borçlar	11.877	11.877	200.936	200.936
Toplam	786.216	786.217	833.278	833.278

Grup'un finansal varlık ve yükümlülüklerinin kayıtlı değerleri çoğunlukla kısa vadeli olmaları nedeniyle gerçeğe uygun değer olarak kabul edilmiştir.

ÇALIK DENİM TEKSTİL SANAYİ VE TİCARET ANONİM ŞİRKETİ VE BAĞLI ORTAKLIKLARI

31 Aralık 2017 Tarihinde Sona Eren Yıla Ait Konsolide Finansal Tablolara İlişkin Açıklayıcı Dipnotlar

Para Birimi: Tutarlar aksi belirtilmedikçe bin Türk Lirası ("TL") olarak ifade edilmiştir.

29 İlişkili taraf açıklamaları

İlişkili taraf bakiyeleri

31 Aralık 2017 ve 31 Aralık 2016 tarihleri itibarıyla, Grup'un ilişkili taraflarla olan bakiyeleri aşağıdaki gibidir:

	31 Aralık 2017	31 Aralık 2016
Ticari alacaklar		
Ontk Tekstil San. ve Tic. A.Ş.	198	100
Toplam	198	100
Diğer alacaklar		
Gap Pazarlama A.Ş.	--	9.392
Çalık Textile AB	--	22
Ahmet Çalık	72	--
Çalık Enerji Sanayi ve Ticaret A.Ş.	37	--
Toplam	109	9.414
	31 Aralık 2017	31 Aralık 2016
Ticari borçlar		
Gap Pazarlama A.Ş.	491	--
Yeşilırmak Elektrik Perakende A.Ş.	20	1.918
Toplam	511	1.918
Diğer borçlar		
Çalık Holding A.Ş. (**)	9.048	198.297
Toplam	9.048	198.297
Borçlanmalar		
Aktifbank Yatırım Bankası A.Ş.	258.594	283.462
	258.594	283.462

(**) 31 Aralık 2017 tarihi itibarıyla Çalık Holding A.Ş.'ye borcun herhangi bir vadesi olmamakla birlikte ilgili borca yıllık %16,04 faiz oranı üzerinden aylık adat uygulanmaktadır (2016: %15,24).

31 Aralık 2017 tarihinde sona eren yıla ait, Grup'un ilişkili taraflara olan bakiyeleri için değer düşüklüğü bulunmamaktadır. (31 Aralık 2016: Bulunmamaktadır).

ÇALIK DENİM TEKSTİL SANAYİ VE TİCARET ANONİM ŞİRKETİ VE BAĞLI ORTAKLIKLARI

31 Aralık 2017 Tarihinde Sona Eren Yıla Ait Konsolide Finansal Tablolara İlişkin Açıklayıcı Dipnotlar

Para Birimi: Tutarlar aksi belirtilmedikçe bin Türk Lirası ("TL") olarak ifade edilmiştir.

29 İlişkili taraf açıklamaları

İlişkili taraf işlemleri

31 Aralık tarihinde sona eren yıllara ait, Grup'un ilişkili taraflarla yaptığı işlemlerden kaynaklanan gelirler ve giderler aşağıda özetlenmiştir:

	2017		2016	
	Gelir	Gider	Gelir	Gider
Gap Pazarlama A.Ş. ^(*)	3.852	2.989	2.098	73
Çalık Pamuk Doğal Sentetik Elyaf San ve Tic. A.Ş. ^(**)	501	54.908	9.013	42.137
Gap Pazarlama Dubai FZE ^(***)	334	--	--	--
ONTK TEKSTİL SAN. VE TİC. LTD. ŞTİ.	252	--	307	--
UPT Ödeme Hizmetleri Anonim Şirketi	38	--	--	--
Çalık İnşaat A.Ş.	23	--	--	--
Çiğdem Çalık	--	--	1.478	--
Ahmet Çalık	--	--	1.256	--
Mert Turgut Çalık	--	--	739	--
Mahmut Can Çalık	--	--	591	--
Akbulut Tekstil Ticaret ve San. A.Ş.	--	--	91	1
Çalık Holding A.Ş. ^(****)	--	30.425	--	24.479
Aktifbank Yatırım Bankası A.Ş. ^(*****)	--	21.284	--	24.286
Sigortayeri Sigorta ve Reasürans Brokerliği A.Ş.	--	2	--	--
Çalık Hava Tasimacılık Turizm San. ve Tic. A.Ş.	--	--	7	--
Atayurt İnşaat A.Ş.	--	--	3	--
Yeşilirmak Elektrik Perakende A.Ş. ^(*****)	--	16.031	--	12.126
	5.000	125.639	15.573	103.112

^(*) Gap Pazarlama A.Ş.'ye yapılan envanter satışlarından oluşmaktadır.

^(**) Çalık Pamuk Şirketinden alınan pamuk ve şirkete satılan pamuk tutarlarından ve bina ve ortak alan masraf yansıtma gelirlerinden oluşmaktadır.

^(***) Grup Gap Pazarlama FZE'ye satış yapmış olduğu kimyasal bedeline ait olan bakiyedir.

^(****) Çalık Holding giderlerine katılım payı ve vade farkı giderleridir.

^(*****) Grup'un Aktif Yatırım Bankası'ndan kullandığı kredilere ilişkin 21.284 TL tutarındaki faiz giderleridir.

^(*****) Grup, Malatya fabrika ve idari binalarının elektrik teminini 2016 yılı itibari ile Yepaş üstünden gerçekleştirmektedir.

Üst düzey yöneticilere ödenen menfaatler

31 Aralık 2017 tarihinde sona eren yıla ait genel yönetim giderleri içinde bulunan üst düzey personele sağlanan faydalara ilişkin giderler konsolide bazda 4.285 TL'dir (31 Aralık 2016: 2.705 TL).

30 Raporlama dönemi sonrasındaki olaylar

Yoktur.

ÇALIK DENİM TEKSTİL SANAYİ VE TİCARET ANONİM ŞİRKETİ VE BAĞLI ORTAKLIKLARI

31 Aralık 2017 Tarihinde Sona Eren Yıla Ait Konsolide Finansal Tablolara İlişkin Açıklayıcı Dipnotlar

Para Birimi: Tutarlar aksi belirtilmedikçe bin Türk Lirası ("TL") olarak ifade edilmiştir.

EK-1 Bireysel finansal durum ve kar veya zarar ve diğer kapsamlı gelir tabloları

Çalık Denim Tekstil Sanayi ve Ticaret Anonim Şirket'inin 31 Aralık 2017 ve 31 Aralık 2016 tarihli bireysel finansal durum tabloları aşağıdaki gibidir;

	31 Aralık 2017	31 Aralık 2016
VARLIKLAR		
Dönen varlıklar		
Nakit ve nakit benzerleri	10.941	12.342
Ticari alacaklar	205.300	147.202
- İlişkili taraflardan ticari alacaklar	198	100
- İlişkili olmayan taraflardan ticari alacaklar	205.102	147.102
Diğer alacaklar	279.385	249.806
- İlişkili taraflardan diğer alacaklar	19.021	26.129
- İlişkili olmayan taraflardan diğer alacaklar	260.364	223.677
Stoklar	240.525	166.251
Peşin ödenmiş giderler	34.729	15.183
Cari dönem vergisiyle ilgili varlıklar	4.963	3.691
Diğer dönen varlıklar	25.777	15.572
Toplam dönen varlıklar	801.620	610.047
Duran varlıklar		
Diğer alacaklar	89	118
- İlişkili taraflardan diğer alacaklar	--	--
- İlişkili olmayan taraflardan diğer alacaklar	89	118
Finansal yatırımlar	55.559	21.716
Yatırım amaçlı gayrimenkuller	22.137	22.835
Maddi duran varlıklar	425.218	352.817
Maddi olmayan duran varlıklar	1.184	1.958
- Diğer maddi olmayan duran varlıklar	1.184	1.958
Peşin ödenmiş giderler	8.739	3.255
Ertelenmiş vergi varlığı	66.125	66.266
Toplam duran varlıklar	579.051	468.965
Toplam varlıklar	1.380.670	1.079.012

ÇALIK DENİM TEKSTİL SANAYİ VE TİCARET ANONİM ŞİRKETİ VE BAĞLI ORTAKLIKLARI

31 Aralık 2017 Tarihinde Sona Eren Yıla Ait Konsolide Finansal Tablolara İlişkin Açıklayıcı Dipnotlar

Para Birimi: Tutarlar aksi belirtilmedikçe bin Türk Lirası ("TL") olarak ifade edilmiştir.

EK-1 Bireysel finansal durum ve kar veya zarar ve diğer kapsamlı gelir tabloları (devamı)

	31 Aralık 2017	31 Aralık 2016
KAYNAKLAR		
Kısa vadeli yükümlülükler		
Kısa vadeli borçlanmalar	205.985	244.387
Uzun vadeli borçlanmaların kısa vadeli kısımları	312.972	316.145
Ticari borçlar	90.268	65.475
- İlişkili taraflara ticari borçlar	511	1.918
- İlişkili olmayan taraflara ticari borçlar	89.757	63.557
Çalışanlara sağlanan faydalar kapsamında borçlar	6.567	3.449
Diğer borçlar	12.123	200.936
- İlişkili taraflara diğer borçlar	9.294	198.297
- İlişkili olmayan taraflara diğer borçlar	2.829	2.639
Ertelenmiş gelirler	1.171	1.088
Kısa vadeli karşılıklar	7.132	4.417
- Çalışanlara sağlanan faydalara ilişkin kısa vadeli karşılıklar	3.725	3.110
- Diğer kısa vadeli karşılıklar	3.407	1.307
Diğer kısa vadeli yükümlülükler	4.002	3.543
Toplam kısa vadeli yükümlülükler	640.220	839.440
Uzun vadeli yükümlülükler		
Uzun vadeli borçlanmalar	161.246	6.335
Uzun vadeli karşılıklar	14.802	15.550
- Çalışanlara sağlanan faydalara ilişkin uzun vadeli karşılıklar	14.802	15.550
Ertelenmiş vergi yükümlülüğü	--	--
Toplam uzun vadeli yükümlülükler	176.048	21.885
Toplam yükümlülükler	816.268	861.325
ÖZKAYNAKLAR		
Ana ortaklığa ait özkaynaklar		
Ödenmiş sermaye	510.000	172.400
Kârdan ayrılan kısıtlanmış yedekler	31.657	23.745
Kâr veya zararda yeniden sınıflandırılmayacak birikmiş diğer kapsamlı gelirler veya giderler	(713)	(1.184)
Kâr veya zararda yeniden sınıflandırılacak birikmiş diğer kapsamlı gelirler veya giderler	(542)	(542)
Geçmiş yıllar karları	15.226	11.537
Dönem net kârı	8.774	11.731
Toplam özkaynaklar	564.402	217.687
Toplam özkaynaklar ve yükümlülükler	1.380.670	1.079.012

ÇALIK DENİM TEKSTİL SANAYİ VE TİCARET ANONİM ŞİRKETİ VE BAĞLI ORTAKLIKLARI

31 Aralık 2017 Tarihinde Sona Eren Yıla Ait Konsolide Finansal Tablolara İlişkin Açıklayıcı Dipnotlar

Para Birimi: Tutarlar aksi belirtilmedikçe bin Türk Lirası ("TL") olarak ifade edilmiştir.

EK-1 Bireysel finansal durum ve kar veya zarar ve diğer kapsamlı gelir tablosu (devamı)

Çalık Denim Tekstil Sanayi ve Ticaret Anonim Şirket'inin 31 Aralık 2017 ve 31 Aralık 2016 tarihlerinde sona eren yıllara ait bireysel kar veya zarar ve diğer kapsamlı gelir tabloları aşağıdaki gibidir;

	2017	2016
KAR VEYA ZARAR KISMI		
Hasılat	592.129	420.315
Satışların maliyeti (-)	(374.407)	(282.722)
Brüt kar	217.722	137.593
Genel yönetim giderleri (-)	(34.183)	(27.014)
Satış, pazarlama ve dağıtım giderleri (-)	(41.923)	(35.756)
Araştırma ve geliştirme giderleri (-)	(15.693)	(9.454)
Esas faaliyetlerden diğer gelirler	36.001	139.463
Esas faaliyetlerden diğer giderler (-)	(10.179)	(5.770)
Esas faaliyet karı	151.745	199.062
Yatırım faaliyetlerinden gelirler	1.163	13.760
Yatırım faaliyetlerinden giderler (-)	(830)	(3.432)
Finansman gideri öncesi faaliyet karı	152.078	209.390
Finansman gelirler	16.704	22.671
Finansman giderleri (-)	(158.587)	(226.996)
Finansman giderleri. net	(141.883)	(204.325)
Sürdürülen faaliyetler vergi öncesi zararı	10.195	5.065
Sürdürülen faaliyetler vergi geliri		
Dönem vergi gideri	(1.397)	--
Ertelenmiş vergi geliri	(24)	6.666
Dönem karı	8.774	11.731
DİĞER KAPSAMLI GELİR KISMI		
Kar veya zararda yeniden sınıflandırılmayacaklar		
Tanımlanmış emeklilik fayda yükümlülüklerindeki aktüeryal kayıplar	589	1.808
Tanımlanmış emeklilik fayda yükümlülüklerindeki aktüeryal kayıpların vergi etkisi	(118)	(362)
DİĞER KAPSAMLI GELİR	471	1.446
TOPLAM KAPSAMLI GELİR	9.245	13.177

ÇALIK DENİM

Genel Merkez
Keresteciler Sitesi, Fatih Cad. Ladin Sok. No: 17
34169 Merter, İstanbul/TÜRKİYE
T: (212) 459 26 26 pbx
F: (212) 677 41 17
www.calikdenim.com/tr

Fabrika
Çalık Denim San. ve Tic. A.Ş.
1. Organize Sanayi Bölgesi 2. Cadde No: 6
44900 Yeşilyurt, Malatya
T: (422) 237 54 18
F: (422) 237 54 17



Bu faaliyet raporu %100 geri dönüşümlü kâğıda basılmıştır.
Üretim sırasında hiçbir ağaca zarar verilmemiştir.

www.calikdenim.com