

ÇALIK DENİM



2021 Faaliyet Raporu

İçindekiler

Bir Bakışta Çalık Denim

- 10 Kısaca Çalık Denim
- 14 Temel Finansal ve Operasyonel Göstergeler
- 16 Misyonumuz, Vizyonumuz ve Kurumsal Değerlerimiz

Yönetim

- 18 Yönetim Kurulu Başkanı'nın Mesajı
- 20 Yönetim Kurulu
- 22 Genel Müdür'ün Mesajı
- 26 Üst Yönetim

Faaliyetler

- 28 Üretim
- 38 Sertifikalar
- 40 Satış ve Pazarlama
- 50 Yatırımlar
- 54 Ar-Ge ve Ürün Geliştirme
- 60 Dijital Dönüşüm

Sürdürülebilirlik

- 66 Sürdürülebilirlik Stratejisi
- 70 İnsan Kaynakları
- 72 İş Sağlığı ve Güvenliği

74 Çevre

76 Ar-Ge Merkezi'nden Doğa Dostu Üretim Teknolojileri

80 Enerji

82 Kurumsal Sosyal Sorumluluk ve Toplum

Finansal Tablolar

85 31 Aralık 2021 Tarihi İtibarıyla Konsolide Finansal Tablolar ve Bağımsız Denetçi Raporu

Sürdürülebilir gelecek adımları...

Pandemiden sonra hayatın hızla normalleştiği 2021 yılında, tüm dünya olarak yeni bir geleceğe adım attık. Hayatı oldukça değiştiren pandemi günlerini başarıyla geride bıraktık.

Ekonomik dalgalanmaların da yaşandığı 2021 yılında, daha önce attığımız yatırım adımları sayesinde sağlam duruşumuzu gösterdik. Bu dönemde yatırımlarımıza da hız kesmeden devam ettik.

"Passion for Denim, Passion for Life" sürdürülebilirlik stratejisi kapsamında sürdürülebilirliği iş modelimizin merkezinde tutarak gelecek yolunda ilerleyişimizi sürdürüyoruz.

Geleceğe yatırım

Zorlu kořullara da, normalleşmeden sonraki sürece de çok hızlı uyum sağladık. Üretimimize, yatırımlarımıza ara vermedik ve kadro gücümüzü koruduk. Kapasitelerimizi artırdık. Böylece üretimimizi ve satışımızı dengeledik. Geçmiş yıllarda organik pamuk için yaptığımız yatırımların meyvesini topladık.

Yeni teknolojiler, doęa dostu ürünler

Yeni teknolojilerle çevre dostu yaklaşımımızı somutlaştırıyoruz. Open-end iplik teknolojisi kullanarak üretilen kumaşlar Re-J konseptiyle müşterilere sunuluyor. Bu teknoloji sayesinde üretilen kumaşlarda %100 oranında geri dönüştürülmüş içerik kullanımı sağlanıyor. Döngüsel ekonomiye daha ileri boyutta katkı sağlamak amacıyla bu yöntemle beraber Repreve® geri dönüştürülmüş polyester, Lycra® EcoMade elyafı ve Refibra™ içerikleri kullanılıyor ve tüm kumaşlar Dyepro teknolojisiyle üretilerek çevreye duyarlı üretim yapılıyor.



Dijital gelecek için

2016 yılından bu yana dijitalleşmeyle ilgili önemli mesafeler kaydediyoruz. Yoğun çalışmalar ve doğru stratejilerle oluşturduğumuz dijitalleşme adımlarıyla üretimden pazarlamaya tüm iş süreçlerini önemli ölçüde dijitalleştirdik. Yeni ve dijitalleşen geleceğe hazırız.



Hayata, dünyaya değer

İşimizin ve üretimimizin her aşamasında gezegenimizin geleceğini düşünüyoruz. İşimize fark katan Re-j, Dyepro, E-Denim gibi teknolojilerimiz sayesinde enerji ve su tüketiminde ciddi tasarruflar sağlıyor, karbon emisyonunu azaltmaya devam ediyor, dünyamıza iyi bakıyoruz.



Kısaca Çalık Denim

Çalık Denim, 1987 yılından bu yana sektöründe premium denim kumaş üreticileri arasında yer almaktadır.

1987

Kuruluş Tarihi

111 milyon ABD doları

Kuruluş Yatırım Tutarı

55 milyon metre

Yıllık Üretim Kapasitesi

2.739

İstihdam Sağlanan Kişi

111 milyon ABD dolarlık yatırım ile 1987 yılında Malatya'da kurulan Çalık Denim, Çalık Holding'in ilk sanayi yatırımı olmuştur. 2021 yılı sonu itibarıyla 766.504 m² toplam alanda yıllık 55 milyon metre kapasitesi ile üretim yapmakta olan Çalık Denim, 2.739 kişiye istihdam sağlamaktadır.

Çalık Denim, 1996 yılında denim kumaş üretimine başlamış, yıllar ilerledikçe istikrarlı adımlarla büyümeye devam etmiş, 1997 yılında ring iplik işletmesini hayata geçirmiştir. 2003 yılından bu yana entegre bir tesis olarak hizmet veren Çalık Denim, etkin üretim ve pazarlama stratejileriyle dünyanın dört bir yanında pazar payı ve marka bilinirliğini her geçen gün artırmaya devam etmektedir. Bugünlere gelene kadar ürün yelpazesini sürekli genişleten Çalık Denim, sektöründe premium denim kumaş üreticileri arasında yer almaktadır.

Çalık Denim, sektördeki köklü birikimini Ar-Ge çalışmaları ve yeni teknolojilerle harmanlayarak pekiştirmeye devam etmekte, bu konuda sektörde bir bilim merkezi haline gelen Ar-Ge Merkezi ile tanınmaktadır.

2007 yılından itibaren tanımlı Ar-Ge projelerini (TÜBİTAK-TEYDEB, vb.) hayata geçiren Çalık Denim, Ar-Ge Merkezi Sertifikası almadan önce, öz kaynakları ve bünyesinde çalışmalarına devam eden yetenekleri ile 26 adet Ar-Ge projesi yürütmüş ve bu projeleri başarılı bir şekilde tamamlamıştır.

13 Ekim 2011 tarihinde Türkiye'nin 99'uncu ve tekstil sektörünün de 7.'si olmak üzere Ar-Ge Merkezi Belgesini almış ve bu tarih itibarıyla da 5746 sayılı kanun ile T.C. Bilim, Sanayi ve Teknoloji Bakanlığı, Bilim ve Teknoloji Genel Müdürlüğü denetiminde faaliyetlerini sürdürmektedir.

Çalık Denim Ar-Ge Merkezi'nin amaçları arasında;

- Faaliyet gösterdiği denim sektöründe iyi bir Ar-Ge organizasyonunun yanı sıra; akademi ve iş dünyasının da dâhil olduğu güçlü bir Ar-Ge harmonisi ile yenilikçi ürün, ekipman ve prosesler geliştirmek, yeni bilgiler üreterek, bu bilgilerin bilimsel yorumlarının yapılması veya teknolojik problemlerin çözülmesi için bilimsel esaslara uygun olarak yapılan proje çalışmalarını sürdürmek,
- Çevreye saygılı, tüketici beklentilerini ön plana çıkaran, günümüz ve gelecek ihtiyaçlarını kendisine hedef olarak belirlemiş, standartlarla uyumlu rekabette fark yaratan ürünler tasarlamak, geliştirmek ve üretmek,
- Ar-Ge Merkezi bünyesinde yürüteceği faaliyetlerle bilgiye ulaşmış, sonuçta ticarileşebilecek ve koruma altına alınması gereken bilgi ve teknolojilerde patent, faydalı model, ürün tescili vb. sınai mülkiyet portföyünü genişletmek,
- Sektördeki dengeleri etkileyebilecek ileri teknolojileri öngörmek, değerlendirmek ve bunların uygulanmasını sağlamak,

40 ülkeye ihracat

Çalık Denim; başta Almanya, İspanya, ABD, İngiltere, Hollanda, Fransa, İskandinav ülkeleri, Uzak Doğu ülkeleri, Portekiz ve İtalya olmak üzere yaklaşık 40 ülkeye ihracat yapmaktadır.

Kısaca Çalık Denim

“Passion for Denim, Passion for Life” sürdürülebilirlik stratejisi kapsamında sürdürülebilirliği iş modelinin merkezine konumlandırmış olan Çalık Denim, tüm iş süreçlerinde bu anlayışı benimsemektedir.

766 bin m²
Üretim Yapılan
Kapalı Alan

291
Son 10 Yılda
Tamamlanan
Ar-Ge Projesi

236 milyon TL
2021 Yılı Ar-Ge
Harcaması

Premium Denim
Üreticisi

- Ulusal ve uluslararası yapılan konferans, kongre, fuar ve seminerlere katılım, sektörle ilgili son gelişme ve teknolojileri takip etmek bulunmaktadır.

Ar-Ge Merkezi'nin kuruluşundan bu yana proje portföyünde toplam 337 proje bulunmakta ve bu projelerden 291 proje tamamlanmış durumdadır. Onuncu faaliyet dönemi içerisinde tanımlanmış 57 projenin; 27'si tamamlanmıştır, 30 projenin faaliyetleri ise devam etmektedir.

2021 yılı faaliyet döneminde toplam 23,6 milyon TL Ar-Ge harcaması yapılmıştır. Faaliyette bulunulan son 10 yılda (2012-2021 yılları arasında) tamamlanmış projeler için toplam 118,9 milyon TL Ar-Ge harcaması yapılmıştır. Yapılan bu Ar-Ge harcamalarına karşılık proje çıktılarından ticarileşerek Çalık Denim'e katkı yapacak kazanımlar elde edilmiştir.

Çalık Denim tarafından geliştirilen E-Last konsepti sayesinde neredeyse %0 atkı çekme oranına ulaşılmıştır. Bu konsept sayesinde müşterilerin garment üretiminde tek pastalda kalıp alıp, kesip, dikip ve sonrasında farklı reçetelerde yıkama yapabilecekleri inovasyon geliştirilmiştir. Bu sayede ciddi anlamda zaman ve iş gücünden tasarruf edilecektir. Ayrıca powstretch ve superstretch ürünlerde çok sık rastlanan “dalgalanma” probleminin de E-last konsepti sayesinde ortadan kaldırılması sağlanmıştır.

Yine Çalık Denim'in sunmuş ve geliştirmiş olduğu open-end iplik teknolojisi kullanarak üretilen sürdürülebilir kumaşlar Re-J konseptiyle müşterilere sunulmuştur. Bu teknoloji sayesinde üretilen kumaşlarda %100 oranında geri dönüştürülmüş içerik kullanımı sağlanmıştır. Döngüsel ekonomiye daha ileri boyutta katkı sağlamak amacıyla bu yöntemle beraber Repreve® geri dönüştürülmüş polyester, Lycra® EcoMade elyafı ve Refibra™ içerikleri kullanılmış ve tüm kumaşlar Dyepro teknolojisiyle üretilerek çevreye duyarlı üretime katkı sağlanmıştır.

Çalık Denim, Türk ve dünya tekstil sektörüne değer katan inovatif kumaşlar üretmektedir. Acne, J Brand, GAP, Supreme, PRPS, Scotch & Soda, Polo Ralph Lauren, Banana Republic, Mother, Hugo Boss, Lucky Brand, Uterque, Massimo Dutti, H&M, Top Shop, Gerry Weber, Mavi Jeans, Tommy Hilfiger, Frame, Brax, Zara, Replay, Ann Taylor, Calvin Klein, Diesel, River Island, Kaporol 5, Mac Mode, Benetton, G Star, Salsa, Next, Jack & Jones, VF ve 7 for AllManKind gibi dünyaca ünlü moda markaları Çalık Denim'in ürünlerini tercih etmektedir.

Çalık Denim; başta Almanya, İspanya, ABD, İngiltere, Hollanda, Fransa, İskandinav ülkeleri, Uzak Doğu ülkeleri, Portekiz ve İtalya olmak üzere yaklaşık 40 ülkeye ihracat yapmaktadır. Şirket, kumaş gelirlerini direkt ihracattan elde eden

ve satışlarının büyük çoğunluğunu yurt dışı menşeli markalara yaparak dolaylı yoldan ihracat gerçekleştirmektedir. Ayrıca, kumaş gelirlerinin %82'sini, iplik dâhil tüm satışlarının ise %70'ini doğrudan ve dolaylı olarak yaptığı ihracat faaliyetlerinden elde etmektedir.

Bugün denim ve gabardin kumaş yelpazesinde fark yaratan ürünleriyle ekonomiye değer katmakta olan Çalık Denim, ayrıca, Turquality Destek Programı'na dâhil olmuştur. Şirket, faaliyetlerinde çevreye verdiği önceliğin bir göstergesi olan GOTS, OCS, GRS, RCS, OEKOTEX, Nordic Swan Ecolabel, İSO 9001, İSO 14001, İSO 45001, İSO 50001, İSO 27001, İSO 10002, BCI, COTTON USA, C-TPAT, SEDEX ve EU ecolabel sertifikaları, CmiA (Cotton made in Africa), Higg FEM, Higg FSLM/SLCP üyelikleri ve geniş ürün portföyüne eklediği sürdürülebilir, organik denim kumaşlarla tekstil sektöründe doğa dostu bir yaklaşımı destekleyerek de örnek teşkil etmektedir.

“Passion for Denim, Passion for Life” sürdürülebilirlik stratejisi kapsamında sürdürülebilirliği iş modelinin merkezine konumlandırmış olan Çalık Denim, tüm iş süreçlerinde bu anlayışı benimsemektedir. Çalık Denim'in belirlediği 2025 Sürdürülebilirlik Hedefleri ile tüm Şirket departmanlarının dâhil olduğu bu yolculukta tüm ekipler sürdürülebilirlik prensiplerini benimsemiş ve içselleştirmiştir.



Temel Finansal ve Operasyonel Göstergeler

Çalık Denim'in 2021 yılı net satışı 2 milyar TL, faaliyet kârı ise 554 milyon TL olarak gerçekleşmiştir.

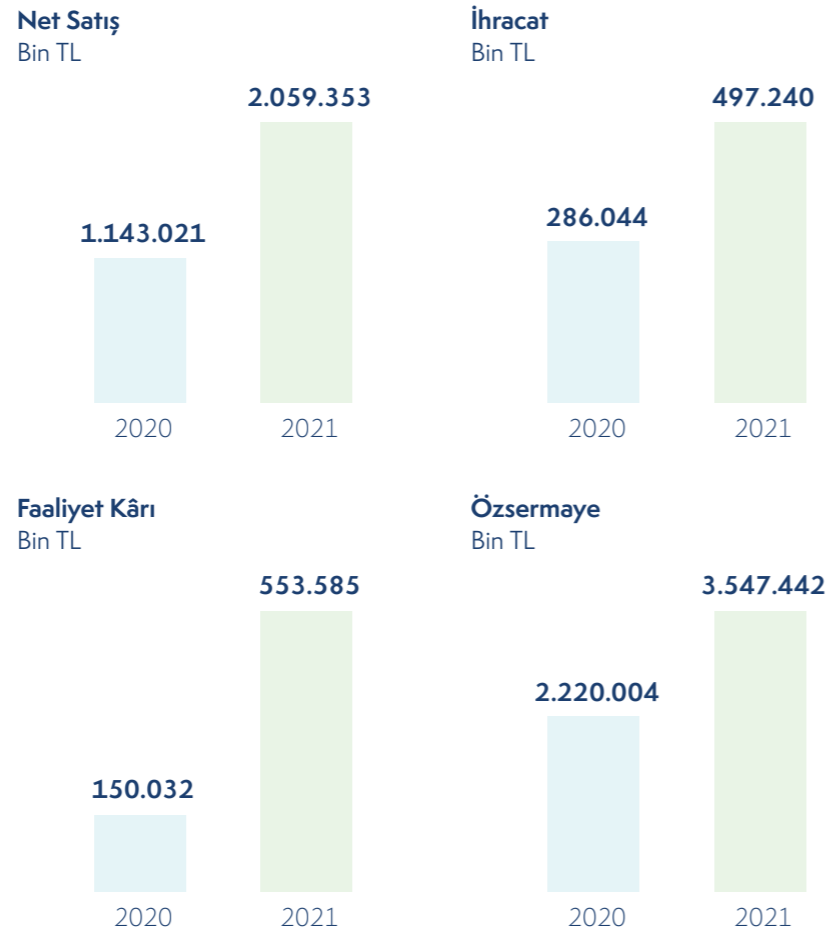
Temel Konsolide Finansal Göstergeler

Bin TL	2020	2021
Net Satış	1.143.021	2.059.353
Brüt Kâr	311.853	777.082
Faaliyet Kârı	150.032	553.585

2,0 milyar TL
Net Satış

497 milyon TL
İhracat

554 milyon TL
Faaliyet Kârı



İhracat Yapılan Ülkeler (Brüt)

Konsolide Satış	(Bin TL)	(%)
Tunus	111.316	%27,83
İtalya	59.690	%14,92
Portekiz	37.986	%9,50
Hong Kong	33.923	%8,48
Almanya	28.137	%7,03
ABD	22.332	%5,58
Çin	15.126	%3,78
Fas	14.888	%3,72
Mısır	10.932	%2,73
Endonezya	10.615	%2,65
Fransa	7.994	%2,00
Vietnam	7.302	%1,83
Güney Kore	7.093	%1,77
Pakistan	5.099	%1,27
Danimarka	4.559	%1,14
Estonya	3.529	%0,88
Japonya	3.353	%0,84
İspanya	2.855	%0,71
Birleşik Arap E	1.729	%0,43
Meksika	1.666	%0,42
Avusturya	1.608	%0,40
Bangladeş	1.387	%0,35
Belçika	1.141	%0,29
Bulgaristan	918	%0,23
Mauritius	860	%0,22
Sirbistan	822	%0,21
Romanya	752	%0,19
Hindistan	663	%0,17
Sri Lanka	426	%0,11
Ürdün	349	%0,09
İngiltere	291	%0,07
İsveç	182	%0,05
Avustralya	109	%0,03
Litvanya	103	%0,03
Ukrayna	92	%0,02
Yunanistan	116	%0,03
Polonya	33	%0,01
Tayvan	9	%0,00
Paraguay	5	%0,00

Misyonumuz, Vizyonumuz ve Kurumsal Değerlerimiz

Sürdürülebilirlik tutkusu ile
lider denim markası olma vizyonu



Misyonumuz

Denim endüstrisine, çevreye ve insanlara artı değer katmak; sürdürülebilir bir dünya ve daha iyi bir yaşam için olumlu etki yaratmak.



Vizyonumuz

Daha iyi bir yaşam için tutkuyla değişim yaratan; yeniliğe öncülük eden; sürdürülebilir kaynakları koruyan; paydaşlar için ve onlarla birlikte olumlu etki yaratan; lider bir denim markası olmak.



Kurumsal Değerlerimiz

Denim Tutkusu:

Denimin tekstil sektöründeki değer ve öneminin farkındayız. Denim dünyasında, tutkuyla olumlu değişim ve etki yaratıyoruz.

Yeniliğe Liderlik Etmek:

Denim endüstrisine öncülük edecek yeniliklere yatırım yapıyoruz; sürdürülebilirliği bilinçle teşvik ederken, müşterilerimizin ihtiyaçlarını karşılamak için yenilikçi ürünler geliştiriyoruz. Çalık Denim olarak hedefimiz, denim dünyasında daima "ilk akla gelen" olmak.

Müşteri Odaklılık:

Müşterilerimize katma değer sağlayarak olumlu deneyimler yaratmaya odaklanıyoruz. Müşteri ihtiyaçlarını ana motivasyon kaynağımız olarak görüyoruz. Çok çeşitli ürün yelpazemiz, müşteri

hizmetlerindeki yüksek kalite standartlarımız ve zaman ve maliyet yönetimindeki etkinliğimiz sayesinde müşterilerimizin ihtiyaçlarına eksiksiz biçimde yanıt veriyoruz.

Sürdürülebilirlik Tutkusu:

Sürdürülebilir bir dünya için olumlu bir etki yaratma hedefiyle bilinçli adımlar atıyoruz. İnsanlığa ve içinde yaşadığımız gezegene karşı sorumluluklarımızı sahipleniyoruz. İş modelimizde ve tüm operasyonel süreçlerimizde sürdürülebilirliğe öncelik veriyoruz.

İş Birliği:

Paydaşlarımız için ve paydaşlarımızla ortak değer yaratmak için iş birliği yapmanın gücüne inanıyoruz. Kurumsal ve sürdürülebilirlik vizyonumuzu gerçekleştirmek için iş birliği yapıyoruz.

Paydaşlarımıza Güç Katmak:

Çalışanlarımızı, tedarikçilerimizi ve müşterilerimizi temel yapı taşlarımız olarak görüyoruz. Onların kendilerini ve fikirlerini özgürce ve şeffaflıkla ifade etmelerini teşvik ediyoruz. Geliştirici eğitim ve uygulamalarla çalışanlarımıza; özgün projelerle diğer paydaşlarımıza "katma değer" sağlıyoruz.

Şeffaflık ve Süreklilik:

Tüm ilişkilerimizi ve iş süreçlerimizi dürüst, şeffaf ve tutarlılık prensipleriyle sürdürüyoruz.

Hak ve Fikirlere Saygı:

Her fikrin özündeki değeri kucaklayan, fırsat eşitliği yaratan; farklılıkları ve şeffaf iletişimi destekleyen, etik değerlere saygılı kurum kültürünü her an besleyen bir şirketiz.

Yönetim Kurulu Başkanı'nın Mesajı

Toparlanma yılı olarak özetleyebileceğimiz 2021'de, toplam satışlarımız bir önceki yıla göre iki kat artarak, 1,14 milyar TL'den, 2,06 milyar TL'ye ulaştı.

Değerli Paydaşlarımız;

Yaşam biçimimizden işlerimize, sosyal ilişkilerimizden yerel ve küresel ekonomiye kadar, hepimizin hayatını şekillendiren COVID-19 pandemisinin gölgesinde geçirdiğimiz bir yılı daha geride bıraktık. Pandemi ile mücadele çalışmalarının etkisi sonucu hayatın eskiye dönmeye başladığı özellikle yılın ikinci yarısından itibaren, bir yılı aşkın süredir ilk kez geleceğe dair daha olumlu planlar yapmaya başladık.

Bir yıl öncesinde giyimden seyahate, üretimden tüketime, hemen her alanda ertelenen talepler özellikle yılın ikinci yarısından itibaren artmaya başladı. Bu talepler neticesinde yaşanan ham madde yokluğu, tedarik zincirinin bozulması, lojistikteki aksamalar nedeniyle arzın yeterli gelmemesine, enerji fiyatlarındaki artış da eklenince 2021 yılı, küresel çapta yüksek enflasyonun yaşandığı bir yıl olarak kayda geçti.

Küresel çaptaki bu ekonomik gelişmelerin etkileri ülkemizde de hissedildi. Döviz kurlarındaki dalgalanmalar ekonomik ve gündelik hayatta olumsuzluklar yaşanmasına neden olsa da yeni bir ekonomik modele geçerek, özellikle yılın son çeyreğinde ülke olarak yatırım, üretim, istihdam, ihracat ve büyüme hedeflerimize ulaştık. İhracat ve sanayi üretimi, bir kez daha ülkemizin büyümesinin lokomotifleri olurken, Türkiye %11'lik bir büyüme oranı yakalayarak küresel çapta en iyi performans gösteren ülkelerden biri oldu.

İhracatımız bir önceki yıla göre %32 oranında artarak 23 milyar ABD dolarına ulaşırken, tekstilde ise tüm zamanların ihracat rekoru kırıldı. İhracatımızın yarısından fazlasını sırtlayan tekstil sektörü, 2021 yılında 12,9 milyar ABD doları değerinde tüm zamanların en yüksek ihracat rekoruna ulaştı. Çalık Denim olarak ülkemizin ekonomisinin büyümesinde, istihdamdan Ar-Ge'ye birçok alanda katkı sağlayan bu sektörün bir parçası olmaktan, büyümeye katkı sağlamaktan büyük gurur duyduğumuzu ifade etmek isterim.

2021 yılı Çalık Denim Ailesi adına beklentilerimizi aştığımız, hedeflerimizi gerçekleştirdiğimiz ve hem paydaşlarımız hem de ülkemize katkımızı artırabildiğimiz olumlu bir yıl oldu. Pandemi sonrası bir "geri dönüş" veya toparlanma yılı olarak özetleyebileceğimiz 2021'de, toplam satışlarımız bir önceki yıla göre iki kat artarak, 1,14 milyar TL'den, 2,06 milyar TL'ye ulaştı. Yatırımlarımızı plan dâhilinde gerçekleştirdik, müşterilerimize en iyi hizmeti vermek için süreç iyileştirmelerimizi, Ar-Ge çalışmalarımızı ve sürdürülebilirlik projelerimizi hedeflediğimiz şekilde hayata geçirdik.

COVID-19 pandemisinin hepimize bir kavramın önemini çok iyi gösterdiğini, öğrettiğini ve tecrübe ettirdiğini düşünüyorum: çeviklik. Beklenmeyen şartlar altında, yeni duruma kolay ve hızlı bir şekilde adapte olanın ayakta kaldığını bize pandeminin dışında bir olay bu kadar iyi gösteremezdi.

Çalık Denim olarak pandemi döneminde, üretim, lojistik ve diğer birçok alanda gerçekleştirdiğimiz verimlilik uygulamalarına yöneldik. Bu çalışmalarımızın sonuçları ve yılın ikinci yarısında sosyal alandaki kısıtların kalkmasıyla, denim talebinin artışıyla 2021 yılını, başarılı ve olumlu bir yıl olarak geride bıraktık.

Bu başarımızın sonuçları, operasyonel çevikliğimizi gösterirken, insan kaynakları ve kurumsal yönetim alanında da çevikliğimizin bir parçası olduğunu kanıtladı. Dijitalleşme çalışmalarının, çevikliğimizi artırdığını da yine geride bıraktığımız yıl çok net bir şekilde görme imkânı bulduk. 2016 yılından bu yana her yıl ivmelenerek artırdığımız stok takibi, tedarik zinciri yönetimi, üretim sistemlerinde devreye aldığımız dijital projeler rakiplerimizden ayrılmamızı sağlarken, yılı ekonomik olarak da olumlu kapatmamızda hayati bir etkisi oldu.

Değişen her koşula çok hızlı adapte olan kurumlar ve şirketler, dijitalleşmenin de katkısı ile hiç kuşkusuz gün geçtikçe daha verimli hale geliyor. Yüksek verimlilik de bu kurumların ekonomik ömrünün uzamasına, ekonomiye katkılarının sürekli hale gelmesine neden oluyor. Ekonomik sürdürülebilirliği, artık sadece operasyonel verimlilik veya kârlılık üzerinden değerlendirmeyi çoktan geride bıraktık. İklim değişikliğinin olumsuz etkilerini her gün daha da fazla hissettiğimiz, küresel çapta doğal

afetleri daha sık yaşadığımız bu günlerde, üretim süreçlerinizden tüketiminize, tedarik süreçlerinizden kullandığımız ham maddeye kadar tüm ekosisteminizin de çevresel ve toplumsal sürdürülebilirlik yaklaşımına ve aksiyonlara sahip olması gerekiyor.

Çalık Denim, bu yılda da sürdürülebilir ham maddeye ulaşma, yenilenebilir enerji üretimi, tedarik süreçleri ve daha birçok konuda sürdürülebilirlik çalışmalarına hız kesmeden devam etti. Bu konuda dünyadaki en iyi örnekleri takip etmenin yanında, sürdürülebilirlik komitelerimizin önerileriyle birçok projeyi hayata geçirdik.

Birleşmiş Milletler ESG yaklaşım felsefesi kapsamında tüm çevresel, sosyal ve kurumsal uygulamalarımızın, etki alanlarımızı da en olumlu şekilde dönüştürmesini amaçladık. Şanlıurfa Bölgesi'nde yüzlerce çiftçimize sürdürülebilir ham maddenin önemi, çevresel kontaminasyonun etkileri gibi konularda eğitimler düzenledik.

Yöre pamuğu da denilen Şanlıurfa pamuğunun iyileştirilmesi, atalık tohumların korunması için çalışmalar gerçekleştirdik. Etki alanımızda gerçekleştirdiğimiz onlarca çalışmayı, imzacısı olduğumuz Birleşmiş Milletler Küresel İlkeler Sözleşmesi (UN Global Compact) kapsamında katıldığımız buluşmalarla ve birçok iletişim platformundaki çalışmalarımız ile daha geniş kitlelere ulaştırdık.

Yer aldığımız platformlarda, suyun korunması, atık yönetimi ve yenilenebilir enerjinin, bireylere, kurumlara ve gezegenimize faydalarını anlattık. Sürdürülebilirlik stratejimiz "Passion for Denim, Passion for Life" doğrultusunda 2025 hedeflerimize ulaşmak için hızla çalışıyoruz, tüm etki alanlarımızda olumlu katkı sağlamayı amaçlıyoruz.

Bir kurumun içinde bulunduğu topluma, ticari ilişkide bulunduğu diğer kurumlara katkısının sadece ekonomik olarak değerlendirildiği günleri çoktan geride



bıraktık. Çalık Denim, kurulduğu ilk günden bu yana, ana odağına ekonomik olarak büyümeyi değil, var oluşunu borçlu olduğu toprak ve doğa ile uyum içinde toplumsal gelişmeyi koydu. 35 yılın ardından, ana odak hiç değişmedi, sadece bu odağı tanımladığımız kavramlar ve uygulamalar değişti.

Küresel çapta sektörümüzde en iyi olma yolunda ilerlerken, çevresel, sosyal ve kurumsal katkı oluşturmada bizlere yardımcı olan tüm çalışma arkadaşlarıma ve iş ortaklarımıza canı gönülden teşekkür ederim.

Saygılarımla,

AHMET ÇALIK
Yönetim Kurulu Başkanı

Yönetim Kurulu



AHMET ÇALIK

Yönetim Kurulu Başkanı

1958 yılında Malatya'da doğan ve 1930 yılından bu yana tekstil alanında faaliyet gösteren bir ailenin ferdi olan Ahmet Çalık, 1981 yılında tekstil alanında ilk kişisel girişimlerini başlatmıştır. Hâlihazırda enerji, inşaat, madencilik, tekstil, finans ve dijital olmak üzere 6 sektördeki sürdürülebilir yatırımlarıyla, hem Türkiye hem de uluslararası ekonomik pazarların önemli iş liderlerinden biri olan Ahmet Çalık, 1997 yılında tüm Grup şirketlerini tek bir çatı altında birleştirmek amacıyla Çalık Holding'i kurmuştur. Vizyoner yatırımlarla insana ve topluma fayda sağlayan projelere odaklanan Ahmet Çalık, dünyanın çeşitli bölgelerinde süren faaliyetleri çerçevesinde itibarı, güvenilirliği ve uluslararası şirketlerle yaptığı uzun süreli iş birlikleriyle tanınmaktadır. Ahmet Çalık, yurt içinde ve yurt dışında Japonya Devlet Nişanı (Altın Işıklar, Yükselen Güneş Nişanı ve Boyunbağı), Türkmenistan Devlet Nişanı, Türkmenistan Mahdum Gülü Ödülü, Türkmenistan Gayrat Madalyası, ABD Ellis Adası Şeref Madalyası, Türkiye Cumhuriyeti Üstün Hizmet Madalyası, Türkiye Cumhuriyeti Dış İşleri Bakanlığı Üstün Hizmet Madalyası ve TBMM Üstün Hizmet Ödülü başta olmak üzere çok sayıda ödül ve nişan ile onurlandırılmıştır. Kazakistan Cumhuriyeti Bursa Fahri Konsolosu olan Ahmet Çalık'a Japonya'daki Matsumoto Dış Üniversitesi ile Kindai Üniversitesi, Arnavutluk'taki Tiran Üniversitesi ve Malatya Turgut Özal Üniversitesi tarafından fahri doktora payesi verilmiştir. Ahmet Çalık halen Çalık Holding ve şirketlerinde Yönetim Kurulu Başkanı olarak görevini sürdürmektedir.

Faaliyet Alanları

- Enerji
- İnşaat
- Madencilik
- Tekstil
- Telekomünikasyon
- Finans
- Dijital

Gerçekleştirdiği Önemli Yatırımlar

- Ortadoğu Tekstil, 1981
- Çalık Denim, 1987
- Gap Pazarlama, 1994
- Gap İnşaat, 1996
- Çalık Holding, 1997
- Çalık Enerji, 1998
- Aktif Bank, 1999
- BKT, 2006
- ALBtelecom, 2007-2022
- Lidya Madencilik, 2010
- Yeşilirmak Elektrik Dağıtım (YEDAŞ), 2010
- Yeşilirmak Elektrik Perakende Satış A.Ş. (YEPAŞ), 2012
- Kosova Elektrik Dağıtım (KEDS), 2013
- Aras Elektrik Dağıtım (Aras EDAŞ), 2013
- Aras Elektrik Perakende Satış A.Ş. (ARAS EPSAŞ), 2013
- Çalık Petrol, 2017
- BKT Kosova, 2017
- Çalık Digital, 2017

Aldığı Ödül ve Nişanlar

- Türkmenistan Devlet Nişanı, 1997
- Türkmenistan Mahdumkulu Ödülü, 1997
- Türkiye Cumhuriyeti Devleti Üstün Hizmet Madalyası, 1999
- Türkiye Cumhuriyeti Dış İşleri Bakanlığı Üstün Hizmet Madalyası, 2002
- T.B.M.M. Üstün Hizmet Ödülü, 2006
- Kazakistan Cumhuriyeti Bursa Fahri Konsolosu, 2012
- ABD Ellis Adası Şeref Madalyası, 2014
- Arnavutluk Tiran Üniversitesi, Fahri Doktora, 2014

- Japonya Matsumoto Dış Üniversitesi Fahri Doktora, 2014
- Türkmenistan "Garaşsyz, Baky, Bitarap Türkmenistan" Madalyası, 2015
- Japonya Kindai Üniversitesi, Fahri Doktora, 2016
- Japonya Devlet Nişanı (Altın Işıklar, Yükselen Güneş Nişanı ve Boyunbağı) 2019
- Malatya Turgut Özal Üniversitesi, Fahri Doktora Unvanı, 2020

Bazı Sosyal Sorumluluk Projeleri

- Malatya Eğitim Vakfı
- Mahmut Çalık Eğitim Kompleksi
- Malatya Hasan Çalık Hastanesi
- Ankara Onkoloji Hastanesi
- Yalova Atatürk Köşkü (Yürüyen Köşk) Restorasyonu
- İTÜ İnşaat Fakültesi-Geomatik Bölümünde Renovasyonlar
- İTÜ Maden Fakültesi-Kıymetli Madenler Laboratuvarı Renovasyonu
- Boğaziçi Üniversitesi Mühendislik Fakültesi-Hidrolik Laboratuvarı Renovasyonu
- Malatya Tekstil Müzesi

Devlet Düzeyinde Üstlendiği Görevler

- Kazakistan Cumhuriyeti Bursa Fahri Konsolosluğu, 2012

Kişisel


- 1958, Malatya doğumlu
- Evli, dört çocuk babası



Mahmut Can Çalık

Yönetim Kurulu Üyesi

1991 yılında doğan Mahmut Can Çalık, üniversite eğitimini New York DeVry Üniversitesi İşletme Fakültesi'nde tamamlamıştır. Çalık, 2013 yılından bu yana ALBtelecom, 2019 yılından itibaren ise Çalık Denim ve Çalık Digital şirketlerinde Yönetim Kurulu Üyeliği görevini yürütmektedir. Aynı zamanda Çalık Petrol, Çalık Pamuk, Çalık Tarım ve Enrich Technology şirketlerinin Yönetim Kurulu Başkanı olan Çalık, TÜSİAD üyesidir.



Hasan Arat

Yönetim Kurulu Üyesi

Hasan Arat, İstanbul Üniversitesi İşletme Fakültesi'nden mezun olmuştur. Uzun yıllar tekstil ve gayrimenkul yatırımcılığı alanında faaliyet gösteren şirketlerde yöneticilik yapmıştır. Ayrıca, TGSD-Türkiye Giyim Sanayicileri Derneği Başkanlığı ve İAF-International Apparel Federation'unun Yönetim Kurulu Başkanlığı görevlerinde bulunmuştur. Başkan Yardımcısı, İOC (Uluslararası Olimpiyat Komitesi) Marketing Komisyonu Üyesi, EOC (Avrupa Olimpiyat Komitesi) Yönetim Kurulu Üyesi ve World Athletics İcra Kurulu Üyesi olarak görevlerini yürüten Arat, 11.03.2020 itibarıyla da Çalık Denim Yönetim Kurulu Üyeliğini sürdürmektedir.



Ahmet Erdal Güncan

Yönetim Kurulu Üyesi,

Tekstil Sektörü Grup Başkanı

1969 doğumlu olan Ahmet Erdal Güncan, İstanbul Teknik Üniversitesi İnşaat Mühendisliği Bölümü mezunudur ve aynı üniversitede "İnşaat İşletmeciliği" alanında yüksek lisansını tamamlamıştır. 25 yıllık bankacılık deneyimi bulunan Güncan, 2008 yılında Aktif Bank bünyesine katılmış, Kurumsal Bankacılık Genel Müdür Yardımcılığı görevlerinin yanı sıra Aktif Bank ve iştiraklerinde Yönetim Kurulu Üyelikleri yapmaktadır. Güncan 2022 yılında da Tekstil Sektörü Grup Başkanı olarak çalışmalarını sürdürmektedir.

Genel Müdür'ün Mesajı

Çalık Denim olarak, sürdürülebilirliği sadece çevresel bir unsur olarak değil, mali ve kurumsal olarak da ele alıyoruz.

2,06 milyar TL
Net Satış

2021 yılı, pandeminin tüm olumsuz koşullarına rağmen 2025 hedeflerimizi gerçekleştirmek için adım atmaya devam ettiğimiz, her anlamda olumlu bir yıl oldu.

Değerli İş Ortaklarımız, Sevgili Çalışma Arkadaşlarımız,

Bir önceki yıl yaşadığımız COVID-19 pandemisinin getirdiği şaşkınlık, endişe ve belirsizliğin ardından, yeni normallere adapte olduğumuz bir yılı geride bırakıyoruz. 2021, dünyanın pandemi sonrasında toparlanmaya başladığı yıl olarak tarihe geçecek. İş dünyası tarafından ise uzun süredir kullanılan kavramların sadece geleceği değil, bugünü şekillendirdiğinin farkına varıldığı bir yıl olarak hatırlanacak.

İnovasyon, sürdürülebilirlik, çeviklik ve dijitalleşme... Her sektördeki kurumların, yıllardır gündeminde olan bu kavramlar, ulaşılması için çalışılan birer hedef olmaktan çıktı. Kurumların yeni dünyaya adapte olmasını, mali başarıya ya da başarısızlıklarını, toplumsal gelişmeye katkılarını, kısacası var oluşlarını şekillendiren realiteler oldu.

Çalık Denim olarak, dünyanın en önemli denim üreticilerinden biri olmamızın, başarılarımızı pandemi sürecinde de korumamızın arkasında bu konuların bünyemizde bir kavramdan çok öte içselleştirdiğimiz gerçekler ile günlük iş süreçlerimizin parçası olmasının yattığını düşünüyorum.

Bu yıl gezegenimiz için büyük önemi bulunan sürdürülebilirliği bir kurum kültürü haline getiren Çalık Denim Ailesi olarak bizlerin de büyük dikkat ile takip ettiği Glasgow'da düzenlenen COP 26 BM İklim Değişikliği Konferansı'nda, dünya ülkeleri, fosil yakıtları geride bırakmak için umut verici bir karara imza attı. 2016 yılında imzalanan Paris İklim Anlaşması'nın Türkiye Büyük Millet Meclisi'nde kabul edilerek yürürlüğe girmesi, ülkemizde de yeni bir iklim politikası döneminin başladığının habercisi oldu. Yıl içinde, bilim insanları iklim değişikliğinin neden olduğu çevresel, sosyal ve ekonomik riskleri ortaya koyan birçok araştırmayı dünya kamuoyu ile paylaştı. Biz bu risklerin giderilmesinin ancak iş dünyasının dönüşümü ile mümkün olduğuna inanıyoruz.

Çalık Denim olarak, sürdürülebilirliği sadece çevresel bir unsur olarak değil, mali ve kurumsal olarak da ele alıyoruz. Mali sürdürülebilirliğin, çevresel sürdürülebilirlikten geçtiğinin, toplumsal katkının, yenilenebilir enerji kaynaklarının kullanılmasıyla arttığı, çevresel sürdürülebilirliğin de sosyal etki alanının artmasıyla sağlanacağına bilincindeyiz.

Çalık Denim Sürdürülebilirlik Stratejisi, "Passion for Denim, Passion for Life" tam da bu bilinç ve kültür ile hazırlandı. Bu kapsamda 2025 hedeflerimizi, sürdürülebilirliğin her alanına dokunan dört ana başlıkta topladık: Sürdürülebilir Ham Madde Tedariki, İnovasyon ve Düşünce Liderliği, Çevresel Sürdürülebilirlik, İç ve Dış Paydaş Hakları. Büyük bir mutluluk ve gurur ile söylemeliyim ki, 2021 yılı da pandeminin tüm olumsuz koşullarına rağmen bu hedeflerimizi gerçekleştirmek için adım atmaya devam ettiğimiz, her anlamda olumlu bir yıl oldu.

2021 yılında "Passion for Denim, Passion for Life" 360 derece sürdürülebilirlik stratejimizi ortaya koyan en büyük gelişmeyi pamuk üretimi süreçlerimiz gösterdi. Yıl içinde yerel pamuk üreticileriyle sürdürülebilir ve sorumlu üretim ile ilgili birçok eğitim ve farkındalık projesi gerçekleştirdik. Çiftçilerimizle üretimin her adımında bilgi paylaşımı yaptık.

Geride bıraktığımız yıl, Ar-Ge Merkezimiz başarılarını devam ettirdi, bizlere yeni ufuklar kazandı ve geleceğimiz için önemli adımlar attı. 23 milyon TL'yi aşan bütçe ayırdığımız Merkezimizin çalışmalarıyla sorumlu üretim modelleriyle inovasyonlara sahip olurken, buradaki çalışma arkadaşlarımız tarafından geliştirilen denim kumaşlarımızın satışlarıyla Şirketimizin cirosuna 561 milyon TL katkı sağlandı. İnovasyon çalışmalarına bu yıl da devam eden Çalık Denim ürün geliştirme ekibi, Re/J ve E-Last adlı iki yeni ve etkin konseptiyle sektörün büyük ilgisini çekti.



%100

Yenilenebilir kaynaklardan üretilen enerjide son üç yıldaki artış

Genel Müdür'ün Mesajı

Geçen yıllarda lanse edilen **Dyepro, Re-J, E-Last** gibi sürdürülebilirlik esaslı teknolojilerimizi 2021 yılında üretilen yeni ürünlerde kullanılmaya devam ettik.

554 milyon TL
Faaliyet Kârı

Sürdürülebilirlik amacıyla geliştirilen Re/J konsepti sayesinde üretilen kumaşlarda %100 oranında geri dönüştürülmüş içerik kullanımı sağlandı. Döngüsel ekonomiye daha ileri boyutta katkı sağlamak amacıyla bu yöntemle beraber geri dönüştürülmüş pamuk, Repeve® geri dönüştürülmüş polyester, Lycra® EcoMade elyafı ve Refibra™ içerikleri kullanıldı ve tüm kumaşlar Dyepro teknolojisiyle üretilerek sorumlu üretime katkı sağlandı.

E-Last konseptinde üretilen kumaşların ise en önemli özelliği, geliştirmiş olduğumuz teknoloji sayesinde yüksek elastikiyetli kumaşların atkı çekimlerinin %0-3,5 arasında tutulmasıdır. Özellikle konfeksiyon aşamasında pastal hazırlama, kesim ve dikim esnasında E-Last kumaşlarının atkı çekimi düşük olması ve kondisyonlanma süresine gerek duyulmaması çok büyük avantajlar sağlıyor. Bu kumaşların bir diğer özelliği ise boyutsal stabilitesi sayesinde garmentlarda karşılaşılan "puckering" sorununu önlemesidir. Böylelikle yüksek elastikiyetli garmentların tasarımlarında yıpratmalar yapılabiliyor ve bu yıpratma yapılan bölgelerde kumaşa form bozuklukları olmuyor.

Geçen yıllarda olduğu gibi bu yıl da ürün bazlı LCA çalışmaları yaparak, ürünlerimizin çevresel etkilerini belirledik. Bu çevresel etkileri göz önünde bulundurarak ürün henüz tasarım aşamasındayken sürdürülebilir hale getirdik. Geçen yıllarda lanse edilen Dyepro, D-Clear, Denethic gibi sürdürülebilirlik esaslı teknolojilerimizi de, 2021 yılında üretilen yeni ürünlerde kullanmaya devam ettik. Bunların haricinde post ve pre consumer recycle pamuk, Tencel Refibra, recycle PES, ecolycra gibi ekolojik ve sürdürülebilir ham madde kullanımlarını da artırdık.

2021 yılında en çok odaklandığımız alan yenilenebilir enerji oldu. 2018 yılında belirlediğimiz hedefimiz, 2021 yılına kadar yenilenebilir kaynaklardan üretilen enerji kullanımımızı %100 artırmaktı. Ne mutlu ki bu hedefimizi gerçekleştirdik. Yıl içinde kendimize, iki yeni hedef daha belirledik. Bu hedeflerimiz yenilenebilir enerji kaynaklarından üretilen elektrik kullanımının 2020'ye göre %10 artırılması ve yenilenebilir enerji kaynaklarından satın alınan elektriğin %50'ye ulaşması oldu ve her iki hedefi de gerçekleştirdik.

Pandemi sürecinde çevikliğimizin en büyük kaynağının, dijitalleşme çalışmalarımız olduğunu gördük. Tohumlarını 2016 yılında attığımız başta Endüstri 4.0 yaklaşımımız olmak üzere dijital dönüşüm projelerimizin, bizlere getirdiği sonsuz katkıyı sadece operasyonel anlamda değil, fonksiyonel anlamda da deneyimledik. Dijital altyapımızın iş süreçlerimizi geliştirip, verimlilik ile kaliteyi artırmanın yanında Çalık Denim Ailesi'ndeki iletişimi ve motivasyonu da artırdığını görmekten büyük mutluluk duyduk. Tüm iş süreçlerimizi dijital olarak uçtan uca takip etmeyi hedefleyen dijitalleşme çalışmalarımıza gelecek dönemlerde de artan ivme ve yoğun strateji ile devam edeceğiz.



Dijital uygulamaları süreçlerimize verimli bir şekilde entegre ettiğimiz alanlardan biri de müşterilerimizin ihtiyaçlarını en hızlı ve kolay şekilde çözmek için gerçekleştirdiğimiz yatırımlarımız oldu. Mobil uygulamamız sayesinde, dünyanın dört bir yanındaki müşterilerimiz ile pandemi döneminde kesintisiz iletişim kurabildik. Seyahat yasaklarına rağmen, uygulamamız üzerinden müşterilerimiz mobil cihazlarıyla güncel trendleri ve bu trendlere uygun Çalık Denim kumaşlarını inceleyebildi. Tüm ürünlerimiz ile ilgili bilgi sahibi oldular, koleksiyonlarımızdan numune talebinde bulundular.

2021, sadece güncel iş süreçlerimize odaklandığımız bir yıl değil, gelecek için yatırımlarımızı ve sürdürülebilirlik çalışmalarımızı hızlandırdığımız bir yıl oldu.

Çalık Denim olarak tüm ürün ve iş süreçlerimizde sürdürülebilirliği esas alıyor ve 2025 hedeflerimize ulaşmak için emin adımlar ile ilerliyoruz. Çevresel, sosyal ve kurumsal, tüm etki alanlarımızda olumlu etki yaratmak, denim ekosistemini geliştirmek, ekosistem ile gelişmek üzere çalışmalarımıza devam ediyoruz. Amacımız ekosistemimize, çevreye ve insanlara artı değer katarken, aynı zamanda daha iyi bir yaşam, daha iyi bir gezegen için olumlu etki yaratmak. Bu konuda en büyük gücü kurduğumuz ahlaki ilkelerden, köklü geçmişimizden, Anadolu'nun doğa ve insan kıymetinden ve tabii ki iş ortaklarımızdan alıyoruz.

Bu amaç kapsamında hedeflerimizi gerçekleştirdiğimiz başarılı ve en önemlisi bizlere gelecek için umut veren bir yılı geride bıraktık. Ülkemizin ve dünyanın dört bir yanındaki çalışma arkadaşlarıma, bizlere desteklerini esirgemeyen tedarikçi ve iş ortaklarımıza ve tüm paydaşlarımıza şahsım ve kurumum adına sonsuz teşekkürlerimi sunarım. Birlikte daha büyük başarılarla imza atacağımıza canı gönülden inanıyorum.

Saygılarımla,

Ahmet Serhat Karaduman
Genel Müdür

Üst Yönetim

Ahmet Serhat Karaduman Genel Müdür

1972 yılında Muş'ta doğan Ahmet Serhat Karaduman, Selçuk Üniversitesi Makine Mühendisliği Bölümünden mezun olmuş ve 2016 Haziran ayında Çukurova Üniversitesi İşletme Fakültesi Yönetim ve Organizasyon Dalı'nda yüksek lisans öğrenimini tamamlamıştır. Karaduman, çalışma hayatına 1996 yılında, Çalık Denim'de Dokuma Mühendisi olarak başlamıştır. 2003 yılına kadar firma bünyesinde çeşitli görevler üstlenen Karaduman, 2013 yılında Ar-Ge Müdürü olarak atanmış, 2014 yılında Fabrika Müdürlüğü görevini üstlenmiştir. 2015 yılında Fabrika ve Ar-Ge Direktörlüğü, 2019 yılında Teknik ve Ar-Ge Genel Müdür Yardımcılığı görevlerine atanan Ahmet Serhat Karaduman, 2021 yılı Aralık ayı itibarıyla Genel Müdür olarak görevine devam etmektedir.

Ali Cem Cansu Finans Genel Müdür Yardımcısı

1972 İzmir doğumlu Cem Cansu, Orta Doğu Teknik Üniversitesi, Siyaset Bilimi ve Kamu Yönetimi mezunu olup (1997), Koç Üniversitesi İşletme bölümünde yüksek lisans eğitimini tamamlamıştır. Garanti BBVA'da Kurumsal Bankacılık Kıdemli Müşteri İlişkileri Müdürü (1997-2004), Citigroup'ta Uluslararası İşlemler Satış Direktörü (2004-2010), Deutsche Bank'ta Türkiye ve Azerbaycan'dan sorumlu Kurumsal Bankacılık Grup Başkanı (2010-2016), Erdemir Grubu'nda Finans Direktörü (2016-2017), Eczacıbaşı Topluluğu'nda Kurumsal Finans Direktörü ve Esan CFO ve Yönetim Kurulu Üyesi (2017-2020) olarak görev almıştır. Cem Cansu, 2021 Aralık ayı itibarıyla Mali İşler bünyesinde, Finans Genel Müdür Yardımcısı (CFO) olarak göreve başlamıştır.

Tolga Özkurt Satış ve Pazarlama Genel Müdür Yardımcısı

1972 doğumlu Tolga Özkurt, İstanbul Üniversitesi İngilizce Öğretmenliği Bölümünden mezun olmuştur. İş hayatına 1991 yılında Arsal Cam'da başlayan Özkurt, 2000 yılından itibaren Çalık Denim şirketinde çalışmaya başlamıştır. 2000 yılından itibaren Bölge Satış Müdürü olarak görev yapan Özkurt, 2019 itibarıyla Satış ve Pazarlama Genel Müdür Yardımcısı olarak görevine devam etmektedir.

İsmet Kalalı Teknik Direktör

1974 Malatya doğumlu İsmet Kalalı, yükseköğrenimini Dokuz Eylül Üniversitesi Endüstri Mühendisliği Bölümünde tamamlamıştır. 1999 yılında Çalık Denim'de çalışma hayatına başlayan Kalalı, hâlihazırda Teknik Direktör olarak görevine devam etmektedir.

Mehmet Serdar Özcan Avrupa Satış Direktörü

1980 doğumlu Mehmet Serdar Özcan, Çukurova Üniversitesi Tekstil Mühendisliği Bölümünden mezun olmuştur. 2004 yılında Çalık Denim'de çalışma hayatına başlamış olan Özcan, Satış ve Pazarlama bölümünde çeşitli görevlerde bulunduktan sonra 2015 yılından itibaren Bölge Müdürü olmuştur. Özcan, 2019 yılından itibaren ise Çalık Denim şirketinde Avrupa Satış Direktörü olarak görevine devam etmektedir.

İbrahim Yoldakalan Bilgi Teknolojileri Direktörü

1973 Elazığ doğumlu İbrahim Yoldakalan, üniversite eğitimini Hacettepe Üniversitesi Jeoloji Mühendisliği Bölümünde tamamlamıştır. 2002 yılında Çalık Denim'de çalışma hayatına başlayan Yoldakalan, Bilgi Teknolojileri Direktörü olarak görevine devam etmektedir.

Caner Çolak Strateji ve Süreç Geliştirme Direktörü

1984 Luzern doğumlu Caner Çolak, lisans ve lisansüstü eğitimini İstanbul Üniversitesi Endüstri Mühendisliği Bölümünde tamamlamıştır. 2008 yılında Çalık Denim'de çalışma hayatına başlayan ve Çalık Denim bünyesinde çeşitli görevlerde bulunan Çolak, Strateji ve Süreç Geliştirme Direktörü olarak görevine devam etmektedir.

Mehmet Faruk Avcı Planlama ve Kalite Kontrol Direktörü

1980 Malatya doğumlu Mehmet Faruk Avcı, Gazi Üniversitesi Endüstri Mühendisliği Bölümünden mezun olmuştur. 2004 yılında Çalık Denim'de çalışma hayatına başlamış olan Avcı, çeşitli departmanlarda görev almıştır. Mayıs 2021 itibarıyla Planlama ve Kalite Kontrol Direktörü olarak görevini sürdürmektedir.

Üretim

Çalık Denim, sürdürülebilir üretim politikasıyla sektördeki rekabet üstünlüğünü korumakta; toplam 766.504 m² alana sahip Malatya entegre tesislerini sürekli yeni teknolojilerle geliştirmektedir.

Üretim

Çalık Denim, Malatya entegre tesislerinde gerçekleştirdiği üretimlerinde yeni teknoloji sistemlerinden sonuna kadar yararlanmaktadır.

55.019 bin metre
Mamul Kapasitesi

55.019 bin metre
Terbiye-Finish

65.675 bin metre
Ham Bez

71.250 bin metre
Çözümlü Boyama

41 bin Ton
İplik
(10 Bin Ton Open-End,
31 Bin Ton Ring İplik)

Sürdürülebilir üretim politikasıyla sektöründe rekabet üstünlüğünü korumaya devam eden Çalık Denim, Malatya'da bulunan entegre tesislerini sürekli yeni teknolojilerle geliştirmeye devam etmektedir. 766.504 m²'lik bir alanda kurulu olan tesisin 407.685 m²'si kapalı alan, 358.819 m²'si ise açık alan olarak kullanılmaktadır. Üretimde kullanılan yeni teknoloji sistemleri yatırımlarına hız kesmeden devam eden Çalık Denim, 2021 yılında seri çözümlü makinesi, ramöz makinesi, boya terbiye işletmesi için makine modernizasyonları, çözümlü boya işletmesi için makine modernizasyonları ve iplik işletmesi harman hallaç hattı makineleri ve modernizasyon yatırımlarına devam etmiştir.

Çalık Denim, pamuk tedarik hedefini sürdürülebilir ve izlenebilirlik üretim modeli üzerine kurmaktadır ve tüm bu süreçleri Çalık Cotton üzerinden yürütmektedir. Çalık Grubu, pamuk merkezi olan Şanlıurfa'da yatırımlarına devam etmektedir. Yerel iş ortakları olan çiftçilerle iş birliği yapılarak Şanlıurfa'da yıllık 100 bin dekar arazide yaklaşık 20 bin ton preseli sürdürülebilir pamuk üretimi gerçekleştirilmektedir. GDO'suz yerli tohumlarla üretilen pamuklar, modern makineler ile hasat edilerek, Türkiye'nin en büyük ve modern Rotobar çırçır işletmesinde işlenmektedir. Üretim miktarının yaklaşık %80'lik kısmı Better Cotton ve Organik olarak yapılmaktadır. Bunun yanında uluslararası markalarla iş birliği yapılarak hayata geçirilen Regenerative pamuk üretim projesi de yeni sezonda başlayacaktır. Ticaret bakanlığından lisans alan ilk özel sektör yatırımı olan 16 bin ton pamuk kapasiteli lisanslı pamuk depolama tesisinde, izlenebilir ve tek balya HVI kalite analizi yapılmaktadır.



Çalık Denim, hem ürün bazlı hem kurumsal karbon ayak izini takip etmektedir.

Üretimde Etkin İnovasyon

2021 yılında Çalık Denim Ürün Geliştirme iki yeni ve etkin inovasyon gerçekleştirmiştir; Re/J ve E-Last.

- Re/J, sürdürülebilirlik amacı ile geliştirilmiş bir konsepttir. Bu konseptte geri dönüştürülmüş ham maddelerden yapılan ürünler yer almaktadır. Re/J ürünlerinde geri dönüştürülmüş pamuk kullanılmaktadır. Ayrıca elastan veya polyester gibi ham maddelerin de ekolojik ve sürdürülebilir versiyonları kullanılmakta, ürünlerin hepsinin çözümlü boyama yöntemi Dyepro teknolojisi ile boyanmakta ve bu sayede de tasarruf sağlanmaktadır. Re/J konseptinde rijit, comfort ve yüksek elastikiyetli ürünler mevcuttur.

- E-Last konseptindeki kumaşların en önemli özelliği yüksek elastikiyetli olmasıdır ve atkı çekim değerleri %0 ile %-3,5 arasındadır. Özellikle konfeksiyon aşamasında pastal hazırlama, kesim ve dikim

esnasında E-Last kumaşlarının atkı çekimi düşük olması ve kondisyonlanma süresine gerek duyulmaması çok büyük avantajlar sağlamaktadır. Bu kumaşların bir diğer özelliği de boyutsal stabilitesi sayesinde garmentlarda karşılaşılan 'puckering' sorununu önlemesidir. Böylelikle yüksek elastikiyetli garmentların tasarımlarında yıpratmalar yapılabilmekte ve bu yıpratma yapılan bölgelerde kumaşta form bozuklukları olmamaktadır.

Üretim faaliyetlerinin her aşamasına sürdürülebilirliği entegre eden Çalık Denim, ürün bazlı LCA çalışmaları yapılarak ürünlerin çevresel etkilerini belirlemektedir. Bu çevresel etkiler göz önünde bulundurularak ürün henüz tasarım aşamasındayken sürdürülebilir hale getirilmektedir. Çalık Denim, özellikle pandemi döneminde ihtiyaç haline gelen antibakteriyel ürünleri de hayata geçirmiştir. Bu bağlamda

geliştirilen WASHPRO teknolojisi son kullanıcının yıkama ihtiyacını azaltmaya yönelik tasarlanmış bir teknoloji olmasının yanı sıra teknolojiye ek olarak uygulanan ViralOff işlemi sayesinde kumaşlara antibakteriyel/antiviral özellik kazandırmaktadır. Böylelikle viral aktiviteyi durdurabilen kumaşlar sayesinde virüslerin %99'unun kumaşa yapışması engellenmekte ve COVID-19 virüsü iki saat içinde kumaş üzerinde tamamen etkisiz hale getirilmektedir.

Geçen yıllarda lanse edilen Dyepro, D-Clear, Denethic gibi sürdürülebilirlik esaslı teknolojiler, 2021 yılında üretilen yeni ürünlerde kullanılmaya devam edilmiştir. Bunların haricinde post ve pre consumer recycle pamuk, Tencel Refibra, recycle PES, ecolycra gibi ekolojik ve sürdürülebilir ham madde kullanımları artırılmıştır.

Üretim

Çalık Denim ürünlerinin pamuk üretimi ve ham madde temininden başlayarak nihai ürüne kadar tüm üretim aşamalarındaki çevresel etkileri Life Cycle Assessment yaklaşımı ile ölçülebilir duruma gelmiştir.

766.504 m²

Malatya Entegre Tesisleri Toplam Alan

Life Cycle Assessment (LCA) & Çevresel Ürün Beyanı (Environmental Product Declaration, EPD)

Ürünlerinin yaşam döngüleri boyunca ortaya çıkan çevresel etkilerini, bağımsız doğrulayıcılara doğrularak tescil ettirmekte olan Çalık Denim ürünlerinin pamuk üretimi ve ham madde temininden başlayarak nihai ürüne kadar tüm üretim aşamalarındaki çevresel etkileri Life Cycle Assessment yaklaşımı ile ölçülebilir duruma gelmiştir. LCA raporlarının görsel ağırlık tasarımı yapılmış ve sonuçlarının yer aldığı özet dokümanlar olan EPD belgeleri yirmi sekiz tip kumaş için hazırlanarak onaylanmış ve yayınlanmıştır.

Life Cycle Assessment (LCA) çalışmalarını kapsamında Çalık Denim;

- Life Cycle Assessment yaklaşımı ile her kalitenin sürdürülebilirliğini ölçülebilir kılmayı hedeflemektedir.
- Ürün bazında çevresel etkilerin hesaplanması sayesinde, ürünlerin çevresel etkilerini azaltabilmek için yol haritası çıkarmaktadır.
- Recycle pamuk, organik pamuk, ecovero, repet, kenevir, vb. sürdürülebilir elyafların kullanıldığı kalitelerin, çevresel etkilerinin ne kadar azaldığını spesifik olarak hesaplayabilmektedir.
- Life Cycle Assessment yaklaşımı ürünün tedarik zincirini de kapsadığı için, tedarikçilerin de ürünlerdeki etkilerini numerik olarak hesaplayabilmektedir.

- Müşterilerine ürünleri tanıtırken sadece teknik özellikleri değil çevresel etkiler bakımından da kıyaslayabilme imkânı sunmaktadır.
- Life Cycle Assessment çalışması, nihai ürünün karbon ayak izi ve toplam su tüketimi gibi belirli çevresel etkilerini göstermektedir. Ek olarak 8 etki kategorisi baz alınarak tip bazlı çevresel etki kategorizasyonu da müşterilere sunulmaktadır.
- Şeffaflık ve doğruluk ilkesine her zaman bağlı kalarak, yapmış olduğu Life Cycle Assessment çalışmalarını bağımsız doğrulayıcılara doğrulatmaktadır. Böylece paylaşılan her verinin verifikasyonu sağlanmaktadır.

Transparency Monitoring System (TMS)

Transparency Monitoring System (TMS), ölçülebilir hedeflere odaklanarak 2019 yılında oluşturulmuştur. TMS ile üretimdeki girdilerin ölçülmesi ve üretim süreçlerinde kaynak kullanım optimizasyonunun sağlanması amaçlanmaktadır. TMS ile şeffaf ve izlenebilir bir üretim hattı oluşturma yolunda tekstil sektörüne de katkı sağlanması hedeflenmekte, tüketimler anlık olarak takip edilmekte, enerji tüketim ekranından yapılan anlık enerji takipleri ile en sürdürülebilir tipleri belirlenmekte ve kategorize edilmektedir.



Tip Bazlı Çevresel Etki (Cradle-To-Gate) Kategorizasyon

LCA çalışmalarından yola çıkarak ürün karbon ayak izi, su tüketimi, asidifikasyon, arazi kullanımı, enerji talebi, ötrofikasyon, fotokimyasal oksidasyon ve ozon tabakası incelenmesi olmak üzere sekiz etki kategorisi baz alınarak tip bazlı çevresel etki kategorizasyon işlemi yapılmıştır. Elde edilen kategorizasyon sonuçlarının QR kod ile müşteriye bildirim işlemi 2021 Nisan itibarıyla başlamıştır.

Kurumsal Karbon Ayak İzi

Çalık Denim inovasyon çalışmaları yapmakta, ürün bazlı ve kurumsal karbon ayak izi takip etmektedir. TS EN ISO14064-1 standardı, karbon ayak izi raporlamada en yaygın kullanılan yöntemdir. TS EN ISO 14064-1 standardı sera gazı emisyonlarının ve uzaklaştırmalarının kuruluş seviyesinde hesaplanmasına, raporlanmasına dair ilkeleri ve gerekleri kapsar. Bu

standart ayrıca, bir kuruluşun sera gazı envanterinin tasarımı, geliştirilmesi, yönetimi, raporlanması ve doğrulanması için gerekli şartları da kapsamaktadır. Tüm bunları göz önünde bulunduran Çalık Denim, kurumsal karbon ayak izini hesaplamaya başlamıştır.

Çalık Denim, 2019 yılında gönüllü katılımcı olarak verdiği Birleşmiş Milletler prensiplerine taahhüt doğrultusunda, insan hakları, çalışma standartları, çevre koruma ve yolsuzlukla mücadele konularındaki çalışmalarına devam etmektedir. Çalık Denim, belirlediği bu temel alanlarla Birleşmiş Milletler Sürdürülebilir Kalkınma Amaçlarına da katkıda bulunmaktadır.

Ürün Gruplarında Sürdürülebilirlik Çalışmaları

Çalık Denim, ürün bazında sürdürülebilirliği daha kolay ve kullanışlı bir şekilde sağlamak için çalışmaktadır. Bu kapsamda; Ellen MacArthur Jeans

Redesign projesini, denim ürünlerin üretim şeklini değiştirmeye ve moda için döngüsel bir ekonomiye doğru ilerlemeye teşvik edecek ve rehberlik edecek bir proje olarak görmektedir. Çalık Denim, sürdürülebilirlik taahhüdünün bir parçası olarak, tüm uygulamalarında döngüsel ekonomiye geçişin hızlandırılmasına yardımcı olmak için hareket etmektedir. Bu amaç doğrultusunda, döngüsel ekonomiyi gerçekleştirmek, denim ürünlerinin kullanımının devam etmesini sağlamak ve döngüsel ekonomide lider şirketler arasında yer almak için bu projede yer almaya karar verilmiştir. Ayrıca, Ar-Ge Merkezi'nde sürdürülebilirlik kapsamında on üç adet proje çalışması devam etmektedir. Projeler çevresel sürdürülebilirlik başlığı altında kaynak kullanımını azaltılması, alternatif sürdürülebilir malzemelerin araştırılması kategorilerinde değerlendirilmektedir.

Üretim

Çalık Denim, yıl içerisinde bünyesine dâhil ettiği ve denim dünyasında çığır açacak son teknoloji makineler aracılığıyla ürettiği yenilikçi ürünlerle marka değerini artırmaktadır.

Çalık Denim'in Geliştirdiği Ürün ve Teknolojiler

Dyepro: Çalık Denim'in sürdürülebilirlik odaklı boyama yöntemi Dyepro su içermemekte; ayrıca, kimyasallar yeniden kullanıldığı için boyama sırasında herhangi bir kimyasal atık oluşturmamaktadır. Dyepro, önemli miktarda kaynak tasarrufu sağladığından, çevre dostu üretimi desteklemektedir.

Re/J: Tamamıyla döngüsel ekonomi ve sürdürülebilirlik hedefinde tasarlanıp yaratılmıştır. Re/J konseptindeki tüm ürünler geri dönüştürülmüş elyaf içerir, bununla beraber elastan ve sentetik elyafların da ekolojik versiyonları kullanılmıştır. Dyepro boyama teknolojisi ile boyanan Re/J ürünleri, tamamen tasarruf üzerine tasarlanmış bir ürün grubudur.

E-Last: Özellikle kumaşların konfeksiyon aşamasında pastal serme, kesim, dikim ve yıkama aşamalarında çok büyük avantaj sağlayan bir konsepttir. E-Last kumaşlarının özelliği elastikiyet değerleri yüksek olmasına rağmen atkı çekim değerlerinin rijit kumaşlar gibi olup 0 ile -3,5 arasında olmasıdır. E-Last kumaşları pastal seriminde kalıp optimizasyonu ve kumaş serimi öncesi kondisyonlama süresine gerek kalmadığından zaman tasarrufu sağlar. Özellikle roller arası gelen değişken çekme değerlerinden dolayı sorunları ortadan kaldırır. Bir diğer avantajı da garmentların tasarımlarında yıpratma yapıldığında boyutsal stabilitesinin yüksek olması sebebi ile puckering gibi deformasyon sorunu yaratmamasıdır.

E-Denim: E-Denim teknolojisi ile core iplikte önemli miktarda geri-dönüştürülmüş (recycled) elyaf bulunurken, geri kalan geri-dönüştürülmüş (recycled) elyaf da ipliğin dış katmanında bulunmaktadır. Bu özel iplik yapısı, yüksek kaliteli üretimi desteklemekte ve daha yüksek kaliteli kumaşlar elde edilmesini sağlamaktadır.

Blue-H: Çalık Denim, sürdürülebilir ham madde tedariki hedefleri doğrultusunda, önemli avantajları bulunan kenevir lifini ham madde portföyüne eklemiştir. Pamuk gibi görünen, ayrıca pamuk hissi de veren; mukavemetli ve UV direncine sahip kenevir lifinin üretimi, pamuk üretimine kıyasla daha az suya ihtiyaç duymakta ve doğal elyaflar arasında en sürdürülebilir ham madde olarak görünmektedir.

Functionage ViralOff®: Kumaşlara, isteğe göre; anti-odor, anti-bakteriyel ve anti-viral özellikleri eklenmesini sağlayan konsepttir.

Washpro: Son kullanıcının yıkama ihtiyacını azaltmaya yönelik tasarlanmış bir teknoloji olmasının yanı sıra ViralOff® işlemi sayesinde kumaşlara anti-bakteriyel/anti-viral özellik kazandırılmasıyla virüslerin %99'unun kumaşa yapışmasını engelleyen ve COVID-19 virüsünü iki saat içinde kumaş üzerinde tamamen etkisiz hale getirebilen teknoloji.

Çalık Denim Entegre Tesisinde Yapılan Yenilikler

Çalık Denim, yıl içerisinde bünyesine dâhil ettiği ve denim dünyasında çığır açacak son teknoloji makineler aracılığıyla ürettiği yenilikçi ürünlerle marka değerini artırmakta ve sürdürülebilir inovasyon konusunda her geçen gün daha da ileriye gitmektedir. 2021 yılında Çalık Denim'in bünyesine kattığı makineler ve sistemler şöyledir:

- İplik İşletmesinde Harman Hallaç hattı makineleri modernizasyonu,
- Seri Çözgü makinesi kurulumu,
- Slasher makinesi modernizasyonu,
- Haşıl-1 makinesi modernizasyonu,
- Ramöz makinesi kurulumu,
- Sanfor makineleri modernizasyonu 1 ve 2 makinesi sallama sistemi kurulumu



Üretim

Çalık Denim Malatya Entegre Tesisinde, İplik, İndigo, Dokuma, Terbiye ve Kalite Kontrol Tesisleri bulunmaktadır.

Ürünler sevk edilmeden önce mutlaka Çalık Denim kalite kontrol tesislerinde detaylı bir kontrolden geçmektedir.

Çalık Denim Üretim Aşamaları



1. İplik Tesisleri


Üretim yolculuğunun en başında kumaşın ana maddesi olan iplik üretimi yer almaktadır. Çalık Denim, alanında profesyonel olan uzman kadrosuyla iplik tesislerinde hem iplik hem de kumaşlarının üretim ve bitim proseslerini gerçekleştirmektedir. Çalık Denim'e özgü tasarımı iplikler, ring iplik eğirme makinelerinde, multi-twist, multi-count ve draw your slub tekniği (özel şantuk oluşturma programı) ile ortaya çıkmaktadır.

Urfa, Amerika, Ege pamukları ile BCI, Recycle ve organik pamuk, iplik üretimlerinde en çok kullanılan ham maddelerdir. Çalık Denim'in geniş üretim yelpazesi; open-end rotor, ring, indigo boyalı iplik ile çok çeşitli katlama ve bükümlü ipliklerin yanı sıra NE 6-30 arasında düz, core-spun ve dual-core iplikler ve bükümlü iplikleri içermektedir.



2. İndigo Tesisleri

Çalık Denim'in kumaşlarında kendine özgü ve orijinal renkleri indigo tesislerindeki detaylı çalışmalar sonucunda ortaya çıkmaktadır. Verimli bir şekilde çalışmaya devam eden indigo tesislerinde, üç adet halat boyama ve üç adet çözgü boyama hattı mevcuttur. Çözgü boyamaları; indigo, reaktif, pigment, kükürt, bottom, topping başta olmak üzere, geniş bir yelpaze olarak çalışılmaktadır.



3. Dokuma Tesisleri

Tesiste yer alan üç tür tezgâh (Dornier, Sulzer ve Picanol) ile standart örgülerin yanında, bu örgülerin değişik biçimlerde bir araya getirilmesinden bez ayağı, ekose, balıksırtı, pike, atlamalı, çift kat denim ve gabardin kumaşlar ile çok katlı konstrüksiyonlarda kumaşlar ve teknik amaçlı dokular da üretilmektedir.



4. Terbiye Tesisleri

Terbiye tesislerine gelen ürünler ön terbiye, boyama ve bitim olmak üzere üç ana işlemden geçmektedir. Üretimi yapılan kumaşların yakma, haşıl sökme, merserizasyon, kasar, boyama, germe, sanfor, kaplama, kalandır işlemleri de opsiyonel olarak bu bölümlerde gerçekleştirilmektedir.



5. Kalite Kontrol

Bir ürün sevk edilmeden önce mutlaka Çalık Denim kalite kontrol tesislerinde detaylı bir kontrolden geçmektedir. Çalık Denim kumaşlarının tabii tutulduğu kontroller şunlardır:

- Görsel kontroller ile kumaş hatalarının puanlanarak kalite sınıflarının belirlenmesi,
- Siparişlerden alınan parçaların standart veya müşteri reçetelerine göre yıkanması,

- Renk değerlendirme ve renk gruplandırma işlemleri ile fiziksel laboratuvarlarda yapılan test ve kontroller.

Sertifikalar

Dünya standartlarında ürün ve hizmet sunmak için çalışmaya devam eden Çalık Denim, birçok uluslararası sertifikayı almaya hak kazanmıştır.

Tüm faaliyetlerinde "Passion for Denim, Passion for Life" sürdürülebilirlik amacıyla yola çıkarak; lider inovatif ürünler üretmeye, paydaşlarıyla pozitif etki yaratmaya ve çevre üzerindeki etkileri azaltmaya odaklanan Çalık Denim, dünya standartlarında ürün ve hizmet sunmaktadır. Çalık Denim, dünyaya faydalı bir şirket olmak hedefiyle almaya hak kazandığı uluslararası sertifikalar ile bu alandaki ciddiyetini ve yetkinliğini göstermektedir.

2021 yılında sosyal iş gücü performanslarını ve uygulamalarını değerlendirmek, liderlik alanlarını ve iyileştirme fırsatlarını belirlemek amacıyla SEDEX üyesi olan Çalık Denim, bu bağlamda sosyal ve çevresel performanslarını daha iyi yönetmeyi ve tedarik zincirinde çalışan insanları korumayı amaçlamaktadır.

Çalık Denim'in sahip olduğu sertifikalar şunlardır:

- ISO9001 Kalite Yönetim Sistemi Sertifikası
- ISO14001 Çevre Yönetim Sistemi Sertifikası
- ISO45001 İş Sağlığı ve Güvenliği Yönetim Sistemi Sertifikası
- ISO50001 Enerji Yönetim Sistemi Sertifikası
- ISO27001 Bilgi Güvenliği Yönetim Sistemi Sertifikası
- ISO10002 Müşteri Şikâyeti Yönetim Sistemi
- BCI
- HIGG INDEX FEM (Çevre)-FSLM (Sosyal) Üyelik
- SEDEX
- CTPAT Kriter Uyumlu
- OEKO-TEX
- GOTS
- OCS
- GRS
- RCS
- COTTON USA
- Nordic Swan Ecolabel
- EU Ecolabel
- COVID-19 Güvenli Üretim Sertifikası
- CmiA (Cotton made in Africa)

Dünya Standartlarında Ürün ve Hizmetler

Lider inovatif ürünler üretmeye, paydaşlarıyla pozitif etki yaratmaya ve çevre üzerindeki etkileri azaltmaya odaklanan Çalık Denim, dünya standartlarında ürün ve hizmet sunmaktadır.

Satış ve Pazarlama

Müşterilerinin çözüm ortağı olma misyonuyla faaliyetlerini sürdüren Çalık Denim, global markalarla çok yakın temasla satış ve pazarlama faaliyetlerini yürütmeye devam etmektedir.



Satış ve Pazarlama

Küresel markalar için dinamik bir tedarikçi ve iş ortağı olma yolunda devam eden Çalık Denim, sürdürülebilir ve inovatif yaklaşımları ile sektörünün öncüsü konumundadır.

40

İhracat Yapılan
Ülke Sayısı

%30,3

Organik Pamuklu
Kumaş Üretim Oranı

Çalık Denim, faaliyet sektörüne sürdürülebilir ve inovatif yaklaşımları ile öncülük etmektedir. Şirket, başta Almanya, İspanya, ABD, İngiltere, Hollanda, Fransa, Portekiz, İtalya, İskandinav ülkeleri ve Uzak Doğu ülkeleri olmak üzere yaklaşık 40 ülkeye ihracat yapmaktadır.

Çalık Denim müşteri odaklı çalışmalarıyla premium denim pazarında var olan; Acne, J Brand, GAP, Supreme, PRPS, Scotch & Soda, Polo Ralph Lauren, Banana Republic, Mother, Hugo Boss, Lucky Brand, Uterque, Massimo Dutti, H&M, Top Shop, Gerry Weber, Mavi Jeans, Tommy Hilfiger, Frame, Brax, Zara, Replay, Ann Taylor, Calvin Klein, Diesel, River Island, Kaporol 5, Mac Mode, Benetton, G Star, Salsa, Next, Jack & Jones, VF ve 7 for AllManKind gibi küresel markalar için dinamik bir tedarikçi ve güvenilir bir iş ortağıdır.

Partner Markalara Know-How Hizmeti

Çalık Denim, müşteri odaklı, inovatif ve esnek yaklaşımı ile küresel boyutta güven veren, sağlam bir çözüm ortağıdır. Bu kapsamda partneri olduğu markalara kumaş üretiminin ötesinde, know-how hizmeti de sunmaktadır. İş ortaklarının talep ve beklentilerine hızlı ve kaliteli çözümler üretmesi, Çalık Denim'in prestijli markaların tercih listesinde her zaman ilk sıralarda yer almasını sağlamaktadır.

Geleceğin teknolojisiyle yarının kumaşlarını üreten, zengin ürün gamıyla beklentilerin üzerinde hizmet veren Çalık Denim, üretici kimliğini güçlendirmektedir. Sürdürülebilir ve doğa dostu bir üretim anlayışı ile hizmet vererek tasarladığı proseslerle üretimde daha az su ve kimyasal kullanmakta; çevreye ve insana zarar vermeyen kimyasal kullanımı tercihleri yapmakta ve geri dönüştürülmüş elyaflar kullanarak dögüsel ekonomiye katkı sağlamaktadır.

2021 yılında %30,3'ü organik pamuklu, %16,2'si recycle pamuklu kumaş üretimi gerçekleştiren Çalık Denim, sürdürülebilir denim kumaş üreticisi misyonunu başarıyla devam ettirmektedir. Ayrıca ürünleriyle ilgili karbon emisyonu, su tüketimi, enerji tüketimi, vb. değerleri kapsayan Yaşam Dögüsü Değerlendirmesi (Life Cycle Assessment-LCA) raporlarını tüm şeffaflığı ile iş ortaklarıyla paylaşmaktadır.



2021 yılında pandemi nedeniyle bazı fuarlar online olarak gerçekleşmeye devam etmiş, fiziksel olarak gerçekleştirilen fuarlara yerinde katılım sağlanmıştır. Çalık Denim'in 2021 yılında katıldığı fuarlar şunlardır;

Denim Premiere Vision (Fiziksel)	Avrupa (İtalya)
Munich Fabric Start (Fiziksel)	Avrupa (Almanya)
Kingpins24 Amsterdam (Online)	Avrupa (Hollanda)
Kingpins24 US (Online)	Amerika
Kingpins24 Australia (Online)	Avustralya
Kingpins24 Latin America (Online)	Latin Amerika
Premium Textile Japan (Fiziksel)	Uzak Doğu (Japonya)

Satış ve Pazarlama

Çalık Denim, mobil uygulaması sayesinde müşterilerine; dijital ortamda ürünleri inceleyip, global trendleri analiz edip, Çalık Denim'den numunelerini sipariş edebilme olanağı sunmaktadır.

Çalık Denim Mobil Uygulaması

Çalık Denim, paydaşları ve müşterilerine çağın teknolojik gelişmeleri ışığında, inovatif, sürdürülebilir, pratik ve avantajlı çözümler sunmayı amaçlamaktadır. Şirket'in bu kapsamda 2019 yılında hayata geçirdiği mobil uygulaması, birçok özelliğinin yanı sıra denim dünyasındaki global trendleri sunarken, kullanıcısının bu trendleri Çalık Denim kumaşları ile eşleştirmesini ve numune talep etmesini sağlamaktadır. Çalık Denim kumaşları ile ilgili bilgilere yer veren mobil uygulama, kumaşların renk, elastikiyet, ağırlık, yapı ve kaplamalarına göre filtreleme özelliğine videolar ve fotoğraflar yoluyla ulaşılabilmenin yanı sıra numune isteklerine de kısa sürede cevap vermektedir.

Premium denim kumaş üreticisi Çalık Denim'in sektördeki yenilikçi ve lider konumunu bir kez daha pekiştiren mobil uygulama, pandemi dönemiyle birlikte hızla dijitalleşen dünyada Çalık Denim'in en önemli araçlarından biri haline gelmiştir. Dijital altyapısı sayesinde pandemi sürecine hazırlıklı yakalanan Çalık Denim, mobil uygulaması ve sosyal medya iletişimi ile iş ortaklarıyla sürekli temas halinde olmaktadır.

Bu süreç içerisinde; sektörde ilk ve tek olma özelliği ile lider konumunu koruyan Çalık Denim mobil uygulamasına 2021 yılında self-registration yöntemiyle tüm denim severlerin kullanımına sunulmuştur.

Çalık's Blog

Denim dünyasının önde gelen farklı editör ve blogger'ları ile her hafta moda ve denim dünyasından yepyeni haberlerin kullanıcılarla paylaşıldığı Çalık's Blog modülü yayına alınmıştır. Aynı zamanda Çalık Denim hakkında haberler ve sektördeki önemli gelişmelere de yer verilen modül, sektörel bir haber kaynağı olarak da konumlandırılmaktadır.

Yeni Teknolojiler ve İnovasyonlar

Dijitalleşmenin bir adımı daha olan "Yeni Teknolojiler ve İnovasyonlar" sekmesi ile birlikte; Çalık Denim mobil uygulaması kullanıcılarının, özellikle COVID-19 döneminin getirdiği dijitalleşme döneminde üretilen teknoloji ve inovasyonlara ait bilgilere tek tıkla ulaşmaları sağlanmaktadır.

Koleksiyon Lansmanları

Çalık Denim, her sezon Nisan ve Ekim aylarında fiziksel olarak gerçekleştirdiği koleksiyon lansmanlarını, 2021 yılında Nisan ayında online, Ekim ayında ise seyahat kısıtlarının kaldırılmasıyla beraber fiziksel gerçekleştirmiştir.

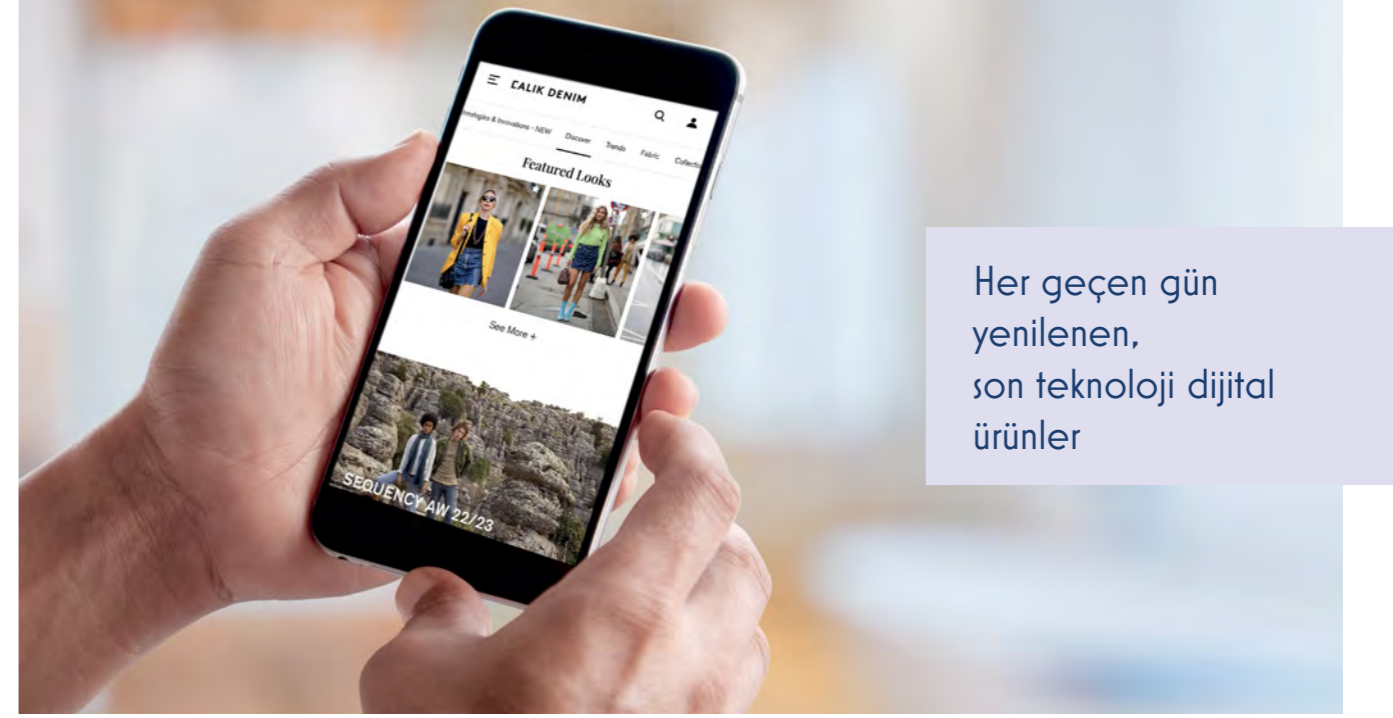
Sequency AW 22/23 koleksiyonu Nisan ayında online, bluEVASION SS '23 koleksiyonu ise Ekim ayında fiziksel olarak Çalık Denim Satış ve Pazarlama, Ür-Ge ekipleri, yurt dışı ofis ve temsilcilerinin katılımı ile gerçekleştirilmiştir.

Markalaşma Çalışmaları**SDA Bocconi Üniversitesi iş birliğinde markalaşma yolculuğu**

Çalık Denim, dünyanın önde gelen üniversitelerinden SDA Bocconi ile birlikte önemli bir iş birliği gerçekleştirmiştir. Yapılan araştırma çalışmalarına istinaden Şirket markalaşma stratejisi doğrultusunda sektörde yeni ve öncü projeler planlanmaktadır.

Markalarla Co-Branding Çalışmaları**Aware x Çalık Denim x KOI**

Sektörün ilk izlenebilir koleksiyonu olma özelliğini taşıyan Aware x Çalık Denim x KOI iş birliğiyle tanıtılmıştır. Denim kumaş üretimindeki izlenebilirliği en şeffaf şekilde sunabilmeyi sağlayan blockchain tabanlı teknoloji firması Aware™ ile Çalık Denim iş birliği sayesinde Aware™ teknolojisine üretilen kumaşlar, Avrupa'nın önde gelen sürdürülebilir denim markası Kings of Indigo ile gerçekleştirilen iş birliği ile son tüketicinin beğenisine sunulmuştur. Çalık Denim'in Aware teknolojisine sahip olan D'enovated ürünlerinin yanı sıra; koleksiyonun sürdürülebilirlik özelliğini bir üst seviyeye taşıyan Denethic teknolojisine üretilen ve 14 farklı tasarımdan oluşan koleksiyon son tüketicinin beğenisine influencer marketing kampanyası ile sunulmuştur.



Her geçen gün yenilenen, son teknoloji dijital ürünler

Çalık Denim x Good American

Çalık Denim, kadınlara özel geliştirdiği koleksiyonları ile dünyanın önde gelen ve Khloe Kardashian ile Emma Grede'nin sahibi olduğu Amerikalı Good American markasıyla sürdürülebilir ve yenilikçi bir koleksiyon için iş birliğine imza atmıştır. "Always Fits" isimli koleksiyonda Çalık Denim'in inovatif ve sürdürülebilir kumaşlarıyla Good American'ın "mükemmel uyum" vaadi birleşmektedir.

Çalık Denim'in eşsiz özellikleri ile sektörde çığır açan Selsized konsepti ile Denethic teknolojisinin birleşiminden oluşan, Good American'a özel geliştirilen kumaşlar sayesinde Always Fits Koleksiyonu lanse edildiği günden bu yana globalde yoğun ilgi görmektedir. Koleksiyon, Selsized kumaşı ve Denethic konsepti ile üretildiğinden, enerji ve su kullanımını azaltmakta ve yanlış beden jean satın alma riskini minimuma indirmektedir. Çalık Denim, Good American'la sürdürülebilir ve mükemmel fit'li jean üretimi konusunda gerçekleştirdiği bu iş birliğinin, dijitalleşme ve sürdürülebilirlik konusunda kurulan bir ortaklık olarak sektöre örnek teşkil etmesini hedeflemektedir.

Always Fits Koleksiyonu'nun tanıtımı için gerçekleştirilen Pazarlama Kampanyası aracılığıyla; Good American x Çalık Denim iş birliği haberi sosyal medyada milyonlarca kişiye ulaşmış ve yüzbinlerce beğeni almıştır. İş birliğinin global basın yansımalarıyla ise 2 milyona yakın kişiye ulaşılmıştır.

Çalık Denim x Covent Walker-Japonya

Japonya orijinli Itochu'ya ait olan Covent Walker markasının Amazon'da gerçekleştireceği satışlar için marka ile iş birliği yapılarak, ürünler üzerinde Çalık Denim'in premium bir kumaş üreticisi olduğunu vurgulayan çalışma gerçekleştirilmiştir.

Çalık Denim x Taka Q-Japonya

Çalık Denim'in Japonya'daki müşterilerinden Taka Q ile gerçekleştirdiği iş birliği sonucu, Selsized kalitelerini kullanarak hazırlanan koleksiyonda, pantolonların arka cebinde Çalık Denim markasına yer verilmiştir ve ilgili ürünler mağazada satışa sunulmuştur.

Çalık Denim x Lub Dub-İsveç

Çalık Denim'in Kuzey Avrupa Pazarı müşterisi Lub Dub için ilgili kumaşlarla hazırladıkları ürünlerin organik ve geri dönüştürülmüş pamuk içerikli olmasını ön plana çıkaran özel hangtag'ler hazırlanmıştır. Böylelikle, ürünler üzerinde mağazalarda Çalık Denim markası vurgulanmıştır.

Çalık Denim x Cerutti-İtalya

Cerutti ile yapılan iş birliği kapsamında, kompozisyonunda kaşmir, ipek, keten gibi değerli elyaflar içeren Royal Denim ürün konseptinden çeşitli kumaşların yer aldığı özel bir katalog hazırlanmıştır.

Çalık Denim x Gabba-Danimarka

Danimarka'dan Gabba Denim için termoregülasyon özellikli kumaşlarla üretilen ürünlerin üzerinde yer almak üzere, kumaşların sunduğu katma değeri açıklayan Çalık Denim-Gabba iş birliğini gösterir hangtag'ler hazırlanmıştır.

Çalık Denim x Musinsa Standarda-Güney Kore

Güney Kore'den Musinsa Standard markası ile yapılan iş birliği kapsamında, web sitelerinde 4 farklı fit için Çalık Denim markasına yer verilmiştir.

Satış ve Pazarlama

Çalık Denim, inovatif yaklaşımlarla özgün denim koleksiyonları tasarlamayı amaçlayarak, dünyanın lider marka ve tasarımcılarının yanı sıra yerel artizanlarla da iş birlikleri gerçekleştirmektedir.

Calik Denim x Colin's Türkiye
Colin's ile Selfsized ürün grubu için hayata geçirilen kolaboratif çalışma dâhilinde, marka kumaşlarının son kullanıcıya sağladığı avantajların altını çizen, 'Herkes Uyar' mottosu ile bir kampanya gerçekleştirilmiştir.

Tasarımcı İş Birlikleri

One Square Meter
İnovatif yaklaşımlarla özgün denim koleksiyonları tasarlamayı amaçlayarak, dünyanın lider marka ve tasarımcılarının yanı sıra yerel artizanlarla da iş birlikleri

gerçekleştiren Çalık Denim, bu kapsamda, "Yavaş Moda" hareketine yeni anlamlar kazandıran, sürdürülebilir ve sorumlu moda ilkelerini benimseyen yerli bir hazır giyim markası olan One Square Meter ile ilk olarak 2019 yılında bir araya gelmiştir. Markanın Balıkesir Gömeç'teki atölyelerinde Çalık Denim kumaşları ile ürettiği ve ilk koleksiyonu 2019 yılında Denim Days Amsterdam'da tanıtılan iş birliği, 2021 yılında da devam etmiştir. One Square Meter'ın, Çalık Denim'in ağırlıklı Denethic kumaşlarını kullanarak ürettiği yepyeni sürdürülebilir koleksiyonu sektörde yoğun ilgi görmektedir.

Ahluwalia
İlk olarak 2019 yılında gerçekleştirilen Ever Evolving Talks by Calik Denim'de bir araya gelinen, Priya Ahluwalia'nın kurucusu ve tasarım direktörü olduğu Ahluwalia markası ile projenin devamında iki marka iş birliği daha gerçekleştirmiştir. Bu iş birliğinin çıktısı olarak Ahluwalia'nın lanse ettiği Frequency AW'20 ve Traces AW'21 koleksiyonlarında Çalık Denim'in inovatif ve sürdürülebilir kumaşlarıyla tasarlanan denim ürünlerine yer verilmiştir. Çalık Denim ve Ahluwalia iş birliği, 2021 ilkbahar-yaz sezonu için de devam etmiştir.

Üniversite İş Birlikleri

Parsons New School
Gelecek nesillere çok önem veren ve bu kapsamda üniversite iş birliklerine devam eden Çalık Denim, dünyanın en köklü moda okullarından Parsons Tasarım Okulu'nun 2017 yılında kurduğu Denim Bölümünde her yıl tasarımcılar, Çalık Denim kumaşları ile koleksiyon hazırlamaktadır.

İTÜ-Denim Anatomy

İstanbul Teknik Üniversitesi (İTÜ) ile yapılan iş birliği kapsamında müşterilerin çözüm ortağı olma misyonuyla 2015 yılında Denim Anatomy kurulmuştur. Programda, yöneticiler dâhil olmak üzere sektör çalışanlarının gelişimine katkı sağlamak hedeflenmektedir.

İTÜ'nün alanında uzman akademisyenleri tarafından katılımcılara denim hakkında teorik bilgiler verilmekte, ardından Malatya Fabrikası'nda denim üretim süreçleri gösterilerek pratik bilgiler sağlanmaktadır. Program sonunda katılımcılar İTÜ tarafından verilen sertifikayı almaya hak kazanmaktadır.

Fuar İş Birlikleri

Calik Denim x Liberty Fairs-Amerika
Liberty Fairs, Selfsized ürün grubunun özellikle online alışverişte olmak üzere sunduğu birçok avantaja yer vererek, yüksek sayıda takipçisi olan Instagram hesabında gönderi ve hikâye paylaşımları ile ürünlerin tanıtımını yapmıştır.

Calik Denim x Liberty Fairs-Amerika
Liberty Fairs'in ilk defa Los Angeles'ta Ağustos ayında gerçekleştirdiği fuarda, 2017 yılından beri sürdürülen iş birliğini devam ettirmiştir. Scotch & Soda, Edwin USA gibi markaların yer aldığı fuarda Çalık Denim Lounge konseptiyle hem ziyaretçilerin hem stant sahibi firmaların dikkatini çekerek marka bilinirliğine katkı sağlanmıştır. Çalık Denim'e ayrılan özel alanda Dyepro teknolojisini de anlatma imkânı bulunmuştur.

Tedarikçi İş Birlikleri

Calik Denim x Aware-Hollanda
Çalık Denim, birlikte çalışmaya başladığı, izlenebilirlik alanındaki partnerlerinden Aware firmasıyla Dyepro teknolojisine özel gerçekleştirilen iş birliği kapsamında, Dyepro ile Aware teknolojisinin birlikte sağladığı avantajları detaylarıyla açıklayan bir sunum hazırlamıştır.

Calik Denim x Lycra One Platformu-Amerika

Çalık Denim, uzun yıllardır birlikte çalıştığı tedarikçisi Lycra® Company, kumaş üreticisi firmaların sertifikalı kumaşlarına yer verdiği ve müşterilerin/markaların bu ürünlere rahatlıkla ulaşabileceği bir online tedarik platformu hayata geçirmiştir. Bu platformda Çalık Denim'in kumaşlarının yer alması için özel bir iş birliği çalışması gerçekleştirilmiştir.



Sürdürülebilir ve Sorumlu Moda İlkeleriyle Yepyeni Koleksiyonlar

Satış ve Pazarlama

Çalık Denim, sürdürülebilirlik yaklaşımına dair tüm üretim uygulamalarını içeren sürdürülebilirlik kataloğunu 2021 yılında da yayınlamaya devam etmiştir.

Calik Denim x Polygiene iş birliği-İsveç
Polygiene firması tarafından sektöre gönderilen Newsletter'da, ilkbahar/ Yaz 2022 koleksiyonundaki bazı ürünlerde ViralOff® Polygiene teknolojisi kullanıldığına dair bilgilendirme yapılması amacıyla içerik paylaşımı yapılmıştır.

Calik Denim x Meidea x Lenzing x Officina 39-İtalya/Avusturya
Meidea X Lenzing X Officina 39 tarafından geliştirilen ve baştan sona sürdürülebilir ürünlerin hayata geçirilmesi amaçlanan 'The Circle Book 2' projesinde Çalık Denim, kumaş tedarikçisi ayağında yer almıştır.

Calik Denim x Denim Dudes-Amerika
Sektörde oldukça popüler olan Denim Dudes tarafından hazırlanan güncel denim kumaş, elyaf ve finish inovasyonlarını içeren, 400'den fazla kumaşın yer aldığı ve 35 üreticinin katılımcı olduğu "The Denim Directory" isimli trend raporunda Çalık Denim, ilkbahar/Yaz 2022 koleksiyonundan öne çıkan kumaşları ile yer almıştır. Benzer şekilde, aynı sene içinde sektöre yayınlanan "The Denim Directory 2" isimli trend raporuna da Sonbahar/Kış 2022-23 koleksiyonundan öne çıkan kumaşları dâhil ederek Denim Dudes ile 2'nci iş birliği hayata geçirilmiştir.

Calik Denim x Lenzing-Avusturya
Lenzing'in Sürdürülebilirlik alanında dikkat çeken İndigo Modal elyafını içeren kumaşlarla kapsül bir garment koleksiyonu hazırlanmıştır. Bu koleksiyon hem Çalık Denim tarafından hem de Lenzing tarafından sektörde tanıtılmıştır.

Kampanyalar

Koleksiyon fotoğraf çekimleri
Koleksiyonlarında yer alan ürünler için yılda iki kez dış mekân fotoğraf çekimi gerçekleştiren Çalık Denim, 2021 yılında da yine Amerikalı fotoğrafçı Eric Kvatek ile çalışmıştır. Çekimler için her iki sezonda da ilgili koleksiyonda yer alan ürün konseptlerine uygun lokasyonlar seçilmiştir. Çalık Denim, 2021 yılında lansmanını yaptığı Sonbahar/Kış 2022-2023 ve İlkbahar/Yaz 2023 koleksiyonları için çekimleri Antalya ve Kaş, Kalkan, Fethiye bölgelerinde gerçekleştirmiştir.

Çekimlerin çıktısı olan fotoğraf kareleri her iki sezon boyunca koleksiyon iletişimi yapılan fuarlar, etkinlikler, ilanlar, haber bültenleri, sosyal medya gibi mecralarda yer almıştır.

Sürdürülebilirlik kataloğu

Çalık Denim, sürdürülebilirlik yaklaşımına dair tüm üretim uygulamalarını içeren ve ilk olarak 2019 yılında hayata geçirdiği sürdürülebilirlik kataloğunu 2021 yılında da yayınlamaya devam etmiştir. Ekolojik ayak izini temsilen Green Print Book adı verilen katalog; ham maddeler, prosesler ve sertifikalar olmak üzere üç ana bölümden oluşmaktadır. Katalogta organik pamuk, geri dönüştürülmüş polyester, pamuklaştırılmış kenevir gibi sürdürülebilirliği destekleyen ham maddelerin yanı sıra Çalık Denim'in geliştirdiği E-Denim, Dyepro, Denethic, Washpro, Better Dye, Oxygene ve D-Clear gibi çevreci teknolojilere dair bilgiler de yer almaktadır. Çalık Denim'in sürdürülebilirlik yaklaşımını üretime

taşıma noktasındaki faaliyetlerini yansıtan ana bir kaynak olan ve sektörde bu içerikle hazırlanan nadir çalışmalardan biri olma özelliğine sahip Green Print Book, müşterilerden bu yıl da oldukça talep görmüştür. Buna ek olarak Çalık Denim bu yıl, üretimde sürdürülebilirlik adına gerçekleştirdiği belli başlı uygulamaları özetleyen bir video çalışması da hazırlamıştır.

E-Last Teknolojisi pazarlama kampanyası

Çalık Denim, yüksek elastikiyetli denim kumaş üretiminde çığır açan teknolojisini E-Last'in müşterilerine etkin bir şekilde tanıtabilmesini desteklemek amacıyla, bu inovasyonun rigid kumaşlardaki gibi oldukça düşük ve stabil aralıkta atkı çekme değerleri sağlaması, son kullanıcıya premium ve kusursuz görünüm sunması gibi özelliklerini ve konfeksiyon aşamasındaki üretimde beden çeşitliliğini azaltması, kalıp sayısını minimize etmesi gibi oldukça önemli avantajlarını açıklayan bir animasyon video ve sunum kitapçığı hazırlamıştır. Kingpins24 online fuarında ise teknoloji, tanıtım videosu yayınlanarak müşterilerin beğenisine sunulmuştur.

Etkinlikler

"Ever Evolving" ile "Daima Gelişim"
Ever Evolving yani "daima gelişim" mottosuyla, sürekli olarak gelişimi ilke edinen ve alanında lider, son tüketici tarafından da bilinen bir marka olma yolunda ilerlemeye devam eden Çalık Denim, sadece kendi markasını değil, içinde bulunduğu sektörü de ileriye taşımayı hedeflemektedir. Farklı disiplinler



Sektöre Yön Veren Uzun Soluklu Sponsorluk ve Etkinlik Çalışmaları

ve sektörlerden konusunda uzman isimlerin yanı sıra sektörün önde gelen isimlerinin katılımlarıyla oluşturulan Ever Evolving Talks by Calik Denim platformu, sektöre yeni bir soluk ve fikir getirerek, ilham verecek konuşmaların yapılmasını sağlamaktadır. Çalık Denim'in sektördeki öncü kimliğiyle geliştirilmiş ve sektörü geleceğe taşıyacak platform sayesinde henüz Çalık Denim müşterisi olmayan birçok global markanın Şirket'i tanıması sağlanmakta ve marka imajı bir hayli değer kazanmaktadır. Pandemi nedeniyle 2021 yılında gerçekleştirilemeyen Ever Evolving Talks etkinliğine hazırlık, Kingpins Fuarı'nın 2022 yılında fiziksel olarak gerçekleştirilme kararının alınmasının ardından, 2021 yılı sonlarında yapılmaya başlanmıştır.

Sponsorluklar

Habit Fashion Awards

Çalık Denim, uzun yıllardır denim kategori sponsoru olduğu, İskandinavya'nın en prestijli ödülü olarak kabul görülen Habit Fashion Awards'a 2021 yılında da sponsor olmuştur. Ödül töreni bu yıl pandemi sebebiyle ilk defa online olarak gerçekleştirilmiştir. 182 katılımcının online olarak izlediği törende; Çalık Denim, Kuzey Avrupa'nın trend konusunda öncü markalarından olan Weekday'e "Yılın En İyi İskandinav Denim Markası" ödülünü vermiştir.

Habit Sustainable Production Day 2021

2021 yılında hibrit olarak online ve fiziksel gerçekleştirilen Habit Sustainable Production Day etkinliğine Çalık Denim olarak sponsor olunmuştur. Etkinlik sponsorluğunun yanı sıra sektör paydaşlarının katıldığı seminerde "Sürdürülebilir Tedarik Zinciri ve İzlenebilirliğin Önemi" konulu sunum gerçekleştirilerek hedef pazara Çalık Denim'in bu konudaki stratejisi ve projeleri aktarılmıştır.

Yatırımlar

Çalık Denim, yeni modernizasyon sistemleri ve yatırımları ile mevcut kalite çitasını her geçen gün daha da yukarılara taşımaktadır.



Yatırımlar

Denim endüstrisine öncülük eden Çalık Denim, devam ettiği yatırımları ile sektörün en kaliteli ürünlerini hayata geçirmektedir.

68 milyon TL
2021 Yatırım Tutarı

497 milyon TL
2021 İhracat Tutarı

Kaliteyi Yukarıya Taşıyan Yatırımlar

Çalık Denim, yeni modernizasyon sistemleri ve yatırımları ile mevcut kalite çitasını her geçen gün daha da yukarılara taşımaktadır.

2021 yılında gerçekleştirilen yenileme ve yeni yatırım çalışmaları çerçevesinde;

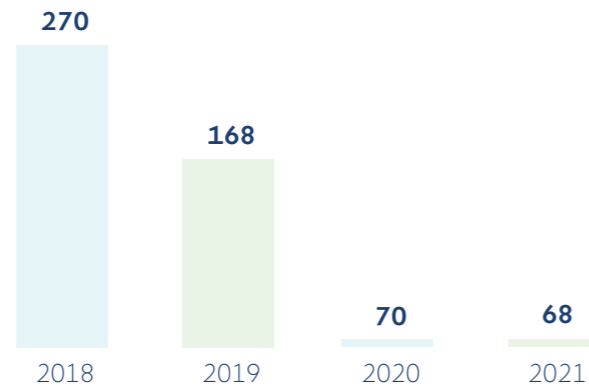
- Seri çözgü makinesi,
- Ramöz 1 makine,
- Seri çözgü otomatik tansiyoner sistemi,
- Haşıl makinesi modernizasyonu,
- Fabrika geneli yangın hidrant hattı,
- İşletme binaları ile ilgili modernizasyon,
- Çalık-1 İplik üretim işletmesi için harman hallaç grubu iyileştirme, kalite iyileştirme, laboratuvar test cihazlarında iyileştirme ve modernizasyon, yardımcı ekipman,
- Çalık-2 İplik üretim işletmesi için hazırlık grubu makinelerinde modernizasyon,

- Kalite ölçümü için laboratuvar cihazı, yardımcı ekipman,
- Çalık iplik-3 işletmesi için harman hallaç grubu iyileştirme, klima santralleri enerji tasarrufu ve iyileştirme, bobin makineleri, klima santrali binası, rieter penye makinesi ve yardımcı ekipman yatırımları yapılmıştır.

Ayrıca enerji tasarrufu, bilgi sistemleri ve modernizasyon kapsamında işletme içerisine de yatırımlar gerçekleştiren Çalık Denim, 2021 yılında yaklaşık 67 milyon 749 bin TL'lik yatırım yapmıştır.

Bunun yanı sıra Çalık Denim Ar-Ge Merkezi'nin 2021 yılında gerçekleştirdiği yeni araştırma ve geliştirme çalışmaları için 23 milyon 650 bin TL'lik harcama yapılmıştır.

Yatırımlar (Milyon TL)



Ar-Ge ve Ürün Geliştirme

Çalık Denim Ar-Ge Merkezi, bir yandan teknolojik bilgi üreterek denim endüstrisine katkı sağlarken, bir yandan da pazarın ihtiyaçlarını öngörerek geleceğin tasarımlarını ortaya koymaktadır.



Ar-Ge ve Ürün Geliştirme

10 yıldır ürün, proses ve teknoloji odaklı proje geliştirme çalışmalarına imza atan Çalık Denim Ar-Ge Merkezi, 2021 yılında da başarılı çalışmalarına devam etmiştir.

Yeni Teknolojiler ve Kumaş Türlerinin Merkezi

Çalık Denim, faaliyet gösterdiği iş kolunda Ar-Ge ve inovasyon çalışmalarına büyük önem vermektedir. Gerek proje fonlama kurum ve kuruluşları, gerekse özkaynakları dâhilinde birçok projeyi başarıyla hayata geçiren Çalık Denim'de, ilgili kanun kapsamında Ar-Ge Merkezi kurulması ile birlikte faaliyetler, daha sistematik planlanmaya; ürün, proses ve teknoloji odaklı proje geliştirme çalışmaları uygulanmaya alınmıştır. 2021 yıl sonu itibarıyla on yılını geride bırakmış olan Ar-Ge Merkezi, kurumsal kimlik yapısını pekiştirerek, izlenen faaliyet dönemindeki çalışmalarını da başarıyla tamamlamıştır.

2011 yılında Bilim, Sanayi ve Teknoloji Bakanlığı tarafından aldığı sertifika ile Ar-Ge Merkezi'ni açan Çalık Denim, sektördeki birikimini inovatif ürünlerinde ve yeni üretim yöntemlerinde sergilemektedir. Türkiye'de tekstil sektörünün yedinci Ar-Ge Merkezi'ne sahip olan Çalık Denim, 60 kişilik Ar-Ge ekibiyle geliştirdiği yeni teknolojiler ve kumaş türleri ile denim endüstrisinde öncü rol üstlenmektedir.

Çalık Denim, yaptığı çalışmalarla ülke ekonomisine değer katmanın yanı sıra uluslararası pazarlarda da fark yaratmayı sürdürmektedir.

Çalık Denim Ar-Ge Merkezi, bir yandan teknolojik bilgi üreterek denim endüstrisine katkı sağlarken, bir yandan da pazarın ihtiyaçlarını öngörerek geleceğin tasarımlarını ortaya koymaktadır. Bugüne kadar yaptığı inovatif çalışmalardan dolayı Şirket, Ar-Ge ve Ar-Ge Öncüleri ödülleriyle lâyık görülmüştür.

Çalık Denim Ar-Ge Merkezi'nin öncelikli strateji ve hedefleri şunlardır:

- Proje fonlama kurum ve kuruluşları (Bilim, Sanayi ve Teknoloji Bakanlığı, TÜBİTAK, ilgili bakanlıklar, AB fonları, vb.) tarafından desteklenebilecek nitelikli proje sayısının artırılması,
- Ar-Ge Merkezi bünyesinde tanımlı personelin niteliğini ve etkinliğini yükseltmek için yürütülen faaliyetlerin (eğitim, seminer/kongre/sempozyum katılımı, fuar/sergi/proje pazarı katılımı, vb.) artırılarak sürdürülmesi,
- Ar-Ge personelinin almış olduğu eğitimlerin artırılması,
- Şirket'in faaliyet alanında iş birliği kurabileceği ulusal ve uluslararası boyutta yeni paydaşların (üniversiteler, araştırma enstitüleri, Ar-Ge merkezleri, firmalar, teknoloji geliştirme merkezleri, vb.) araştırılması ve hâlihazırda kurulu olan iş birliklerinin geliştirilmesi amacıyla yapılması gereken etkinliklerin sıklaştırılması,

- Şirket'in mevcut bilgi sistemi ve veri tabanı dâhil olmak üzere, Ar-Ge Merkezi'nin fiziki ve teknolojik altyapısının güçlendirilmesi ve nitelikli Ar-Ge projeleri tasarlama konusundaki yetkinliğinin geliştirilmesi,
- Ulusal ve uluslararası düzeyde paydaşlarla (tedarikçiler, müşteriler, destek birimleri, vb.) iş birliği halinde, Avrupa Birliği Çerçeve programları, Horizon 2020 vb. kapsamında projeler üretilmesi ve/veya proje ortağı olarak destek verilmesi.

Çalık Denim Ar-Ge Merkezi'nin uzun dönem strateji ve hedefleri ise:

- Ar-Ge tabanlı ürünlerin ticarileşme oranının yükseltilerek, toplam şirket cirosu içinde bu ürünlerin payının artırılması,
- Çalık Denim'in Proje Fonlama Kurum ve Kuruluşları tarafından desteklenen nitelikli proje sayısının artırılarak toplam Ar-Ge harcaması içerisindeki öz kaynak oranının azaltılması şeklinde sıralanmaktadır.

Çalık Denim'de, Ar-Ge ve inovasyonun içselleştirilerek bir kurum kültürü haline dönüştürülmesi ve sonrası için de bu alandaki faaliyet ve girişimlerin artırılarak devam ettirilmesi yönünde güçlü bir yönetim iradesi bulunmaktadır. Bu kapsamda Ar-Ge'ye ayrılan finans kaynağı artırılarak daha nitelikli projelerin ortaya çıkarılması sağlanmaktadır. Projelerden elde edilecek çıktılardan da katma değeri daha yüksek ürünlere dönüştürülmesi ve faaliyet alanında rekabet gücünün korunmasına katkı yapması sağlanmaktadır.



Ar-Ge Merkezi'nin kuruluşundan bu yana proje portföyünde toplam 337 proje bulunmakta ve bu projelerden 291 proje tamamlanmış durumdadır. Onuncu faaliyet dönemi içerisinde tanımlanmış 57 projenin; 27'si tamamlanmıştır, 30 projenin faaliyetleri ise devam etmektedir.

2021 yılı faaliyet döneminde toplam 23,6 milyon TL Ar-Ge yatırımı yapılmıştır. Faaliyette bulunan son 10 yılda (2012-2021 yılları arasında), tamamlanmış projeler için toplam 118,9 milyon TL Ar-Ge yatırımı yapılmıştır. Yapılan bu Ar-Ge yatırımlarına karşılık proje çıktılarından ticarileşerek Çalık Denim'e katkı yapacak kazanımlar elde edilmiştir.

Proje çıktılarından 10. faaliyet döneminde (01.01.2021-31.12.2021) 3,9 milyon metre Ar-Ge tabanlı geliştirilmiş denim kumaş satışı yapılarak, şirket cirosuna 153,8 milyon TL katkı sağlanmıştır.

Ulusal ve uluslararası düzeydeki konferans, kongre, fuar ve seminerlere katılım sağlayan Çalık Denim, sektörle ilgili son gelişme ve teknolojileri takip etmenin yanı sıra bu faaliyetlerden bazılarında sponsorluk desteği de vermektedir. Ayrıca bu faaliyetler kapsamında Ar-Ge mühendislerinin ulusal/uluslararası kongrelerde yaptığı akademik çalışmalarla da Çalık Denim'in akademik ve bilimsel başarılarından söz edilmektedir.

2021 yılı içerisinde 1 tane ulusal, 7 tane uluslararası olmak üzere toplam 8 adet yayın başvurusu kabul edilmiştir.

23,6 milyon TL
2021 Yılı Ar-Ge Yatırımı

118,9 milyon TL
10 Yıllık Ar-Ge Yatırımı

3,9 milyon metre
Ar-Ge tabanlı
geliştirilmiş denim kumaş
satışı (2021 faaliyet
dönemi için)

Ar-Ge ve Ürün Geliştirme

Bilim, Sanayi ve Teknoloji Bakanlığı'na bağlı olarak faaliyet gösteren Ar-Ge merkezlerinin performans endekslerine göre Çalık Denim Ar-Ge Merkezi'nin; girdi, süreç ve çıktı temel bileşenlerinde tüm Ar-Ge merkezlerinin ortalamasının üzerinde bir performans gösterdiği raporlanmıştır.



Yayınlar aşağıdaki gibidir;

- **AUTEX2021; Funda Cira Sabancı, Nihan Karakaplan, Merve Erkoç**
"Comparative Life Cycle Assessment (LCA) of Hemp and Cotton (Virgin&Organic) Fibers Used in Denim Fabric Production"
- **İİTAS2021; Nihan Karakaplan, Osman Babaarslan, Merve Erkoç**
"Research on Performance and Comfort Properties of Denim Fabrics Made From Cotton and Man-Made Fibers"
- **AUTEX2021; Ayşe Genç, Cemil Alkan, Funda Cira Sabancı**
"Polyurethanes Block Copolymers Through Hexamethylene Glycol and Ethylene Glycol Interactions for Thermal Energy Storage"
- **AUTEX 2021; Ayşe Genç, Cemil Alkan, Funda Cira Sabancı**
"Manufacturing Some Propylene Glycole Based Block Copolymers of Polyurethanes for Thermal Energy Storage"
- **İİTAS2021; Merve Erkoç, Osman Babaarslan, Serhat Karaduman**
"Microfiberwaste Load Analysis of Recycle Fiber Doped Denim Fabric in Sustainable Production"
- **AUTEX2021; Osman Babaarslan, MD Abul Shaïd, Aykut Çam, Dilek Şarapnal**
"New Generation Sustainable Fiber and Denim Potential"
- **İİTAS2021; Dilek Şarapnal, Derya Denizhan, Aykut Çam**
"Bio Semi Continious Method Using Pectinase and Amylase Enzyme for Woven Cotton Fabric"
- **ULPAS2021; Ahmet Korkmaz, Aykut Çam, Dilek Şarapnal**
"Süper Hidrofilik Fonksiyonel Dokuma Esaslı Sargı Bezi Üretimi"

2021 yılı içerisinde uluslararası iş birlikleri ve Avrupa çerçeve programları kapsamında desteklenen, uluslararası proje iş birliklerini artıran Ar-Ge Merkezi, teknik tekstil ve dijital dönüşüm alanlarına odaklanmıştır. Merkez ayrıca; FSMH kapsamında başvuru patent sayısını bir önceki yıla göre artırmayı ve bu sayede marka değerine katkı sağlamayı hedeflemektedir. Çalık Denim ayrıca OSBÜK OSB'nin yıldızları araştırmasında en fazla patent sahibi firma sıralamasında 10'uncu sırada yer almıştır.

Üniversitelerle Ar-Ge İş Birlikleri

Çalık Denim Ar-Ge Merkezi, Çukurova Üniversitesi, Dokuz Eylül Üniversitesi, Erciyes Üniversitesi, Gaziantep Üniversitesi, Gaziosmanpaşa Üniversitesi, Hacettepe Üniversitesi, İnönü Üniversitesi, İstanbul Teknik Üniversitesi, Süleyman Demirel Üniversitesi, Sütçü İmam Üniversitesi, Tunceli Üniversitesi, Uludağ Üniversitesi, Fırat Üniversitesi, Karadeniz Teknik Üniversitesi, Ege Üniversitesi, İstanbul Aydın Üniversitesi, Mimar Sinan Güzel Sanatlar Üniversitesi ve Marmara Üniversitesi olmak üzere 18 üniversite ile ortak proje ve iş birliği faaliyetleri gerçekleştirmektedir. Ayrıca yurt dışındaki üniversitelerle de iş birliği yapmak amacıyla çalışmalar yürütmektedir.

İtalya, İspanya ve Almanya'da yerleşik üniversite ve araştırma enstitüleriyle iş birlikleri yürütmekte olan Çalık Denim; Belçika, Fransa, Portekiz ve İngiltere'de de yerleşik üniversite ve araştırma enstitüleriyle iş birliği yapılabilmesi amacıyla görüşmelere devam etmektedir.

Ar-Ge Merkezi'nde dört ana başlıkta proje çıktıları mevcuttur:

1. Ticari Ürünler
2. Teknolojik/Mekanik Ürünler (Makine tasarımları, modifikasyonları ile proses iyileştirilme ve geliştirmeleri üzerine çok sayıda çalışma gerçekleştirilmiştir.)
3. Fikri Mülkiyet Hakları (Hem yurt içinde hem yurt dışında başvuru süreçleri devam eden çok sayıda patent başvurusu mevcuttur.)

4. Bilimsel Yayınlar/Makaleler (Ulusal ve uluslararası birçok programda ve akademik ortamlarda sözlü/poster sunumları ile birlikte projelere ait yayınlar yer almıştır.)

Bilim, Sanayi ve Teknoloji Bakanlığı'na bağlı olarak faaliyet gösteren Ar-Ge merkezlerinin performans endekslerine göre Çalık Denim Tekstil San. ve Tic. A.Ş. Ar-Ge Merkezi'nin; girdi, süreç ve çıktı temel bileşenlerinde tüm Ar-Ge merkezlerinin ortalamasının üzerinde bir performans gösterdiği raporlanmıştır. Çalık Denim, OSBÜK OSB'nin yıldızları araştırmasında en çok Ar-Ge harcaması yapan ilk 50 firma içerisinde 13'üncü sırada yer almıştır.

Bunun yanı sıra; Ar-Ge harcama yoğunluğu, proje kapasitesi, ticarileşme ile fikri mülkiyet yetkinliği alt bileşenleri bakımından genel ortalamasının üzerinde, Ar-Ge personel istihdamı ile iş birliği ve etkileşim alt bileşenlerinde gelişmeye açık seviyede performans gösterdiği bildirilmektedir.

Yenilikçi Ürün, Konsept ve Koleksiyonlar Yaratmak

Pazar ve müşteri ihtiyaçlarını, mevcut pazar dinamiklerini, dünya trendlerini ve en son teknolojik gelişmeleri en üst düzeyde takip ederek yenilikçi ürünler, konseptler ve koleksiyonlar yaratmak için çalışan Çalık Denim Ürün Geliştirme Merkezi'nin faaliyet, strateji ve hedefleri arasında;

- Pazarlar için inovatif ürün çalışmaları yapmak,
 - İnovatif ürünler ve konseptler yaratmak,
 - Pazar ve müşteri ürün ihtiyaçlarına çözüm üretmek,
 - Koleksiyonda yer alan ürünlerin satış performansını en üst düzeye çıkarmak,
 - Pazar dinamiklerini araştırmak, müşteri analizi yapmak ve teknik ürün araştırması için trend seyahatleri gerçekleştirmek
- yer almaktadır.

Dijital Dönüşüm

Çalık Denim ham maddeden üretime, üretimden teslimata kadar uçtan uca bütün süreçlerini dijital dönüşüm ve Endüstri 4.0 bakış açısıyla analiz etmiş ve uygulamalara başlamıştır.



Dijital Dönüşüm

Çalık Denim, enerji yönetimi, ürün izlenebilirliği, operasyonel ve bilişim teknolojilerinin entegrasyonu ve uçtan uca operasyonel mükemmelliğe katkı sağlayacak alanlarda dijital dönüşüm çalışmaları sürdürmektedir.

Uçtan Uca Operasyonel Mükemmellik

Çalık Denim, üretim operasyonlarındaki dijital dönüşüm projelerine, 2018 yılından itibaren daha da hız vermiştir. Dijital dönüşüm yolculuğunun olmazsa olmaz olduğu bilinciyle hareket eden Çalık Denim, bu konuya vermiş olduğu önemle sektöründe ön plana çıkmaktadır.

Çalık Denim bu bağlamda ham maddeden üretime, üretimden teslimata kadar uçtan uca bütün süreçlerini dijital dönüşüm ve Endüstri 4.0 bakışıyla analiz etmiş ve uygulamalara başlamıştır. Bu süreçte Şirket, dünyadaki Endüstri 4.0'ın öncü firmaları ve önde gelen üniversiteleri ile iş birlikleri gerçekleştirmektedir.

Çalık Denim, enerji yönetimi, varlık verimliliği, ürün izlenebilirliği, şeffaflığı, operasyonel ve bilişim teknolojilerinin entegrasyonu ve uçtan uca operasyonel mükemmelliğe katkı sağlayacak alanlarda dijital dönüşüm çalışmalarını sürdürmektedir. Dijital enerji yönetimi alanında, Bosch ile de bir iş birliği çalışması gerçekleştirmiştir.


Şirket vizyonu ve beklentileri doğrultusunda dijital dönüşüm bakışı açısı ile Endüstri 4.0 yaklaşımı ve teknolojilerinin sağlayacağı avantajları elde ederek hedeflerine ulaşma yolunda çalışmalarını sürdüren Çalık Denim, bu kapsamda bünyesindeki tüm operasyonların mevcut durum analizini gerçekleştirerek odak alanlarını belirlemiş, dijital dönüşüm yol haritasını oluşturmuştur.

2021 yılında da analizleri gerçekleşen ve önceliklendirdiği yeni dijital dönüşüm projeleri ile katma değer sağlamaya devam etmektedir. Çalık Denim, 2020 yılında hayata geçirdiği projelerden biri olan enerji yönetimi çalışması ile yıllık 3.099,06 ton/yıl daha az karbon salımı hedeflemektedir.

Pandemi sürecinde de projelerine hız kesmeden devam eden Çalık Denim, dijital dönüşüm ve Endüstri 4.0 yaklaşımları ile;

- Süreçlerini tam şeffaf ve tam izlenebilir hale getirmeyi,
- Kayıpları minimize etmeyi,
- Tasarruf sağlamayı,
- Kaliteyi artırmayı, varlıkları verimli kullanmayı hedeflemektedir.
- Akıllı iş gücü planını hayata geçirerek üretimin ve teknolojinin dönüşümüne, organizasyon ve kültürün dönüşümünü eş zamanlı dâhil etmeyi planlamaktadır.

Sürdürülebilirlik stratejisi doğrultusunda Ar-Ge çalışmalarına ve inovatif yaklaşımlara ağırlık veren Çalık Denim, dijital dönüşüm konusunda da sektöründe öncü olma yolunda çalışmalarını hızlandırmaktadır. Çalık Denim, bu bağlamda güçlü partnerlerle iş birliği çalışmalarının yanı sıra Şirket bünyesinde sadece dijital dönüşüm üzerine çalışan bir ekip kurmuştur.



Sürdürülebilirlik

21. yüzyılın en önemli gündem maddeleri arasında olan sürdürülebilirlik, Çalık Denim'in daima küresel trendlere sektörde öncülük eden iş stratejisinin merkezinde yer almaktadır.



Sürdürülebilirlik Stratejisi

Çalık Denim, "Passion for Denim, Passion for Life" stratejisiyle sektörün de sürdürülebilirlik dönüşümünü tetiklemektedir.

Hedef Pozitif Değer Üretebilmek

Çalık Denim'in sürdürülebilirlik stratejisi "Passion for Denim, Passion for Life", kurum kültürüne sürdürülebilirlik dönüşümünü başarılı bir şekilde taşımaktadır. Şirket, iş birliği halinde olduğu her kurum ve kuruluşla birlikte büyümek gerektiğine inanmakta ve sürdürülebilirlik yolculuğuna paydaşlarını da katmak istemektedir.

Çalık Denim, sürdürülebilirliği iş modelinin merkezine yerleştirmiştir. Özellikle pandemi döneminde çok önceden hayata geçirilmiş olan süreçler sayesinde sektördeki öncü konum korunmaya devam edilmiştir.

Passion for Denim, Passion for Life

Çalık Denim, iklim değişikliği, değişen tüketici eğilimleri, kısıtlı kaynaklar gibi küresel zorluklar karşısında doğru aksiyonları alarak değişen dünya koşullarına uyum sağlamanın lider denim markası konumu için vazgeçilmez olduğunun farkındadır. Şirket bu kapsamda, sürdürülebilirlik stratejisini daha iyi bir yaşam için olumlu etki yaratmak üzere Passion for Denim, Passion for Life olarak belirlemiştir. Çalık Denim bu tutkusunu sürdürülebilirlik dönüşümünü tetikleyen lider denim markası olmuştur.

Çalık Denim'in ana hedefi, sürdürülebilirlik stratejisi doğrultusunda, denimin yaşam üzerindeki etkilerini yönetirken, pozitif değer üretebilecek ve fayda sağlayacak bir şirket olmaktır.

Sürdürülebilirlik stratejisi üç temel alan olarak ürünlerini, paydaşlarını ve çevreyi kapsamaktadır. Bu alanlar altında öncelikli konular ise şunlardır;

- Ürünlerde yenilikçiliğe liderlik etmek: Ar-Ge, ürün kalitesi ve güvenliği ve sürdürülebilir ham madde.
- Paydaşları için/ve onlarla birlikte olumlu etki yaratmak: Yerel sosyal ve ekonomik kalkınma, iş sağlığı ve güvenliği, insan hakları ve düşünce liderliği.
- Çevre üzerindeki etkisini azaltmak: İklim değişikliği ve enerji, su yönetimi ve kimyasalların yönetimi.

Çalık Denim, her temel alanın altında, öncelikli konularla ilişkili olan alt alanlara odaklanarak ilerlemektedir. "Ürünlerde yenilikçiliğe liderlik etme" alanının altında Ar-Ge, ürün kalitesi ve güvenliği ve sürdürülebilir ham madde tedarikine; "paydaşlar için/ve onlarla birlikte olumlu etki yaratmak" alanının altında, yerel sosyal ve ekonomik kalkınma, iş sağlığı ve güvenliği, insan hakları ve düşünce liderliğine; "çevre üzerindeki etkiyi azaltmak" alanının altında ise iklim değişikliği ve enerji, su yönetimi ve kimyasalların yönetimine odaklanmaktadır. Bununla birlikte yenilikçilik, iş birliği, şeffaflık, ekonomik performans ve marka yönetiminden oluşan kolaylaştırıcılardan "güç alınarak" amaca ulaşılmaktadır.

2021 Yılı Sürdürülebilirlik Çalışmaları

- Çalık Denim, gönüllü katılımcısı olduğu Birleşmiş Milletler prensiplerine verdiği taahhüt doğrultusunda; insan hakları, çalışma standartları, çevre koruma ve yolsuzlukla mücadele konularındaki çalışmalarına devam etmektedir. Şirket, belirlediği bu temel alanlarla Birleşmiş Milletler Sürdürülebilir Kalkınma Amaçlarına da katkıda bulunmaktadır. - "Passion for Denim, Passion for Life" vizyonu doğrultusunda hareket eden Çalık Denim, daha iyi bir yaşam için olumlu bir etki yaratmak amacıyla Hollanda Altyapı ve İnovasyon Bakanlığı tarafından kurulan uluslararası "Denim Deal" koalisyonunu imzalayan şirketlerden biri olmuştur. Mud Jeans, Kuyichi, KOI, Scotch & Soda gibi global markaların da yer aldığı ortaklıkta, geri dönüştürülmüş ürünlerin sürdürülebilir standartlarda üretimine odaklanılmaktadır.

Çalık Denim'in 2025 Hedefleri

Çalık Denim 2025 hedeflerini sürdürülebilirlik stratejisi doğrultusunda dört başlık altında belirlemiştir: Çevresel Sürdürülebilirlik, Sürdürülebilir Ham Madde Tedariki, İnovasyon ve Düşünce Liderliği, İç ve Dış Paydaş Hakları.

Üretimdeki hedefleri arasında enerji, su, atık miktarının azaltılması ve karbon ayak izinin küçülmesi; sertifikalı ve geri dönüşümlü ham maddelerin kullanım oranının artırılması; inovatif ürünlerin kâr ve yatırım payının artırılması bulunmaktadır. Çalık Denim'in paydaşları



için olan hedefleri arasında ise çalışan bağlılığı ve müşteri memnuniyetini artırmak ve etkin bir yetenek yönetimi sağlamak ön plana çıkmaktadır.

Çalık Denim, 2025 hedeflerinin ilerleyişini takip etmek amacıyla ilk günden itibaren yorulmadan çalışmış ve Şirket genelinde tüm departmanların yoğun iş birliği çalışmaları ile 2021 yılında önemli ilerlemeler kaydederek bazı hedeflerini tamamlamıştır. Şirket, ulaşılan hedeflere yönelik yeni literatür taramaları ve araştırmalar yaparak endüstriyel dinamikleri ve küresel sürdürülebilirlik trendlerini dikkate alarak yeni hedefler belirlemiştir. Bu bağlamda gerçekleştirilen hedefler üç başlık altında toplanmıştır:

1. Sürdürülebilir Ham Madde Tedariki

- Çalık Denim, tedarik ettiği kimyasal maddelerin MRSL ZDHC versiyon 1.0 kapsamına giren %100 sertifikalı olmasını sağlamıştır. Bu hedef, yeni 2.0 sürümünü kapsayacak şekilde güncellenmiştir.
- Çalık Denim, çevresel ve sosyal konularda tedarikçilerinin %30'unu

başarıyla denetlemiş ve güçlü değer zinciri yönetimini dikkate alarak bu hedefini 2025 yılına kadar tedarikçilerinin %60'ını kapsayacak şekilde güncellenmiştir.

- Üretim aşamasında çevre kirliliğinin önlenmesi yönünde büyük bir adım atan Çalık Denim, tekstil sektöründeki son gelişmelerle ilgili olarak, tedarik ettiği kimyasal maddelerin %95 GOTS sertifikalı olmasını sağlamak için yeni bir hedef belirlemiştir.
- Üretim aşamasında kullanılan organik, BCI ve geri dönüştürülmüş pamuk kullanım oranının %60'a çıkarılmasını hedefleyen Çalık Denim, 2021 itibarıyla %62'lik oran ile bu hedefine ulaşmıştır.

2. Çevresel Sürdürülebilirlik

- Çevresel etkisini daha da azaltmak için, "yenilenebilir kaynaklardan üretilen enerjide 2018'e göre %100 artış" hedefini gerçekleştiren Çalık Denim, iki yeni hedef daha belirlemiştir. Yeni hedefler, hem yenilenebilir enerji alımını %50'ye çıkarmaya hem de yenilenebilir enerji üretimini 2020'ye göre %10 artırarak genel sera gazı emisyonlarını azaltmaya odaklanmaktadır.

3. İnovasyon ve Düşünce Liderliği

- Sürdürülebilir ürünlerin satışlarını artıran Çalık Denim hem operasyonel etkisini hem de müşterilerinin çevresel ayak izini düşürmektedir. Kısa sürede sürdürülebilir ürün kategorisinden elde ettiği geliri önemli ölçüde artırarak toplam cirosunun %20'sine ulaştıran Şirket, yeni hedefini %60 olarak güncellenmiştir.

Sürdürülebilirlik Komitesi

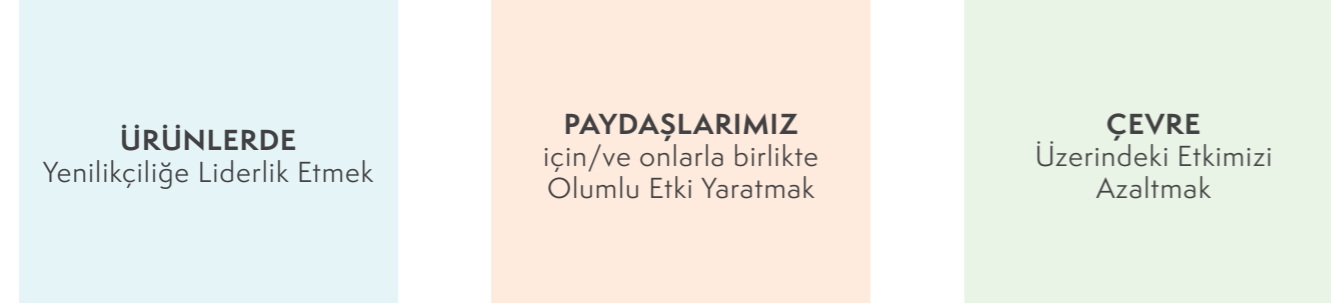
Sürdürülebilirlik Komitesi, sürdürülebilirlik stratejisinin iş modeline entegre olması, belirlenen 2025 hedeflerinin gerçekleşmesi ve ilerlemenin takip edilmesi için kurulmuştur. Komite üyesi olarak seçili yöneticiler karar alma organında yer alırken, aynı zamanda hedeflerin başlıkları olan Çevresel Sürdürülebilirlik, Sürdürülebilir Ham Madde Tedariki, Yenilikçilik ve Düşünce Liderliği, İç ve Dış Paydaş Hakları olmak üzere beş çalışma grubunda farklı departmanlardan çalışanlar görevlerinin başında bulunmaktadır. Ayrıca her çalışma grubunun bir grup başkanı vardır. Çalışma grupları her ay düzenli toplantılar düzenlemekte, çalışma sonuçları Komite tarafından takip edilmekte ve Komite üç ayda bir yönetime raporlama yapmaktadır.

Sürdürülebilirlik Stratejisi

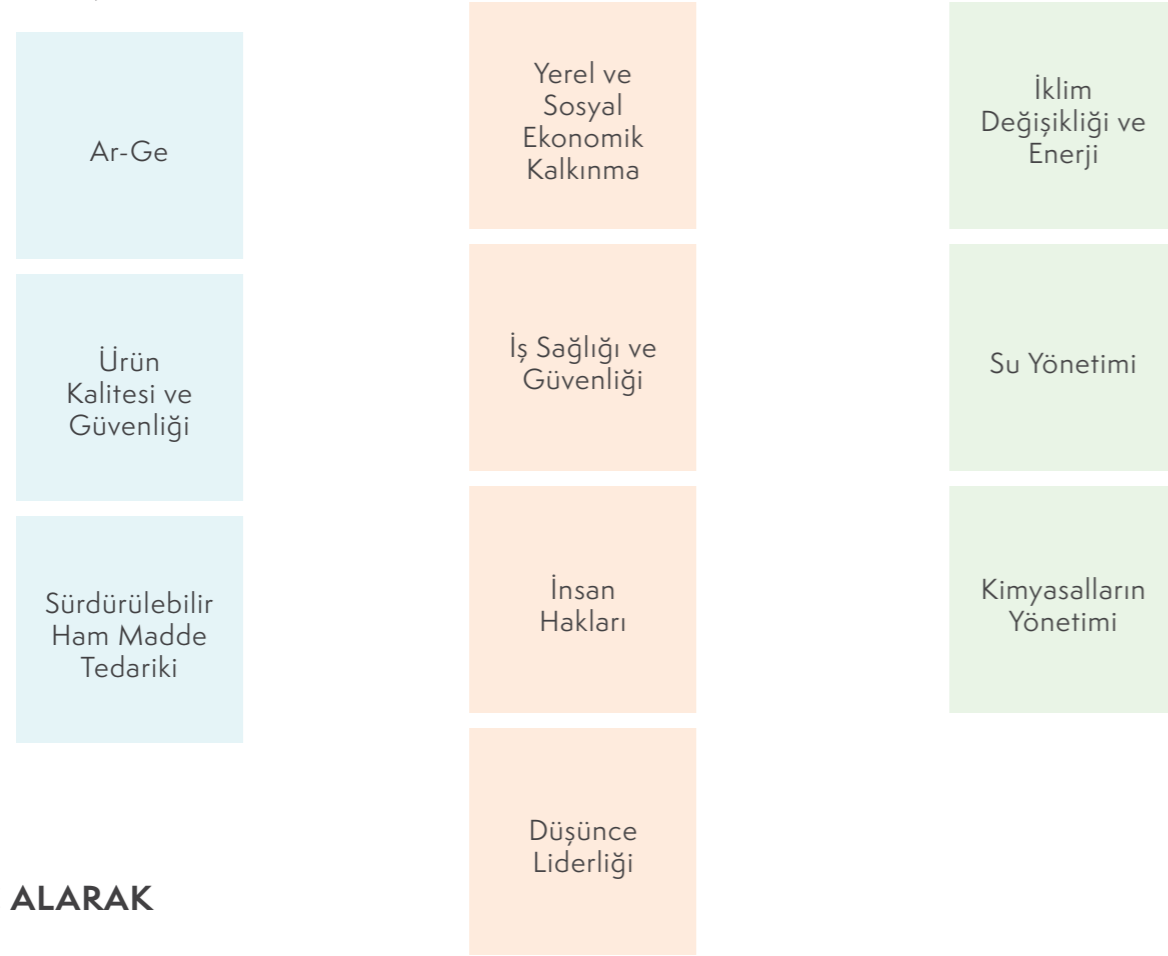
PASSION FOR DENIM, PASSION FOR LIFE

"Passion for Denim, Passion for Life" stratejisi ile daha iyi bir yaşam için çalışan Çalık Denim, bu tutkusuyla sektöre de öncülük etmektedir.

YOLUYLA



ODAKLANARAK



GÜÇ ALARAK



Küresel Zorluklar:

Değişen Tüketici Davranışları

Teknoloji ve Dijitalleşme

İklim Değişikliği

Kısıtlı Kaynaklar

Demografik Değişim

Çalık Denim, gönüllü katılımcısı olduğu Birleşmiş Milletler prensiplerine verdiği taahhüt doğrultusunda; insan hakları, çalışma standartları, çevre koruma ve yolsuzlukla mücadele temel alanlarında Birleşmiş Milletler Sürdürülebilir Kalkınma Amaçlarına katkıda bulunmaktadır.

Sürdürülebilir Kalkınma Amaçlarına Katkı



İnsan Kaynakları

Çalık Denim, sürdürülebilir bir insan kaynakları politikasını benimsemekte, bu politika kapsamında çalışan memnuniyeti ve gelişimine büyük önem vermektedir.

Birinci Öncelik Çalışan Memnuniyeti

Çalık Denim, Malatya'daki entegre üretim tesisi, Ar-Ge Merkezi, İstanbul'daki satış-pazarlama merkezi ile 40 ülkeye hizmet veren satış ekibi dâhil 2.739 çalışanıyla hizmet vermektedir.

Şirket, her zaman çalışan memnuniyetine azami önem vermekte ve çalışanlarının gelişimini desteklemektedir. Çalık Denim'de, etik kurallar çerçevesinde, yeni fikirlere her zaman sıcak bakan, şeffaf ve paylaşımcı bir çalışma ortamı hedeflenmektedir. Üretim faaliyetlerindeki öncü ve inovatif duruşunu, insan kaynakları stratejilerinde de başarıyla sürdüren Çalık Denim'de çağdaş insan kaynakları uygulamaları, kurum kültürüyle harmanlanarak Şirket bünyesine dâhil edilmektedir.

Pandemi süresince Sağlık Bakanlığı uyarıları ile paralel olarak birçok önlemleri tüm çalışma alanlarında hayata geçiren Çalık Denim, HES Kodu sorgulama uygulaması ile durumu riskli olan çalışanları tespit ederek işyerine girişleri kontrol altına almıştır. Ayrıca, COVID-19 ve uzaktan çalışma ile ilgili olarak online sistem üzerinden çalışanlara bir anket de gerçekleştirilmiştir.

İşe alımdan başlayarak, çalışan eğitimleri, kariyer planlaması ve sosyal haklarla ilgili süreçler, İnsan Kaynakları Prosedür ve Talimatları kapsamında yönetilmektedir. Yetenek yönetimi çerçevesinde çalışanlara yönelik programlar oluşturulmakta, %10,4 olan yetenek yönetimi süreçlerine dâhil edilen çalışan oranının 2025 yılına kadar %16'ya çıkarılması hedeflenmektedir.

Çalık Denim'in insan kaynakları politikasının temelini;

- Müşteri odaklı yaklaşımı ile doğru bireyleri doğru işe yerleştirmek,
 - Mevcut yüksek potansiyelleri verimli değerlendirmek,
 - Performans yönetim sistemi ile çalışanların performanslarını değerlendirmek,
 - Çalışanlar için kariyer planlaması ve yetenek yönetimi yapmak,
 - Kurum kültürünün devamını esas alarak çalışanlar ile uzun vadeli iş birliğini sürdürmek
- oluşturmaktadır.

Çalık Denim'in 2021 yılı içerisinde gerçekleştirdiği dış kaynaklı eğitimler şunlardır;

- Çeviklik Kültürü ve Kurumsal Çeviklik
- Agile Proje Yönetimi ve Uygulamaları
- Uygulamalı Scrum
- Excel Eğitimi-İleri Seviye
- Excel Eğitimi-Temel/Orta Seviye
- İnovasyon ve Trize Giriş
- İngilizce Eğitimi

Çalık Denim Ailesi'nin her ferdi, Şirket'in kurumsal misyon, vizyon ve hedeflerini bireysel hedefleriyle birlikte benimsemekte ve bu hedefler doğrultusunda gayret göstermektedir.

Çalık Denim Akademi

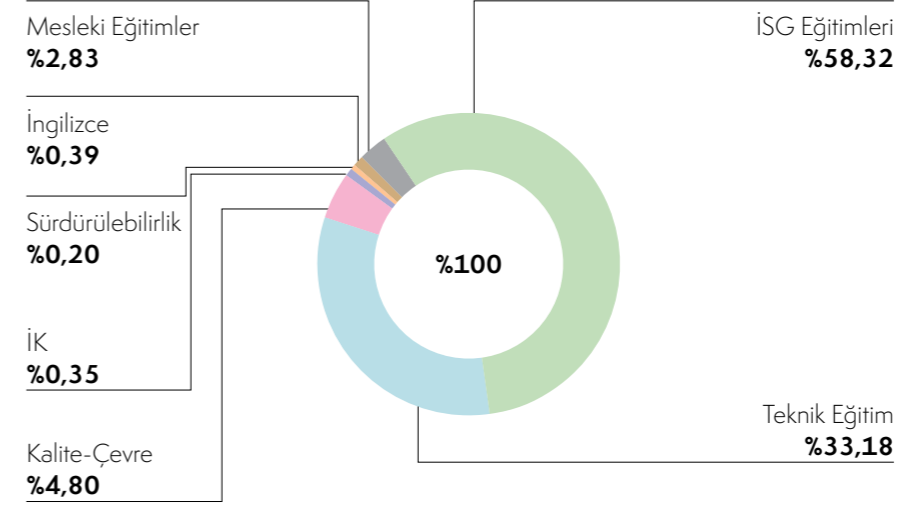
2018 yılında kurulmuş olan Çalık Denim Akademi, çalışanlara için eğitim ve gelişim programlarını uygulamaktadır. Verilen eğitim ve gelişim programları ile çalışanların mesleki bilgi birikimi ve yeni teknolojilere uyum becerilerinin artırılmasının yanı sıra, yönetim programları ile orta ve üst düzey yöneticilerin gelişimine yönelik programlar hayata geçirilmektedir. Akademi vasıtasıyla unvan ve pozisyona özel eğitimler tasarlanması, iç eğitimci havuzu oluşturulması, iç eğitimci sistemi kurulması ve mavi yaka mentorluk programı başlatılması da hedeflenmektedir. Çalık Denim Akademi bünyesinde yürütülen şirket içi eğitimler, COVID-19 salgınından dolayı 2021 yılında sektöre uğramış olsa da devam etmiştir.

2019 yılı sonunda açılan Çalık Denim Akademi Kütüphanesi'ne 2021 yılında 42 kitap eklenerek 115 kitaba ulaşılmıştır. Kütüphane periyodik olarak zenginleştirilmektedir.

Ortalama 36 Saat Şirket İçi Eğitim

Çalık Denim, çalışanlarına birçok alanda eğitimler vermeye devam etmektedir. Bu kapsamda 2021 yılında 200 beyaz yaka çalışana toplam 7.376,7 saat olmak üzere ortalama 36,88 saat eğitim

vermiştir. 2.235 mavi yaka çalışana ise toplam 89.149,98 saat olmak üzere ortalama 39,88 saat eğitim vermiştir. Eğitim içeriklerinin dağılımı aşağıdaki gibidir:



Üniversitelerle Yapılan Diğer İş Birlikleri

2021 yılında Gaziantep Üniversitesi, Fırat Üniversitesi, 9 Eylül Üniversitesi, Karabük Üniversitesi, Uludağ Üniversitesi, Karadeniz Teknik Üniversitesi, İsparta Uygulamalı Bilimler Üniversitesi, Ankara Yıldırım Beyazıt Üniversitesi, İnönü Üniversitesi öğrencileri stajyer mülakat süreçlerine dâhil edilmiştir. Kısa ve uzun dönem Çalık Denim Malatya Fabrikası'nda staj yapma hakkı sunulmuştur. Eğitim oryantasyon programından sonra bölümler tarafından verilen projelerde çalışmaya başlanabilmektedir. 2018 yılında başlayan bu iş birliği neticesinde 2021 yılında 39 stajyer daha eklenerek toplam 75 stajyerdan 12'si Çalık Denim bünyesine katılmıştır.

Çalışan Sayısı	2019	2020	2021
Malatya Fabrika	2.505	2.354	2.656
İstanbul Genel Müdürlük	75	80	83
Toplam	2.580	2.434	2.739

Çalışan Dağılımı/ Malatya Fabrika	2019			2020			2021		
	Beyaz Yaka	Mavi Yaka	Ortalama	Beyaz Yaka	Mavi Yaka	Ortalama	Beyaz Yaka	Mavi Yaka	Ortalama
Ortalama Yaş	36	35	35,5	36,6	36,15	36,40	38,5	36,4	37,45
Ortalama Kıdem	7,39	5,25	5,67	7,22	6,43	6,82	9,03	6,95	7,99

Çalışan Dağılımı/İstanbul Genel Müdürlük	2019	2020	2021
Ortalama Yaş	36	36	37,6
Ortalama Kıdem	7,03	7,61	6,12



İş Sağlığı ve Güvenliği

Çalık Denim tüm iş süreçlerinde, sürdürülebilirlik felsefesini benimsemekte, kalite, insan, çevre ve enerji kullanımı unsurlarına öncelik vermektedir.

Kalite, İnsan, Çevre ve Enerji Odaklı Sistem

Çalık Denim, çalışanlarının aktif katılımıyla iş sağlığı ve güvenliği konusunda çağdaş politika ve uygulamaları hayata geçirmektedir. Kalite, insan, çevre ve enerji odaklı sistemlerin etkin biçimde sürdürülmesi ve gerekli modernizasyonların yapılması konusuna da özen göstermektedir. Bu kapsamda, Şirket bünyesinde güncel uygulamaların takibi ve geliştirilmesiyle görevli, tam zamanlı İş Güvenliği Uzmanları ve İş Yeri Hekimi bulunmaktadır.

Çalık Denim, 2015 yılında gerçekleştirdiği çalışmalarla uluslararası SGS firması tarafından onaylanmış OHSAS 18001 İşçi Sağlığı ve İş Güvenliği Sertifikası almaya hak kazanmıştır. Bu tarih itibarıyla, daha önce de yönetmekte olduğu, ilgili tüm faaliyetlerini sertifikasyona uygun olarak yönetmeye devam etmektedir. 2020 Aralık ayında SGS tarafından gerçekleştirilen denetimle birlikte İSO 45001 İş Sağlığı ve Güvenliği Yönetim Sistemi versiyon geçişi yapılmıştır.

2021 yılında iş kazası sıklık hızı 8,14, iş kazası ağırlık hızı ise 47,3 olarak neticelenmiştir.

Çalık Denim'in İş Sağlığı ve Güvenliği Politikası aşağıdaki gibidir:

- Uyum yükümlülüklerine uymak,
- İş kazaları ve meslek hastalıklarını önlemek,
- Yatırımlarda İş Sağlığı ve Güvenliği unsurlarını gözeterek seçimler yapmak,
- İş Sağlığı ve Güvenliği performansının iyileştirilmesine yönelik tasarımları desteklemek,
- İş Sağlığı ve Güvenliğinden ödün vermeden üretim yapan bir kuruluş olmak,
- İş Sağlığı ve Güvenliği performansını artırmak için yönetim sistemlerinin sürekli iyileştirilmesi,
- İş Sağlığı ve Güvenliğinin korunmasına yönelik ihtiyaç duyulan kaynakları temin etmek.

Eğitimler ve Yürütülen Projeler

Çalık Denim, İş Sağlığı ve Güvenliği kapsamında gerçekleştirdiği eğitimler ve projeler şöyledir:

- Yasal mevzuata uygun olarak temel, teknik ve sağlık eğitimleri, yüksekte çalışma, kapalı alanda çalışma, güvenli araç kullanma, kimyasal maddelerle güvenli çalışma eğitimleri verilmektedir.
- Destek ekibi çalışanlarına ise ilk yardım, yangınla mücadele, arama kurtarma tahliye ve KBRN eğitimi verilmektedir.
- İşe yeni başlayan personele, 16 saatlik verilen eğitimin ardından iş başı yapmaları sağlanmaktadır.

2021 yılında ortalama 2.480 çalışana kişi başı 12,9 saat iş sağlığı ve güvenliği eğitimi, ortalama 900 destek ekibi çalışanına kişi başı 1,83 saat acil durum eğitimi verilmiştir.

Projeler ve Faaliyetler

Güvenli çalışma videoları

İSG eğitimlerinde kullanılmak üzere fabrika bünyesinde yürütülen işlerde iş sağlığı ve güvenliği açısından yapılan hatalar ile işin doğru ve güvenilir bir şekilde yapılmasını gösteren videolar hazırlanmıştır. 2022 yılında devam edecektir.

Güvenli çalışma talimatı

2021 yılı içinde güvenli çalışma talimatları oluşturulmuştur. Güvenli çalışma talimatları ile yapılan işin adım adım nasıl yapılacağı fotoğraflarla gösterilmiştir. Her adımın olası tehlikeleri ve riskleri belirtilerek çalışanlarda farkındalık oluşturulmuştur.

Soru listeleri hazırlanması

İş Güvenliği uzmanlarının saha kontrollerinde kullanması, saha denetimlerinde birtakım detayların gözden kaçmaması için soru listeleri oluşturulmuştur.



Acil durum tatbikatları

2021 yılı içinde tüm işyerlerimizi kapsayacak şekilde;

- Yangın,
- Kimyasal dökülme,
- Deprem
- Tahliye
- İş kazası

tatbikatları gerçekleştirilmiştir.

Risk değerlendirmesi

2021 yılı içinde tüm işyerlerinin mevcut risk değerlendirmelerinde gözden geçirme gerçekleştirilmiş, risk değerlendirmeleri revize edilmiştir.

WSA mobil bildirim

WSA programının kullanımı teşvik edilerek, Güvensiz Durum, Güvensiz Davranış ve Ramak kala bildirimleri, önceki yılın bildirim sayısına göre %110'luk artış sağlanarak 1.386'ya çıkmıştır.

COVID-19 Güvenli Üretim Belgesi gözetim tetkiki

2021 yılı kasım ayı içinde Türk Standartları Enstitüsü tarafından gerçekleştirilen tetkik başarı ile tamamlanarak COVID-19 Güvenli Üretim Belgesi yenilenmiştir.

2022 Yılında Yürütülecek Projeler

Acil durum ekip üyelerinin dijital ortamda gösterilmesi

Fabrika bünyesinde görevlendirilen Acil Durum Ekip Üyeleri dijital ortama alınarak fabrika yerleşkesi içindeki ekranlarda yansıtılacak ve çalışanlarda farkındalık oluşturulacaktır.

İş kazası yerlerinin yerleşim planı üzerinde dijital ortamda gösterilmesi

Fabrikada meydana gelen iş kazalarını yerleşim planları üzerinde göstererek, iş kazalarının çalışma ortamı ve makineler üzerinde yoğunluk kazandığı kısımlarını ortaya çıkarmak, iş kazalarını çeşitli parametrelere göre sınıflandırarak iş kazalarıyla mücadelede önceliklerin belirlenmesi sağlanacaktır.

İş kazalarında etkilenen organa dair istatistiklerin dijital ortamda gösterilmesi

Fabrikada meydana gelen iş kazalarında, insan vücudu üzerinde etkilenen organı dijital ortamda gösterip, istatistiksel çalışmalarını gerçekleştirip, kişisel koruyucu donanımların daha etkin kullanımı sağlanacaktır.

İSG eğitimlerinde kart okutma sisteminin kurulması

İSG eğitimlerinde, katılımcıların ilgili eğitime katıldığında bilgilerini dijital ortama pratik bir şekilde aktarılmasını sağlayacak, katılım formlarının hızlıca oluşturulmasına imkân sağlayacak kart okutma sistemi oluşturulacaktır. Sistem personel eğitim verilerinin güvenli muhafaza edilmesi ve ulaşılabilirliğini sağlayacaktır.

Acil durum planlarının şematize edilmesi

Fabrika yerleşkesi içine Acil Durum Eylem Planları ve Tahliye Planları şematize edilerek konulacaktır.

İSG takvimi

İçeriğinde iş sağlığı ve güvenliğine ilişkin temel bilgilerinde yer aldığı masa üstü takvim hazırlanarak beyaz yaka çalışanların kullanımına sunulacaktır.

Çevre

Çalık Denim, çevresel sürdürülebilirlikte öncü uygulamalarıyla örnek teşkil etmekte, bu alandaki yetkinliğini, aldığı uluslararası sertifikalarla sergilemektedir.

Çevresel Sürdürülebilirlik Uygulamaları

Çalık Denim, ham maddelerin tedarikinden mamul sevkiyatına kadar her noktada, çevresel etkiyi minimuma indirerek çalışmalarını sürdürmektedir. Şirket, çalışanları, müşterileri, toplumu ve geleceği için iş süreçlerini daha da iyileştirmek, olumsuz etkileri öngörmek ve önlemek amacıyla yola çıkmıştır. Bu kapsamda birçok çalışmaya imza atan Çalık Denim, faaliyetlerinin çevresel etki ve risklerinin tespit edilmesine ve bu risklerin yönetilmesine katkı sağlayan Ar-Ge, sistem geliştirme ve ürün iyileştirme çalışmalarına devam etmektedir. Çevresel sürdürülebilirlikte öncü uygulamalarıyla örnek teşkil eden Çalık Denim, bu alandaki yetkinliğini, aldığı uluslararası sertifikalarla da sergilemektedir.

Çalık Denim'in üretim faaliyetleri kapsamında ortaya çıkabilecek çevresel etkileri yönetmek için hayata geçirdiği başlıca politikalar şunlardır:

- Atık Yönetimi (Tehlikeli ve tehlikesiz atıkların kaynağında ayrıştırılarak depolanması ve lisanslı firmalara verilmesi),
- SEÖS (Sürekli Emisyon Ölçüm Sistemi ile emisyon değerlerinin sürekli kontrolü),
- Atık su deşarj izni ve belirli periyotlarla atık su kontrolü,
- Kimyasalların risk sınıflarına göre depolanması,
- Kirliliğin önlenmesi dâhil çevrenin korunması,
- Uyum yükümlülüklerinin yerine getirilmesi,
- Yatırımlarda çevre unsurlarını gözetererek seçimler yapılması,
- Çevre performansının iyileştirmesine yönelik tasarımların desteklenmesi,
- Çevrenin korunmasından ödün vermeden üretim yapılması,
- Çevre performansını artırmak için yönetim sistemlerinin sürekli iyileştirilmesi,
- Çevrenin korunmasına yönelik ihtiyaç duyulan kaynakların temin edilmesi,
- Enerji izleme ve ölçme.

Çalık Denim'in çevrenin korunması için yürüttüğü başlıca projeler:

- Isı geri kazanımı,
- Soğutma suyu geri kazanımı,
- Depolama tankları ile kostik ve indigo boya geri kazanımı,
- Kükürt boyaların geri kazanımı için tank otomasyonu,
- Toz emisyonu için elektrostatik filtre kullanımı,
- Baca gazı kükürt salımının bacada yüksek Ph arıtma suyu kullanılarak düşürülmesi,
- ZDHC ve detoks programlarına katılım,
- Kumaş toplarının RFID teknolojisi ile otonom ASRS sistemi ile depolanması,
- Sanfor makinelerinde kullanılan blanket soğutma suyunun minimize edilmesi,
- Ramöz makinesi doğal gaz miktarının düşürülmesi.

Çalık Denim'in üretim faaliyetleri kapsamında ortaya çıkabilecek çevresel etkileri yönetmek amacıyla hayata geçirdiği başlıca politikalar şunlardır:

- Ürün bazlı LCA çalışmaları yapılarak ürünlerin çevresel etkileri belirlenmektedir.
- Bu çevresel etkiler göz önünde bulundurularak ürün henüz tasarım aşamasındayken daha sürdürülebilir hale getirilmektedir.
- Çevresel etkilerin takip edilebilmesi için çevresel sürdürülebilirlik komitesi oluşturulmuştur ve her ay düzenli olarak üretime bağlı sarfiyatlar takip edilmektedir.



Çalık Denim'in 2021 yılında emisyon ve atık yönetimi konusunda gerçekleştirdiği faaliyetler şunlardır:

- Sera gazı emisyon raporu her yıl hazırlanmakta ve bağımsız denetimler ile doğrulanmaktadır.
- Tüm atıklar izlenmekte ve atık beyanları yapılmaktadır.
- Atıklar lisanslı firmalara verilmektedir.
- Atıklar kaynağında ayrıştırılmaktadır.
- Atıkların azaltılmasına yönelik iyileştirme çalışmaları ve projeler yürütülmektedir.
- Higg FEM , Higg FSLM ve Higg MSI ile müşterilere bilgi paylaşımı sağlanmakta ve doğrulama denetimi yapılmaktadır.

Çalık Denim gerek idari işlerinde gerekse üretim ve hizmet süreçlerinde, doğal kaynakların en verimli biçimde kullanılmasına özen göstermektedir. Bu amaçla;

- Kurutma makinelerinde atık ısı geri kazanımı,
- Su yumuşatma sisteminde kullanılan tuz miktarının düşürülmesi,
- Aydınlatmada tasarruf uygulamaları,
- Kostik geri kazanımı,
- İndigo boya geri kazanımı,
- Çevre ve su tasarrufu konulu eğitimler,
- Sürdürülebilirlik farkındalığı konulu eğitimler,
- Kimyasal yönetimi ile ilgili eğitimler,
- Ofis ortamındaki kâğıtların ayrı toplanması ve geri kazanımı,
- Makine yağlarının ve bitkisel atık yağların geri dönüşümü,
- gibi birçok duyarlı proje hazırlanmış ve hayata geçirmiştir.

Çalık Denim'in doğal kaynakları en etkin ve verimli şekilde yöneterek gerçekleştirdiği projeler şunlardır: E-Denim, Washpro, DyePro gibi prosesler geliştirilmiştir.

Emisyon ve Atık Yönetimi

Çalık Denim, karbon salımı konusuna büyük hassasiyet göstermektedir. Bu kapsamda 2015 yılı itibarıyla baca gazı emisyon değerlerini, Sürekli Emisyon Ölçümleri Sistemi (SEÖS) kapsamında, online ölçümlerle yönetmeliğe uygun olarak takip etmektedir.

Şirket faaliyetlerinden doğan atıkların doğru yönetimine ve çevresel zararın sınırlanmasına önem verilmektedir. Atık su analizleri yapılarak parametrelere uyum sağlanmakta ve su kullanımının azaltılmasına yönelik başarılı projeler yürütülmektedir.

Çalık Denim, 2021 yılında emisyon ve atık yönetimi çalışmaları kapsamında;

- Tip bazlı EPD belgeler yayınlanmış,
- Emisyon ve atık yönetimi kapsamında susuz boyama prosesleri geliştirilmiş,
- Near zero waste çalışmaları başlatılmış,
- Atıklardan kompozit üretme çalışmaları devam etmiş,
- TS EN ISO 14064-1 standardı kapsamında kurumsal karbon ayak izi hesaplanmaya devam edilmiş.
- EMF üyeliği gerçekleştirilmiştir.

Ar-Ge Merkezi'nden Doğa Dostu Üretim Teknolojileri

Çalık Denim, en yeni teknolojilerin kullanıldığı Ar-Ge Merkezi'nde, daha güzel bir gelecek için doğayla dost projeleri ve ürünleri hayata geçirmektedir.

Daha iyi bir gelecek için hayata geçirilen tasarımlar

Çalık Denim, Better Cotton (BCI) üyeliği ile pamuk tedarikinde çevresel, ekonomik ve toplumsal sürdürülebilirliği desteklemektedir.

Doğayı ve insan sağlığını koruma amacıyla geliştirilen Çalık Denim ürünlerinden bazıları şunlardır:

- Recycle pamuktan üretilen denim kumaşlar,
- Recycle polyesterden üretilen denim kumaşlar,
- Sürdürülebilir doğal elyaf olarak popülerleşen kenevir lifinin kompozisyona dâhil edildiği kumaşlar,
- Atık kâğıtların ipliğe dönüştürülmesinden üretilen "Paper Denim" kumaşlar,
- Daha az kaynak kullanımı ile üretilen ham maddelerden (crailar flax, keten, vb.) geliştirilen denim/gabardin kumaşlar,
- Organik malzemeler ve BCI kullanılan denim/gabardin kumaşlar,
- Sıfır emisyonlu, sıfır kimyasal kullanımı ile geliştirilen denim/gabardin kumaşlar,

- Tamamen doğal ham maddelerin kullanıldığı natürel denim/gabardin kumaşlar,
- Mevcutta kullanılan kimyasal malzemelere muadil daha çevreci kimyasalların kullanıldığı denim/gabardin kumaşlar,
- Su ve kimyasal tasarrufu sağlayan Dyepro boyama teknolojisi ile boyanmış kumaşlar,
- ViralOff® Polygiene teknolojisi ile donatılmış anti-mikrobiyal kumaşlar,
- Vücut ısısını 37,5 santigrat derecede tutarak termo-regülasyon sağlayan kumaşlar.

Doğa Dostu Yeni Buluşlar

Çalık Denim, daha güzel bir gelecek için günümüz teknolojileri ile doğa dostu ürünler tasarlamaya, yeni buluşlara imza atmaya 2021 yılında da devam etmiştir. Bu kapsamda D-Clear teknolojisi, Dyepro boyama teknolojisi, E-Denim Recycle içerikli iplik teknolojisi, Blue-H kenevir elyaf içeren kumaş konsepti ve Denethic konseptini yapan Çalık Denim, bu ürünlerle hem doğanın hem de insan sağlığının korunmasına katkıda bulunmaktadır. Bunların yanı sıra 2021 yılında yeni olarak lanse edilen Re/J ve E-Last konseptleri bulunmaktadır.

- Re/J tamamıyla ekolojik ekonomi ve sürdürülebilirlik hedefinde tasarlanıp yaratılmıştır. Re/J konseptindeki tüm ürünler tüketici öncesi ve sonrası pamuk içerir, bununla beraber elastan ve sentetik elyafların da ekolojik versiyonları kullanılmıştır. Dyepro boyama teknolojisi ile boyanan Re/J ürünleri, tamamen tasarruf üzerine tasarlanmış bir ürün grubudur.
- E-Last ise özellikle kumaşların konfeksiyon aşamasında pastal serme, kesim, dikim ve yıkama aşamalarında çok büyük avantaj sağlayan bir konsepttir. E-Last kumaşlarının özelliği elastikiyet değerleri yüksek olmasına rağmen atkı çekim değerlerinin rijit kumaşlar gibi olup 0 ile -3,5 arasında olmasıdır. E-Last kumaşları pastal seriminde kalıp optimizasyonu ve kumaş serimi öncesi kondisyonlama süresine gerek kalmadığından zaman tasarrufu sağlar. Özellikle roller arası gelen değişken çekme değerlerinden dolayı sorunları ortadan kaldırır. Bir diğer avantajı da garmentların tasarımlarında yıpratma yapıldığında boyutsal stabilitesinin yüksek olması sebebi ile puckering gibi deformasyon sorunu yaratmamasıdır.



Sürdürülebilirlik Projeleri

Şirket'in sürdürülebilirlik kapsamında yaptığı projeler arasında, üretim proseslerinde kullanılan suyun tüketimini azaltmaya yönelik yapılan ve kullanılan boya ve kimyasalların geri kazanılarak çevreye bırakılan zararlı atık miktarının azaltılmasına yönelik projeler bulunmaktadır.

Çalık Denim'in 2021 faaliyet döneminde ürettiği inovatif ürünler şunlardır:

- Dyepro
- E-Last
- Denovated
- Blue-H
- D-Leisure
- E-Denim
- Denethic
- Selsized
- Functionage
- Skinlithe
- Fix-Fit
- Retrosoft
- Denichrome
- Weaveland

Denovated

Çalık Denim bu konseptte, tüketicilerin aşına olduğu denim görünümünü şimdiki çağa uyarlayarak geri kazandırmaktadır. Modern teknolojilerin avantajları ile birleştirilmiş otantik görümlü, belirgin dimillerle, rijit, comfort ve yüksek elastikiyete sahip kumaşlar elde edilmektedir. Ayrıca, yıkama ile otantik bir etki sağlayan mor ve lacivert renk seçenekleri de bulunmaktadır.

Blue-H

Çalık Denim, sürdürülebilir ham madde tedariki hedefleri doğrultusunda, önemli avantajları bulunan kenevir lifini ham madde portföyüne eklemiştir. Pamuk gibi görünen, ayrıca pamuk hissi de veren; mukavemetli ve UV direncine sahip kenevir lifinin üretimi, pamuk üretimine kıyasla daha az suya ihtiyaç duymakta ve doğal elyaflar arasında en sürdürülebilir ham madde olarak görünmektedir.

D-Leisure

Özellikle COVID-19 sebebiyle yaşanan dışarı çıkma yasaklarından dolayı tüketiciler giyim tercihlerini daha konforlu ve rahat ürünlerden yana kullanmaya başlamış ve bu bağlamda hareket kolaylığı amacıyla geliştirilen D-Leisure konseptinde dökümlü, yumuşak, modal ve tencelle desteklenmiş konstrüksiyonlara sahip kumaşlar üretilmiştir. Rijit ve comfort elastikiyetlerde otantik kumaşların yanı sıra, güçlü bir antioksidan olmakla birlikte ağır kesici, yatıştırıcı etki gibi önemli özelliklere sahip olan CBD yağı ile işlenmiş kumaşlar da sunulmaktadır.

E-Denim

E-denim teknolojisi ile core iplikte önemli miktarda geri-dönüştürülmüş (recycled) elyaf bulunurken, geri kalan geri-dönüştürülmüş (recycled) elyaf da ipliğin dış katmanında bulunmaktadır. Bu özel iplik yapısı, yüksek kaliteli üretimi desteklemekte ve daha yüksek kaliteli kumaşlar elde edilmesini sağlamaktadır.

Ar-Ge Merkezi'nden Doğa Dostu Üretim Teknolojileri

Çalık Denim'in sürdürülebilirlik odaklı boyama yöntemi Dyepro su içermemekte; ayrıca, kimyasallar yeniden kullanıldığı için boyama sırasında herhangi bir kimyasal atık oluşturmamaktadır.

Son Teknolojiyle Üretilen Çevre Dostu Sürdürülebilir Ürünler

Denethic

2019 yılında çıkarılan sürdürülebilir teknolojik gelişim Denethic, 2021 yılında da ürünlere uygulanmaya devam etmiştir. Bu konsept sayesinde dikiş sonrası jean yıkama süreci ortadan kaldırılmakta ve bu teknoloji sayesinde yıkanmış görünümlü kumaşlar elde edilmektedir. Denethic teknolojisi ile üretilen denim kumaşını satın alan müşteriler kumaşı yıkamadan dikim aşamasına geçebilmekte, bu sayede su ve enerji tasarrufu sağlanmaktadır. Böylece, Çalık Denim tarafından geliştirilen inovatif teknolojiler ile tedarik zincirinin sonraki aşamalarında da kaynak tüketiminin azaltılması desteklenmektedir. Bu teknolojiyle rinse (su yıkaması) görünümü için %44, rinse+enzim görünümü için %15 ve ağartılmış görünüm kumaşları için %32 oranında su tasarrufu sağlanmaktadır.

Denethic Teknolojisi

- Denim giyim üretiminin tüm tedarik zinciri düşünüldüğünde, sürdürülebilirlik yaklaşımı ile çığır açıcı bir inovasyondur.
- Kumaşlar, rinse, enzim ve ağartma görünümlü olarak fabrikada üretilmektedir.
- Üretilen malzemeler, temiz görünümlü parçalar elde etmek için kes ve dik sürecinde bile kullanılabilir.
- Daha az su, daha az kimyasal ve daha az enerji kullanarak, daha çok yıkanmış görünümü elde edilebilmektedir.
- Kaynak verimliliği kapsamında yeni yıkama teknolojileri için en doğru seçimlerden biridir. Kumaş üretimi ve parça yıkaması adımlarında kayda değer verimlilik getirirken, gezegenin korunmasına da katkı sağlamaktadır.
- Rigid, comfort ve yüksek elastikiyetli alternatifler bulunmaktadır.

Selfsized

Selfsized konseptindeki tüm ürünler, yüksek elastikiyete sahiptir ve beden kavramını ortadan kaldırmak amacıyla geliştirilmiştir. Selfsized kumaştan yapılan bir denim pantolon çeşitli bedenlere sahip kullanıcılara rahatlıkla uymakta ve özellikle pandemi dönemi ile daha fazla yaygınlaşan online alışverişlerde yanlış beden sipariş etme sorununu ortadan kaldırmaktadır.

Functionage

Hem günlük yaşam hem de aktif yaşam için uygun rahat, yüksek elastikiyetli ürünler, Washpro ve ViralOff® teknolojileri haricinde termo-regülasyon sağlayan özelliklerle de donatılmıştır.

Functionage-Washpro teknolojisi

Washpro teknolojisinin avantajı sayesinde, son kullanıcılar denim giysilerinin yaşam döngüsü için daha az sayıda yıkamaya ihtiyaç duymaktadır. Her ev yıkaması çok fazla su ve enerji gerektirdiğinden, Washpro özellikli kumaşlar önemli miktarda kaynak tasarrufu sağlamaktadır. Ayrıca, Washpro teknolojisi, gerekli ev yıkamalarının sayısını azalttığı için okyanuslardaki mikrolif kirliliğini azaltmaya yardımcı olmakta ve atık su miktarını azaltmaktadır. Bu teknolojinin sunduğu temizlik özelliği, endüstriyel yıkama işlemlerinden sonra bile uzun ömürlü olmaktadır.

Functionage-ViralOff® Polygiene teknolojisi

ViralOff® uygulanmış kumaşlar cildin doğal bakteri florasına müdahale etmeden kendilerini kontaminasyondan korumaktadır. En iyi performansı elde etmek ve sürdürülebilirliği desteklemek için kumaşların, sadece gerektiğinde yıkanması önerilmektedir.

Skinlithe

Skinlithe konsepti, denim görünümünü taytların rahatlığıyla birleştirmektedir. Vücut şekline uyulanabilir, çok yüksek elastikiyete ve ultra esnekliğe sahip kumaşlar sunan Skinlithe ürünler, hareket özgürlüğü sunmakta ve herhangi bir baskı hissettirmemektedir. Yenilikçi iplik teknolojisi ile geliştirilen ve doğal yumuşaklık sağlamak adına çeşitli lifler içeren bu ürünlerde sıfır pamuk alternatifleri de bulunmaktadır.

Dyepro

Çalık Denim'in sürdürülebilirlik odaklı boyama yöntemi Dyepro su içermemekte; ayrıca, kimyasallar yeniden kullanıldığı için boyama sırasında herhangi bir kimyasal atık oluşturmamaktadır. Dyepro, önemli miktarda kaynak tasarrufu sağladığından, çevre dostu üretimi desteklemektedir.

Fix Fit

Skinny ve slim fitlere uygun geliştirilmiş Fix Fit kumaşları yüksek elastikiyetli ve yumuşak olmakla beraber orijinal denim görüntüsü de sunmaktadır. Çalık Denim'in Smart Stretch teknolojisi sayesinde bu konseptteki bazı ürünlerde bölgesel şekillendirme özelliği de bulunmaktadır. Ayrıca, mikrobiyolojik olarak aktif toprakta normal spandeks ile karşılaştırıldığında daha hızlı parçalanabilen çevre dostu Roica™ V550 ile geliştirilmiş ürünler de yer almaktadır.

Ar-Ge Tesislerinin Ürettiği Kumaşlardan İki Ana Koleksiyon

Çalık Denim, 2021 yılında iki ana koleksiyon yayınlamıştır. Bunlardan ilki Sonbahar-Kış 2022-2023 sezonunda sunulan Sequency, diğeri ise İlkbahar-Yaz 2023 sezonunun koleksiyonu olan Bluevasion'dır. Şirket'in Ar-Ge tesislerinde çalışmalar sonucunda ortaya çıkardığı teknolojilerle üretilen kumaşlardan oluşan bu koleksiyonlar, gerek üretim aşamasında gerçekleştirilen su tasarrufu gerekse sürdürülebilir olmaları nedeniyle bir hayli beğeni toplamıştır.



Enerji

2015 yılında hayata geçirilen ISO 50001 Enerji Yönetim Sistemi ile iş süreçlerinde enerji uygulamaları takip edilebilmekte; enerji performansı, etkinliği ve tüketiminde iyileştirmeler başarıyla gerçekleştirilmektedir.

Yüksek Enerji Performansı

Çalık Denim enerji yöneticileri, daha az enerji ile maksimum seviyede üretim hedefi çerçevesinde, "Enerji Gözden Geçirmeleri" yapmaktadır. Çalık Denim online ölçüm sistemleri ile enerji tüketimlerini takip etmekte ve yılda yaklaşık 31 bin TEP (Ton Eşdeğer Petrol) civarında gerçekleşen tüketimleri azaltmak ve verimliliği artırmak için sürekli iyileştirme çalışmaları yürütmektedir.

Çalık Denim, dört yılda bir yapılması zorunlu olan detaylı enerji etüdünü yetkili bir EVD firmasına yaptırmakta, sonuç raporunu ise Enerji Bakanlığı'na göndermektedir. Şirket; elektrik, buhar, hava, su tüketimlerini tesis ve makine bazında etüt ederek, tasarruf ve verimlilik artırması beklenen konuları projelendirmekte ve uygulama çalışmaları yapmaktadır. Çalık Denim, 411 adet sayaç ile tesis, departman, grup/makine bazında elektrik, buhar, hava, doğalgaz ve su tüketimlerini online takip etmekte, ilgili raporlamalar ile etütler yapabilmektedir. (İplik, çözgü hazırlık, dokuma ve kalite makinelerinin enerji tüketimleri grup bazında, boya ve terbiye makineleri, makine bazında takip edilmektedir.) Tesis, makine ilaveleri ve ihtiyaç durumuna göre sayaç kurulumları devam etmektedir.

Ayrıca yeni kurulan büyük güçteki tesis ve makinelerin elektrik ihtiyaçları; patlama riskinin olmaması, çevre dostu olması, yangına karşı güvenli olması, yangın ortamlarında yangını hızlandırıcı etkisinin olmaması, düşük kayıp oranları

gibi avantajları sebebiyle Kuru Tip Transformatör ve BUSBAR sistemleri kullanılarak sağlanmaktadır.

Enerjinin verimli kullanılması ve kayıp/kaçak oranlarının kontrollerinin sağlıklı yönetilmesi adına 15 yılını dolduran makineler modernizasyona tabi tutulmaktadır. Elektrik-elektronik aksamaları yeni teknolojiler ile değiştirilmekte; ayrıca yüksek verimli motorlar ve sürücüler ile otomasyon ve SCADA sistemleri kullanılmaktadır.

Çalık Denim, Çalık Enerji iş birliği ile 1 Mayıs 2020 tarihinde Çalık İplik-1, iplik ambarı çatısına 820 kWe kurulu gücündeki ÇGES'i (çatı uygulamalı güneş enerji santrali) kurmuş ve üretilen enerjiyi öz tüketim olarak kullanmaya başlamıştır. Üretilen enerji aşağıdaki gibi gerçekleşmiştir:

- 2020 yılında 915.362 kWh (denim üretim tesislerinde kullanılan enerjinin %2,74'ü),
- 2021 yılında 1.249.865 kWh (denim üretim tesislerinde kullanılan enerjinin %3,26'sı).

Trafo merkezlerinde enerji kalitesi ölçümü yaparak modernize edilecek kompanzasyon sistemlerini belirleyen Çalık Denim, birinci etapta iki adet trafo tesisine aktif harmonik filtre uygulamasını 01 Temmuz 2020 tarihinde gerçekleştirmiştir. Bu sistem ile kullanılan elektrik enerjisinin verimliliği artırılmakta, harmoniklere bağlı elektrik ve elektronik kart arızaları minimize olmaktadır.

Boya Terbiye Hava Hattı Revizyonu ile Boya Terbiye İşletmesi hava basınç kaybı 1,25 bar'dan 0,20 bar değerine indirilmiştir. Boya Terbiye Hava Hattı Revizyon Projesi ile 2021 yılında 217.574 kwh enerji kazanımı elde edilmiştir. 2021 yılı içerisinde yapılan Kondensatör Ölçüm, Revizyon Projeleri ve Buhar hatları, Spiral hortum ve Vana çeketi izolasyonları ile atık ısı ve buhar enerjilerinin kaybının önüne geçilerek, 2.688 ton buhar enerjisi (1.875.685 kwh) tasarrufu elde eden Çalık Denim, Hava Kaçakları Ölçüm ve Revizyon Projesi ile de 3.059.703 lt/min hava tasarrufu elde etmiş, hava kaçaklarından dolayı meydana gelen enerji kaybını minimize ederek 323.379 kw enerji tasarrufu sağlamıştır.

2020 yılında Sanfor Blanketleri tekne tasarımı yapılarak suyun tekrar kullanımı sağlanmıştır. 2021 yılında projeden kaynaklı 242.689 m³ su tasarrufu ve 364.033 kw enerji tasarrufu sağlanmıştır. Çalık Denim, su ile ilgili Yakma 4-Açık En Yıkama Makineleri Filtre Sistemi uygulaması ile atık suyun tekrar kullanılmasının sağlanması ve Yakma Makineleri Su Basınç Kaybı Projeleri ile de 15.044 m³ su tasarrufu ve 40.925 kw enerji tasarrufu sağlanmıştır. Ayrıca Boya Terbiye İşletmesi Ramöz 1 Makinesi atık baca gazı ısı geri kazanım sistemi sayesinde doğalgaz tüketiminde 89.772 m³ tasarruf sağlanmıştır. Ramöz 5 yakıt tasarruf cihazı projesi ile doğalgazın yanma verimi artırılarak 2021 yılında 15.398 m³ doğalgaz tasarrufu sağlanmıştır.

Çalık Denim, üretim aşamasında gerçekleştirdiği enerji tasarrufu çalışmaları kapsamında eski tip aydınlatmaların LED aydınlatmaya dönüştürülmesine, amortisman süresine bağlı olarak devam etmektedir. 2021 yıl sonu itibarıyla çözgü hazırlık ve boyama işletmelerinde %99,9, dokuma işletmesinde %100, boya terbiye işletmesinde %95 oranlarında dönüşüm gerçekleştirmiştir.

Çalık Denim, modernize ettiği tüm makinelerde yüksek verimli motor ve sürücüler (frekans inverteri) kullanılmaktadır.



Kurumsal Sosyal Sorumluluk ve Toplum

Çalık Denim, kurumsal sosyal sorumluluk projelerinin odağına "Toplum İçin Katma Değer Üretme" ilkesini koyarak çalışmalarına devam etmektedir.

Topluma Fayda Sağlayan Katma Değerli Projeler

Çalık Denim, ülke ekonomisini güçlendirmek için çalışmalarına devam etmekte, kurumsal sosyal sorumluluk projelerinde ise "Toplum İçin Katma Değer Üretme" ilkesini odağına koyarak faaliyetlerini gerçekleştirmektedir. Eğitim alanında önemli projeler gerçekleştiren Çalık Denim, kurumların ancak yaşadıkları toplum ile büyüyüp gelişebileceklerine inanmaktadır. Çalık Denim çalışanları da bu ilke ışığında kurumsal sosyal sorumluluk çalışmalarına gönüllü olarak destek vermektedir.

Denim Anatomy

2015 yılında İstanbul Teknik Üniversitesi (İTÜ) iş birliğiyle teorik ve uygulamalı eğitimi birleştiren Denim Anatomy kurulmuştur. Sektör profesyonellerinin gelişimini desteklemeyi amaçlayan bu oluşumla, sektördeki markaların yöneticilerine ve çalışanlarına, denimin pamuktan başlayarak üretimine kadar tüm aşamalarının incelendiği ve kullanım alanlarının aktarıldığı iki günlük bir program sunulmaktadır. Program kapsamında İTÜ'nün profesörleri tarafından katılımcılara denim hakkında teorik bilgiler verildikten sonra, Çalık Denim Malatya Fabrikası'nda denim üretim süreçleri gösterilerek pratik bilgiler sağlanmaktadır. Program sonunda da katılımcılara İTÜ tarafından sertifika verilmektedir.

Malatya Eğitim Vakfı

Çalık Denim, genç neslin gelecek için taşıdığı önemin farkında olarak hareket etmekte, bu kapsamda Malatya Eğitim Vakfı aracılığıyla ekonomik desteğe ihtiyaç duyan üniversite öğrencilerini desteklemekte ve öğrencilere burs olanağı sağlamaktadır. Vakıf aracılığıyla sağlanan burstan Çalık Denim çalışanlarının çocukları da faydalanmaktadır. Bu kapsamda 2021 yıl sonu itibarıyla, çalışan çocuklarından 246 öğrenciyi MEV aracılığıyla öğrenim süreleri boyunca burs verilmektedir.

Eğitime %100 Destek

Eğitime %100 Destek Projesi kapsamında inşa edilen Mahmut Çalık Eğitim Kompleksi Anadolu Lisesi, 2012 yılında açılmış ve 40 bin m² alana kurulu olan komplekste eğitim devam etmektedir.

2021 yılında da 8 farklı engelli okuluna günlük yaklaşık 835 porsiyon hazır yemek yardımı yapan Çalık Denim, tüm Şirket çalışanlarının okula giden çocuklarına, her eğitim sezonu başlangıcında kırtasiye yardımı yapmaktadır.

Çevre

Türkiye Tarım ve Orman Bakanlığı tarafından ilk olarak 2019 yılında başlatılan ve 11 milyonun üzerinde rekor fidan dikimini gerçekleştirerek Türkiye'yi yeşillendirmeyi hedefleyen proje kapsamında Çalık Denim, bir önceki yıl olduğu gibi 2021 yılında 4.200 fidan dikerek doğaya katkıda bulunmuştur.



**Çalık Denim Tekstil Sanayi ve
Ticaret Anonim Şirketi ve Bağlı Ortaklıkları**

31 Aralık 2021 Tarihi İtibarıyla
Konsolide Finansal Tablolar ve
Bağımsız Denetçi Raporu



Güney Bağımsız Denetim ve SMMM A.Ş.
Maslak Mah. Eski Büyükdere Cad.
Orjin Maslak İş Merkezi No: 27
Kat: 2-3-4 Daire: 54-57-59
34485 Sarıyer
İstanbul - Türkiye

Tel: +90 212 315 3000
Fax: +90 212 230 8291
ey.com
Ticaret Sicil No: 479920
Mersis No: 0-4350-3032-6000017

BAĞIMSIZ DENETÇİ RAPORU

Çalık Denim Tekstil Sanayi ve Ticaret A.Ş. Yönetim Kurulu'na

A) Konsolide Finansal Tabloların Bağımsız Denetimi

1) Görüş

Çalık Denim Tekstil Sanayi ve Ticaret A.Ş. (“Şirket”) ve bağlı ortaklıklarının (“Grup”) 31 Aralık 2021 tarihli konsolide finansal durum tablosu ile aynı tarihte sona eren hesap dönemine ait; konsolide kar veya zarar ve diğer kapsamlı gelir tablosu, konsolide özkaynak değişim tablosu ve konsolide nakit akış tablosu ile önemli muhasebe politikalarının özeti de dahil olmak üzere finansal tablo dipnotlarından oluşan konsolide finansal tablolarını denetlemiş bulunuyoruz.

Görüşümüze göre, ilişikteki konsolide finansal tablolar, Çalık Denim Tekstil Sanayi ve Ticaret A. Ş'nin 31 Aralık 2021 tarihi itibarıyla konsolide finansal durumunu ve aynı tarihte sona eren hesap dönemine ait konsolide finansal performansını ve konsolide nakit akışlarını Türkiye Finansal Raporlama Standartları'na (TFRS'lere) uygun olarak tüm önemli yönleriyle gerçeğe uygun bir biçimde sunmaktadır.

2) Görüşün Dayanağı

Yaptığımız bağımsız denetim, Sermaye Piyasası Kurulu'nca yayımlanan bağımsız denetim standartlarına ve Kamu Gözetimi, Muhasebe ve Denetim Standartları Kurumu (KGK) tarafından yayımlanan Türkiye Denetim Standartlarının bir parçası olan Bağımsız Denetim Standartlarına (BDS'lere) uygun olarak yürütülmüştür. Bu Standartlar kapsamındaki sorumluluklarımız, raporumuzun Bağımsız Denetçinin Konsolide Finansal Tabloların Bağımsız Denetimine İlişkin Sorumlulukları bölümünde ayrıntılı bir şekilde açıklanmıştır. KGK tarafından yayımlanan Bağımsız Denetçiler için Etik Kurallar (Etik Kurallar) ile konsolide finansal tabloların bağımsız denetimiyle ilgili mevzuatta yer alan etik hükümlere uygun olarak Grup'tan bağımsız olduğumuzu beyan ederiz. Etik Kurallar ve mevzuat kapsamındaki etiğe ilişkin diğer sorumluluklar da tarafımızca yerine getirilmiştir. Bağımsız denetim sırasında elde ettiğimiz bağımsız denetim kanıtlarının, görüşümüzün oluşturulması için yeterli ve uygun bir dayanak oluşturduğuna inanıyoruz.

3) Kilit Denetim Konuları

Kilit denetim konuları, mesleki muhakememize göre cari döneme ait konsolide finansal tabloların bağımsız denetiminde en çok önem arz eden konulardır. Kilit denetim konuları, bir bütün olarak konsolide finansal tabloların bağımsız denetimi çerçevesinde ve konsolide finansal tablolara ilişkin görüşümüzün oluşturulmasında ele alınmış olup, bu konular hakkında ayrı bir görüş bildirmiyoruz.



Kilit Denetim Konuları	Kilit Denetim Konularının Belirlenmesindeki Hususlar
Yatırım teşvik belgeleri kapsamında muhasebeleştirilen ertelenmiş vergi varlıkları	
Grup, yatırım teşviklerini düzenleyen “Yatırımlarda Devlet Yardımları Hakkında Bakanlar Kurulu Kararı” kapsamında toplam 455.368 TL, 180.189 ABD Doları ve 85.890 Avro tutarında yatırım teşvik belgesi almıştır. 31 Aralık 2021 tarihi itibarıyla bu teşvik belgeleri kapsamında yaklaşık 427.364 TL tutarında yatırım harcaması gerçekleştirilmiştir. Grup, yatırım teşvikleri üzerinden muhasebeleştirildiği ertelenmiş vergi aktifini öngörülebilir gelecek olarak belirlediği süre içinde kullanabileceğini öngördüğü vergi avantajı tutarı ile sınırlanmaktadır. 31 Aralık 2021 tarihi itibarıyla söz konusu yatırım teşviklerine ilişkin olarak 153.320 TL tutarında ertelenmiş vergi varlığı muhasebeleştirilmiştir.	- Yatırım teşvik belgeleri kapsamında muhasebeleştirilen ertelenmiş vergi varlıklarının denetiminde, kuruluşumuzla aynı denetim ağına dahil olan bir başka kuruluşun vergi uzmanlarının desteği alınmıştır. İlgili ertelenmiş vergi aktiflerinin ölçülmesi vergi uzmanlarının incelemesine ve değerlendirilmesine sunulmuştur.
Söz konusu varlıkların hangi ölçüde muhasebeleştirileceği, Grup yönetiminin önemli tahmin ve varsayımlarına bağlı olduğundan, yatırım teşvik belgeleri kapsamında muhasebeleştirilen ertelenmiş vergi varlıkları tarafımızca bir kilit denetim konusu olarak değerlendirilmiştir.	- Yönetim tarafından onaylanmış gelecek 5 yıllık iş planlarına dayandırılan vergilendirilebilir kar tutar tahminleri, ilgili ertelenmiş vergi varlığının geri kazanılabilirliği açısından sorgulanmıştır.
Ertelenmiş vergi varlıkları ile ilgili açıklamalar Not 17’de yapılmıştır.	- Denetimimiz kapsamında, Grup yönetiminin konu ile ilgili iş planlarında kullandığı önemli kilit varsayımları incelenmiş ve uygunluğu değerlendirilmiştir.
	- Ertelenmiş vergi varlığı hesaplamalarına baz oluşturan dönem içindeki yatırım harcaması tutarları muhasebe kayıtları ile doğrulanmıştır.
	- Ek olarak finansal tablo dipnotlarında konuya ilişkin yer alan açıklamaların TMS 12 uyarınca uygunlukları da Vergi Uzmanları tarafından değerlendirilmiştir.

4) Yönetimin ve Üst Yönetimden Sorumlu Olanların Konsolide Finansal Tablolara İlişkin Sorumlulukları

Grup yönetimi; konsolide finansal tabloların TFRS'lere uygun olarak hazırlanmasından, gerçeğe uygun bir biçimde sunumundan ve hata veya hile kaynaklı önemli yanlışlık içermeyecek şekilde hazırlanması için gerekli gördüğü iç kontrolden sorumludur.

Konsolide finansal tabloları hazırlarken yönetim; Grup'un sürekliliğini devam ettirme kabiliyetinin değerlendirilmesinden, gerektiğinde süreklilikle ilgili hususları açıklamaktan ve Grup'u tasfiye etme ya da ticari faaliyeti sona erdirmeye niyeti ya da mecburiyeti bulunmadığı sürece işletmenin sürekliliği esasını kullanmaktan sorumludur.

Üst yönetimden sorumlu olanlar, Grup'un finansal raporlama sürecinin gözetiminden sorumludur.



Güney Bağımsız Denetim ve SMMM A.Ş.
Maslak Mah. Eski Büyükdere Cad.
Orjin Maslak İş Merkezi No: 27
Kat: 2-3-4 Daire: 54-57-59
34485 Sarıyer
İstanbul - Türkiye

Tel: +90 212 315 3000
Fax: +90 212 230 8291
ey.com
Ticaret Sicil No: 479920
Mersis No: 0-4350-3032-6000017

5) Bağımsız Denetçinin Konsolide Finansal Tabloların Bağımsız Denetimine İlişkin Sorumlulukları

Bir bağımsız denetimde, biz bağımsız denetçilerin sorumlulukları şunlardır:

Amacımız, bir bütün olarak konsolide finansal tabloların hata veya hile kaynaklı önemli yanlışlık içerip içermediğine ilişkin makul güvence elde etmek ve görüşümüzü içeren bir bağımsız denetçi raporu düzenlemektir. BDS'lere uygun olarak yürütülen bir bağımsız denetim sonucunda verilen makul güvence; yüksek bir güvence seviyesidir ancak, var olan önemli bir yanlışlığın her zaman tespit edileceğini garanti etmez. Yanlışlıklar hata veya hile kaynaklı olabilir. Yanlışlıkların, tek başına veya toplu olarak, finansal tablo kullanıcılarının bu konsolide tablolara istinaden alacakları ekonomik kararları etkilemesi makul ölçüde bekleniyorsa bu yanlışlıklar önemli olarak kabul edilir.

Sermaye Piyasası Kurulu'nca yayımlanan bağımsız denetim standartlarına ve BDS'lere uygun olarak yürütülen bağımsız denetimin gereği olarak, bağımsız denetim boyunca mesleki muhakememizi kullanmakta ve mesleki şüpheciliğimizi sürdürmekteyiz. Tarafımızca ayrıca:

- Konsolide finansal tablolardaki hata veya hile kaynaklı “önemli yanlışlık” riskleri belirlenmekte ve değerlendirilmekte; bu risklere karşılık veren denetim prosedürleri tasarlanmakta ve uygulanmakta ve görüşümüze dayanak teşkil edecek yeterli ve uygun denetim kanıtı elde edilmektedir. (Hile; muvazaa, sahtekarlık, kasıtlı ihmal, gerçeğe aykırı beyan veya iç kontrol ihlali fiillerini içerebildiğinden, hile kaynaklı önemli bir yanlışlığı tespit edememe riski, hata kaynaklı önemli bir yanlışlığı tespit edememe riskinden yüksektir.)
- Grup'un iç kontrolünün etkinliğine ilişkin bir görüş bildirmek amacıyla değil ama duruma uygun denetim prosedürlerini tasarlamak amacıyla denetimle ilgili iç kontrol değerlendirilmektedir.
- Yönetim tarafından kullanılan muhasebe politikalarının uygunluğu ile yapılan muhasebe tahminlerinin ve ilgili açıklamaların makul olup olmadığı değerlendirilmektedir.
- Elde edilen denetim kanıtlarına dayanarak, Grup'un sürekliliğini devam ettirme kabiliyetine ilişkin ciddi şüphe oluşturabilecek olay veya şartlarla ilgili önemli bir belirsizliğin mevcut olup olmadığı hakkında ve yönetimin işletmenin sürekliliği esasını kullanmasının uygunluğu hakkında sonuca varılmaktadır. Önemli bir belirsizliğin mevcut olduğu sonucuna varmamız halinde, raporumuzda, finansal tablolardaki ilgili açıklamalara dikkat çekmemiz ya da bu açıklamaların yetersiz olması durumunda olumlu görüş dışında bir görüş vermemiz gerekmektedir. Vardığımız sonuçlar, bağımsız denetçi raporu tarihine kadar elde edilen denetim kanıtlarına dayanmaktadır. Bununla birlikte, gelecekteki olay veya şartlar Grup'un sürekliliğini sona erdirebilir.
- Konsolide finansal tabloların, açıklamalar dahil olmak üzere, genel sunumu, yapısı ve içeriği ile bu tabloların, temelini oluşturan işlem ve olayları gerçeğe uygun sunumu sağlayacak şekilde yansıtıp yansıtmadığı değerlendirilmektedir.
- Konsolide finansal tablolar hakkında görüş vermek amacıyla, topluluk içerisindeki işletmelere veya faaliyet bölümlerine ilişkin finansal bilgiler hakkında yeterli ve uygun denetim kanıtı elde edilmektedir. Topluluk denetiminin yönlendirilmesinden, gözetiminden ve yürütülmesinden sorumluyuz. Verdiğimiz denetim görüşünden de tek başımıza sorumluyuz.



Diğer hususların yanı sıra, denetim sırasında tespit ettiğimiz önemli iç kontrol eksiklikleri dahil olmak üzere, bağımsız denetimin planlanan kapsamı ve zamanlaması ile önemli denetim bulgularını üst yönetimden sorumlu olanlara bildirmekteyiz.

Bağımsızlığa ilişkin etik hükümlere uygunluk sağladığımızı üst yönetimden sorumlu olanlara bildirmiş bulunmaktayız. Ayrıca bağımsızlık üzerinde etkisi olduğu düşünülebilecek tüm ilişkiler ve diğer hususları ve -varsa- ilgili önlemleri üst yönetimden sorumlu olanlara iletmiş bulunmaktayız.

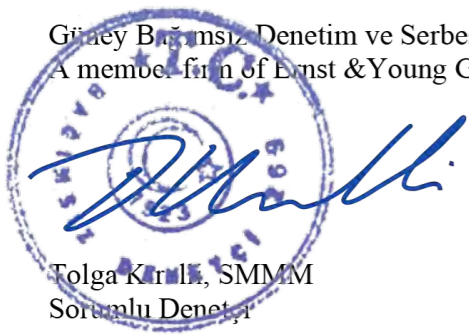
Üst yönetimden sorumlu olanlara bildirilen konular arasından, cari döneme ait konsolide finansal tabloların bağımsız denetiminde en çok önem arz eden konuları yani kilit denetim konularını belirlemekteyiz. Mevzuatın konunun kamuya açıklanmasına izin vermediği durumlarda veya konuyu kamuya açıklamanın doğuracağı olumsuz sonuçların, kamuya açıklamanın doğuracağı kamu yararını aşacağına makul şekilde beklendiği oldukça istisnai durumlarda, ilgili hususun bağımsız denetçi raporumuzda bildirilmemesine karar verebiliriz.

B) Mevzuattan Kaynaklanan Diğer Yükümlülüklerle İlişkin Rapor

- 1) TTK'nın 402'nci maddesinin dördüncü fıkrası uyarınca Şirket'in 1 Ocak- 31 Aralık 2021 hesap döneminde defter tutma düzeninin, finansal tabloların, kanun ile Şirket esas sözleşmesinin finansal raporlamaya ilişkin hükümlerine uygun olmadığına dair önemli bir hususa rastlanmamıştır.
- 2) TTK'nın 402'nci maddesinin dördüncü fıkrası uyarınca; Yönetim Kurulu tarafımıza denetim kapsamında istenen açıklamaları yapmış ve talep edilen belgeleri vermiştir.

Bu bağımsız denetimi yürütüp sonuçlandıran sorumlu denetçi Tolga Kırelli'dir.

Güney Bağımsız Denetim ve Serbest Muhasebeci Mali Müşavirlik Anonim Şirketi
A member firm of Ernst & Young Global Limited



Tolga Kırelli, SMMM
Sorumlu Denetçi

İstanbul, Türkiye
11 Mart 2022

Çalık Denim Tekstil Sanayi ve Ticaret Anonim Şirketi ve Bağlı Ortaklıkları

İçindekiler

Sayfa

Bağımsız Denetçi Raporu	87-90
Konsolide Finansal Durum Tablosu	92-93
Konsolide Kar veya Zarar ve Diğer Kapsamlı Gelir Tablosu	94-95
Konsolide Özkaynak Değişim Tablosu	96
Konsolide Nakit Akış Tablosu	97
Konsolide Finansal Tablolara Ait Dipnotlar	98-148

Çalık Denim Tekstil Sanayi ve Ticaret Anonim Şirketi ve Bağlı Ortaklıkları

31 Aralık 2021 Tarihi İtibarıyla
Konsolide Finansal Durum Tablosu

Para Birimi: Tutarlar aksi belirtilmedikçe bin Türk Lirası ("TL") olarak ifade edilmiştir.

	Dipnot	Cari Dönem	Geçmiş Dönem
		Bağımsız denetimden geçmiş 31 Aralık 2021	Bağımsız denetimden geçmiş 31 Aralık 2020
VARLIKLAR			
Dönen varlıklar			
Nakit ve nakit benzerleri	10	115.202	13.863
Ticari alacaklar	16	877.401	402.352
- İlişkili taraflardan ticari alacaklar	28	17.420	11.190
- İlişkili olmayan taraflardan ticari alacaklar	16.1	859.981	391.162
Diğer alacaklar	22	12.002	15.974
- İlişkili taraflardan diğer alacaklar	28	-	8.047
- İlişkili olmayan taraflardan diğer alacaklar		12.002	7.927
Stoklar	12	1.117.963	497.253
Peşin ödenmiş giderler	19	51.103	36.683
Cari dönem vergisiyle ilgili varlıklar	17	-	37
Diğer dönen varlıklar	20	100.334	73.171
Ara toplam		2.274.005	1.039.333
Satış amaçlı sınıflandırılan duran varlıklar	9	227.497	122.296
Toplam dönen varlıklar		2.501.502	1.161.629
Duran varlıklar			
Diğer alacaklar	22	89	89
- İlişkili olmayan taraflardan diğer alacaklar	22	89	89
Finansal yatırımlar	11	4.492	4.492
Yatırım amaçlı gayrimenkuller	15	45.839	27.138
Maddi duran varlıklar	13	832.804	844.117
Kullanım hakkı varlığı	14	3.149	2.825
Maddi olmayan duran varlıklar	14	566	948
Peşin ödenmiş giderler	19	620	2.429
Ertelemiş vergi varlığı	17	158.381	176.337
Toplam duran varlıklar		1.045.940	1.058.375
Toplam varlıklar		3.547.442	2.220.004

İlişikteki dipnotlar bu konsolide finansal tabloların tamamlayıcı bir parçasıdır.

Çalık Denim Tekstil Sanayi ve Ticaret Anonim Şirketi ve Bağlı Ortaklıkları
31 Aralık 2021 Tarihi İtibarıyla
Konsolide Finansal Durum Tablosu

Para Birimi: Tutarlar aksi belirtilmedikçe bin Türk Lirası ("TL") olarak ifade edilmiştir.

	Dipnot	Cari Dönem	Geçmiş Dönem
		Bağımsız denetimden geçmiş 31 Aralık 2021	Bağımsız denetimden geçmiş 31 Aralık 2020
KAYNAKLAR			
Kısa vadeli yükümlülükler			
Kısa vadeli borçlanmalar	21	327.050	220.820
Uzun vadeli borçlanmaların kısa vadeli kısımları	21	790.220	713.134
Ticari borçlar	16	557.516	135.657
- İlişkili taraflara ticari borçlar	28	21.722	4.332
- İlişkili olmayan taraflara ticari borçlar	16.2	535.794	131.325
Çalışanlara sağlanan faydalar kapsamında borçlar	25	14.328	5.714
Diğer borçlar	22	365.288	11.019
- İlişkili taraflara diğer borçlar	28	351.760	-
- İlişkili olmayan taraflara diğer borçlar		13.528	11.019
Ertelemiş gelirler	23	4.567	1.134
Dönem karı vergi yükümlülüğü		118	--
Kısa vadeli karşılıklar		15.217	11.682
- Çalışanlara sağlanan faydalara ilişkin kısa vadeli karşılıklar	24,25	9.734	7.636
- Diğer kısa vadeli karşılıklar	24	5.483	4.046
Diğer kısa vadeli yükümlülükler	20	33.458	8.288
Ara toplam		2.107.762	1.107.448
Satış amaçlı sınıflandırılan varlık gruplarına ilişkin yükümlülükler	9	9.848	87.323
Toplam kısa vadeli yükümlülükler		2.117.610	1.194.771
Uzun vadeli yükümlülükler			
Uzun vadeli borçlanmalar	21	763.740	851.027
Uzun vadeli karşılıklar		62.499	35.130
- Çalışanlara sağlanan faydalara ilişkin uzun vadeli karşılıklar	24,25	62.499	35.130
Diğer uzun vadeli yükümlülükler		-	2.827
Toplam uzun vadeli yükümlülükler		826.239	888.984
Toplam yükümlülükler		2.943.849	2.083.755
ÖZKAYNAKLAR			
Ana ortaklığa ait özkaynaklar			
Ödenmiş sermaye	26	710.000	510.000
Kârdan ayrılan kısıtlanmış yedekler	26	31.776	31.776
Kâr veya zararda yeniden sınıflandırılmayacak birikmiş diğer kapsamlı giderler			
- Tanımlanmış fayda planları yeniden ölçüm kayıpları		(30.333)	(11.916)
Kâr veya zararda yeniden sınıflandırılacak birikmiş diğer kapsamlı gelirler			
- Yabancı para çevirim farkları		38.573	20.219
Geçmiş yıllar zararları		(414.880)	(244.829)
Dönem net karı/(zararı)		268.888	(168.773)
Ana ortaklığa ait özkaynaklar toplamı		604.024	136.477
Kontrol gücü olmayan paylar toplamı		(431)	(228)
Toplam özkaynaklar		603.593	136.249
Toplam özkaynaklar ve yükümlülükler		3.547.442	2.220.004

İlişikteki dipnotlar bu konsolide finansal tabloların tamamlayıcı bir parçasıdır.

Çalık Denim Tekstil Sanayi ve Ticaret Anonim Şirketi ve Bağlı Ortaklıkları

31 Aralık 2021 Tarihinde Sona Eren Yıla Ait
Konsolide Kar veya Zarar Tablosu

Para Birimi: Tutarlar aksi belirtilmedikçe bin Türk Lirası ("TL") olarak ifade edilmiştir.

	Dipnot	Cari Dönem	Geçmiş Dönem
		Bağımsız denetimden geçmiş 1 Ocak- 31 Aralık 2021	Bağımsız denetimden geçmiş 1 Ocak- 31 Aralık 2020
KAR VEYA ZARAR KISMI			
Sürdürülen faaliyetler			
Hasılat	5	2.059.353	1.143.021
Satışların maliyeti (-)	5	(1.282.271)	(831.168)
Brüt kar		777.082	311.853
Genel yönetim giderleri (-)	6	(74.643)	(54.326)
Satış, pazarlama ve dağıtım giderleri (-)	6	(112.804)	(78.584)
Araştırma ve geliştirme giderleri (-)	6	(36.050)	(28.911)
Esas faaliyetlerden diğer gelirler	6	317.563	69.584
Esas faaliyetlerden diğer giderler (-)	6	(40.202)	(3.890)
Esas faaliyet karı		830.946	215.726
Yatırım faaliyetlerinden gelirler	7	21.298	7.173
Yatırım faaliyetlerinden giderler (-)	7	(351)	(280)
Finansman gideri öncesi faaliyet karı		851.893	222.619
Finansman gelirleri	8	759	266
Finansman giderleri (-)	8	(561.251)	(398.485)
Finansman giderleri, net		(560.492)	(398.219)
Sürdürülen faaliyetler vergi öncesi karı/(zararı)		291.401	(175.600)
Sürdürülen faaliyetler vergi geliri		(22.716)	6.550
Dönem vergi gideri	17	(156)	-
Ertelenmiş vergi geliri	17	(22.560)	6.550
Sürdürülen faaliyetlerden dönem karı/(zararı)		268.685	(169.050)
Dönem karı/(zararı)		268.685	(169.050)
Net dönem karı/ (zararı)'nın dağılımı:			
Kontrol gücü olmayan paylar		(203)	(277)
Ana ortaklık payları		268.888	(168.773)
Net dönem karı/(zararı)		268.685	(169.050)

İlişikteki dipnotlar bu konsolide finansal tabloların tamamlayıcı bir parçasıdır.

Çalık Denim Tekstil Sanayi ve Ticaret Anonim Şirketi ve Bağlı Ortaklıkları

31 Aralık 2021 Tarihi İtibarıyla
Konsolide Diğer Kapsamlı Gelir Tablosu

Para Birimi: Tutarlar aksi belirtilmedikçe bin Türk Lirası ("TL") olarak ifade edilmiştir.

	Dipnot	Cari Dönem	Geçmiş Dönem
		Bağımsız denetimden geçmiş 1 Ocak- 31 Aralık 2021	Bağımsız denetimden geçmiş 1 Ocak- 31 Aralık 2020
Net Dönem Karı			
		268.685	(169.050)
DİĞER KAPSAMLI GELİR			
Kâr veya zararda yeniden sınıflandırılmayacaklar			
		(18.417)	(3.969)
- Tanımlanmış fayda planları yeniden ölçüm kayıpları	25	(23.021)	(4.961)
- Tanımlanmış fayda planları yeniden ölçüm kayıplarının vergi etkisi	17	4.604	992
Kâr veya zarar olarak yeniden sınıflandırılacaklar			
		18.354	1.835
- Yabancı para çevirim farkları		18.354	1.835
DİĞER KAPSAMLI (GELİR)/GİDER			
		(63)	(2.134)
TOPLAM KAPSAMLI GİDER			
		268.622	(171.184)
Toplam kapsamlı giderin dağılımı			
Kontrol gücü olmayan paylar		(203)	(277)
Ana ortaklık payları		268.825	(170.907)
Toplam kapsamlı (gider)/gelir		268.622	(171.184)

İlişikteki dipnotlar bu konsolide finansal tabloların tamamlayıcı bir parçasıdır.

Çalık Denim Tekstil Sanayi ve Ticaret Anonim Şirketi ve Bağlı Ortaklıkları

31 Aralık 2021 Tarihinde Sona Eren Yıla Ait Konsolide Özkaynaklar Değişim Tablosu

Para Birimi: Tutarlar aksi belirtilmedikçe bin Türk Lirası ("TL") olarak ifade edilmiştir.

Ödenmiş sermaye	Kardan ayrılan kısıtlanmamış yedekler	Kar veya zararda yeniden sınıflandırılmayacak birikmiş diğer kapsamlı giderler	Kâr veya zararda yeniden sınıflandırılmayacak birikmiş diğer kapsamlı gelirler		Birikmiş zararlar		Ana Ortaklığa ait özkaynak	Kontrol dışı olmayan paylar	Toplam özkaynaklar
			Tanımlanmış fayda planları yeniden ölçüm kayıpları	Tanımlanmamış fayda planları yeniden ölçüm kayıpları	Geçmiş yıllar zararları	Net dönem zararları			
510.000	31.776	(7.947)	18.384	(70.747)	(174.082)	(70.747)	307.384	49	307.433
Dönem zararı	-	-	-	-	-	(168.773)	(168.773)	(277)	(169.050)
Yabancı para çevirim farkları	-	-	1.835	-	-	-	1.835	-	1.835
Tanımlanmış emeklilik fayda planlarındaki aktüeryal kayıplar	-	(3.969)	-	-	-	-	(3.969)	-	(3.969)
Toplam kapsamlı gelir	-	(3.969)	1.835	-	-	(168.773)	(170.907)	(277)	(171.184)
Özkaynaklarda kayıtlara alınan ortaklara yapılan işlemler	-	-	-	-	(70.747)	70.747	-	-	-
Transferler	-	-	-	-	-	-	-	-	-
Diğer yedeklerdeki değişim	-	-	-	-	-	-	-	-	-
31 Aralık 2020 bakiyeleri	510.000	(11.916)	20.219	(244.829)	(168.773)	(168.773)	136.477	(228)	136.249
1 Ocak 2021 itibarıyla bakiye	510.000	(11.916)	20.219	(244.829)	(168.773)	(168.773)	136.477	(228)	136.249
Dönem karı	-	-	-	-	268.888	268.888	268.888	(203)	268.685
Yabancı para çevirim farkları	-	-	18.354	-	-	-	18.354	-	18.354
Tanımlanmış emeklilik fayda planlarındaki aktüeryal kayıplar	-	(18.417)	-	-	-	-	(18.417)	-	(18.417)
Toplam kapsamlı gelir	-	(18.417)	18.354	-	-	-	268.888	(203)	268.622
Özkaynaklarda kayıtlara alınan ortaklara yapılan işlemler	-	-	-	-	-	-	-	-	-
Sermaye artışı	200.000	-	-	-	(1.278)	-	200.000	-	200.000
Kar dağıtımı	-	-	-	-	(168.773)	168.773	(1.278)	-	(1.278)
Transferler	-	-	-	-	-	-	-	-	-
31 Aralık 2021 bakiyeleri	710.000	(30.333)	38.573	(414.880)	(168.773)	268.888	604.024	(431)	603.593

İlişikteki dipnotlar bu konsolide finansal tabloların tamamlayıcı bir parçasıdır.

Çalık Denim Tekstil Sanayi ve Ticaret Anonim Şirketi ve Bağlı Ortaklıkları

31 Aralık 2021 Tarihi İtibarıyla Konsolide Nakit Akış Tablosu

Para Birimi: Tutarlar aksi belirtilmedikçe bin Türk Lirası ("TL") olarak ifade edilmiştir.

	Cari Dönem		Geçmiş Dönem	
	Bağımsız denetimden geçmiş	Bağımsız denetimden geçmiş	Bağımsız denetimden geçmiş	Bağımsız denetimden geçmiş
	1 Ocak-31 Aralık 2021	1 Ocak-31 Aralık 2020	1 Ocak-31 Aralık 2021	1 Ocak-31 Aralık 2020
Faaliyetlerde kullanılan nakit akışları	357.530	183.001	268.685	(169.050)
Dönem karı/(zararı)	596.125	439.763	596.125	439.763
Dönem Net Karı (Zararı) Mutabakatı ile İlgili Düzeltmeler				
Amortisman ve İtfa Gideri ile İlgili Düzeltmeler	6,13,14	83.974	73.932	73.932
Değer Düşüklüğü (İptali) ile İlgili Düzeltmeler				
Alacaklarda Değer Düşüklüğü ile İlgili Düzeltmeler	16	2.607	981	981
Stok (değer düşüklüğü) /iptali ile ilgili düzeltmeler	6,12	2.099	(526)	(526)
Karşılıklar ile İlgili Düzeltmeler				
Çalışanlara Sağlanan Faydalara İlişkin Karşılıklar ile İlgili düzeltmeler	25	10.513	8.346	8.346
Diğer Karşılıklar (İptalleri) ile İlgili Düzeltmeler	6,24	1.437	819	819
Faiz (Gelirleri) ve Giderleri ile İlgili Düzeltmeler				
Faiz Gelirleri ile İlgili Düzeltmeler	8	(759)	(266)	(266)
Faiz Giderleri ile İlgili Düzeltmeler	8	212.162	217.040	217.040
Vadeli Alımlardan Kaynaklanan Ertelenmiş Finansman Gideri	6	631	174	174
Gerçekleşmemiş Yabancı Para Çevrim Farkları ile İlgili Düzeltmeler	21	270.814	136.485	136.485
Vergi (Geliri) Gideri ile İlgili Düzeltmeler	17	22.560	(6.550)	(6.550)
Maddi Duran Varlıkların Elden Çıkarılmasından Kaynaklanan Kayıplar/(Kazançlar) ile ilgili düzeltmeler	7	(2.144)	2.471	2.471
Gerçeğe Uygun Değer Kayıpları/Kazançları ile İlgili Düzeltmeler	7	(18.701)	(4.234)	(4.234)
İştiraklerin Dağıtılmamış Karları ile İlgili Düzeltmeler	7	(102)	(60)	(60)
Yatırım ya da Finansman Faaliyetlerinden Kaynaklanan Nakit Akışlarına Neden Olan Diğer Kalemlere İlişkin Düzeltmeler	8	11.034	11.151	11.151
İşletme Sermayesinde Gerçekleşen Değişimler	(503.213)	(83.531)	(477.656)	(58.363)
Ticari Alacaklardaki Azalış (Artış) ile İlgili Düzeltmeler	(6.230)	(10.263)	(471.426)	(48.100)
İlişkili Taraflardan Ticari Alacaklardaki Azalış (Artış)	(471.426)	(48.100)	3.972	50.345
Faaliyetlerle İlgili Diğer Alacaklardaki Artış ile İlgili Düzeltmeler	(4.075)	(4.684)	8.047	55.029
İlişkili Olmayan Taraflardan Faaliyetlerle İlgili Diğer Alacaklardaki Artış	(622.809)	(73.164)	(12.612)	(899)
Stoklardaki Artışlar ile İlgili Düzeltmeler	(12.612)	(899)	421.859	807
Peşin Ödenmiş Giderlerdeki Azalış (Artış)	17.390	4.255	404.469	(3.448)
Ticari Borçlardaki Artış (Azalış) ile İlgili Düzeltmeler	404.469	(3.448)	354.269	1.869
İlişkili Taraflara Ticari Borçlardaki Artış (Azalış)	2.509	(215)	3.433	(1.247)
Faaliyetlerle İlgili Diğer Borçlardaki Artış ile İlgili Düzeltmeler	351.760	2.084	8.614	(2.038)
İlişkili Olmayan Taraflara Faaliyetlerle İlgili Diğer Borçlardaki Artış (Azalış)	(182.283)	(841)	(209.838)	(6.457)
Çalışanlara Sağlanan Faydalar Kapsamında Borçlardaki Artış (Azalış)	27.555	5.611	27.555	5.611
İşletme Sermayesinde Gerçekleşen Diğer Artış (Azalış) ile İlgili Düzeltmeler	(182.283)	(841)	(209.838)	(6.457)
Faaliyetlerle İlgili Diğer Varlıklardaki Artış (Azalış)	27.555	5.611	27.555	5.611
Faaliyetlerle İlgili Diğer Yükümlülüklerdeki Artış (Azalış)				
Faaliyetlerden elde edilen nakit akışları	361.597	187.182	361.597	187.182
Çalışanlara Sağlanan Faydalara İlişkin Karşılıklar Kapsamında Yapılan Ödemeler	25	(4.067)	(4.181)	(4.181)
Yatırım faaliyetlerinden kaynaklanan nakit akışları	(68.725)	(70.443)	(68.725)	(70.443)
Alınan temettüleri	7	102	60	60
Maddi duran varlık satışlarından kaynaklanan nakit girişleri		10.281	735	735
Maddi duran varlık alımından kaynaklanan nakit çıkışı	13	(77.896)	(70.747)	(70.747)
Maddi olmayan duran varlık alımından kaynaklanan nakit girişleri	14	(1.212)	(491)	(491)
Finansman faaliyetlerinden sağlanan nakit akışları	(187.466)	(106.956)	(187.466)	(106.956)
Ödenen faizler	(232.564)	(132.956)	759	266
Alınan faiz	759	266	268.000	-
İhraç edilen borçlanma araçlarından nakit girişleri	10.271	11.520	(61.671)	(78.765)
Finansman faaliyetleri ile ilgili diğer nakit girişleri	(61.671)	(78.765)	1.847.355	1.454.169
Finansman faaliyetleri ile ilgili diğer nakit (çıkışları)	(61.671)	(78.765)	(2.218.338)	(1.361.190)
Kısa ve uzun vadeli finansal borçlanmalar nakit girişleri	1.847.355	1.454.169	(1.278)	-
Kısa ve uzun vadeli finansal borçlanmalar nakit (çıkışları)	(2.218.338)	(1.361.190)	200.000	-
Ödenen temettüleri	(1.278)	-	200.000	-
Pay ihracından kaynaklanan nakit girişleri	200.000	-	13.863	8.261
Nakit ve nakit benzerlerindeki azalış	101.339	5.602	101.339	5.602
1 Ocak itibarıyla nakit ve nakit benzerleri	10	13.863	13.863	8.261
31 Aralık itibarıyla nakit ve nakit benzerleri	10	115.202	115.202	13.863

Çalık Denim Tekstil Sanayi ve Ticaret Anonim Şirketi ve Bağlı Ortaklıkları**31 Aralık 2021 Tarihinde Sona Eren Yıla Ait Konsolide Finansal Tablolara İlişkin Açıklayıcı Dipnotlar**

Para Birimi: Tutarlar aksi belirtilmedikçe bin Türk Lirası (“TL”) olarak ifade edilmiştir.

1 Grup’un organizasyonu ve faaliyet konusu

Çalık Denim Tekstil Sanayi ve Ticaret A.Ş. (“Çalık Denim veya Şirket”) ve bağlı ortaklığı (bundan sonra birlikte Grup olarak adlandırılacaktır) Malatya’da bulunan fabrikasında open-end iplik, ring ve uneven iplik ve kot kumaş üretimi yapmak amacıyla 1987 yılında kurulmuştur. Çalık Denim’in Mersin Serbest Bölge’de ithalat ve ihracat işlerini yürütmek amacıyla kurmuş olduğu bir şubesi bulunmaktadır.

Çalık Denim Tekstil’in tescilli adresi aşağıdaki gibidir:

Keresteciler Sitesi Fatih Caddesi
Ladin Sokak No:17
34169 Merter- İstanbul/Türkiye.

31 Aralık 2021 tarihi itibarıyla, Grup’un çalışan sayısı 3.961’dir (31 Aralık 2020: 3.378).

Grup’un ana ortağı ve esas kontrolü elinde tutan taraf, Çalık Holding Anonim Şirketi’dir.

Bağlı Ortaklıklar ve İştirakler

31 Aralık 2021 tarihi itibarıyla, Şirket’e ait 3 adet (31 Aralık 2020: 3) bağlı ortaklık (“Bağlı Ortaklıklar”) ve 1 adet (31 Aralık 2020: 1) iştirak (“İştirak”) bulunmaktadır. 31 Aralık 2021 ve 2020 tarihleri itibarıyla, Şirket’in bağlı ortaklıklar ve iştiraki ile bunların buldukları ülkeler, faaliyetleri, faaliyet alanları ve ortaklık oranları aşağıdaki gibidir:

Şirket adı	Ortaklık yapısı	Ülke	Pay oranı %	
			2021	2020
Malatya Boya Emprime Fabrikaları A.Ş.	Bağlı Ortaklık	Türkiye	100,00	100,00
Çalık Denim B.V	Bağlı Ortaklık	Hollanda	100,00	100,00
Çalık Alexandria For Readymade Garments	Bağlı Ortaklık	Mısır	94,00	94,00
Gap Türkmen-Türkmenbaşı Jeans Kompleksi	İştirak	Türkmenistan	34,80	34,80

Çalık Alexandria For Readymade Garments (“Çalık Alexandria”)

Çalık Alexandria, 2006 yılında Mısır’da kurulmuş olup, iplik, dokuma ve hazır giyim üretim ve pazarlaması konularında faaliyet göstermektedir. Grup, tekstil sektöründe faaliyetleri sınırlı olarak devam eden Çalık Alexandria ile ilgili varlık ve yükümlülüklerini “Elden çıkarılacak varlıklar grubu” olarak sınıflamıştır ve buradaki üretim ve satış tesislerini satmayı planlamaktadır.

Gap Türkmen -Türkmenbaşı Jeans Kompleksi (“TJK”)

TJK 1995 yılında Türkmen-Türk Ortak Girişimi olarak Türkmenistan’da Türkmenistan kanunları çerçevesinde kurulmuş olup iplik ve kot kumaş üretimi ve pazarlaması konularında faaliyet göstermektedir. Şirketin bir kot kumaş ve kot giysi fabrikası bulunmakta ve satışlarını yerel pazarın yanı sıra ABD ve Avrupa Ülkeleri’ne yapmaktadır.

Çalık Denim B.V

Çalık Denim B.V. Şubat 2018 tarihinde Hollanda’nın Amsterdam şehrinde kurulmuştur. Çalık Denim B.V. üretim gerçekleştirilmekte olup, Çalık Denim’in Avrupa Pazarı’nda büyümesini sağlamak amacıyla pazarlama faaliyetlerinde bulunmak üzere kurulmuştur.

Malatya Boya Emprime Fabrikaları A.Ş. (“Malatya Boya”)

Malatya Boya Emprime Fabrikaları A.Ş. 9 Temmuz 1997 tarihinde Malatya Türkiye’de kurulmuş bir anonim şirkettir. Malatya Boya kumaş boyama ve kasar ağartma faaliyetinde bulunmaktadır. Malatya Boya 31 Ağustos 2018 tarihinde Grup’un Anateks Grubu’ndan olan alacaklarına karşılık olarak Grup’a devredilmiştir.

Çalık Denim Tekstil Sanayi ve Ticaret Anonim Şirketi ve Bağlı Ortaklıkları**31 Aralık 2021 Tarihinde Sona Eren Yıla Ait Konsolide Finansal Tablolara İlişkin Açıklayıcı Dipnotlar**

Para Birimi: Tutarlar aksi belirtilmedikçe bin Türk Lirası (“TL”) olarak ifade edilmiştir.

2 Konsolide finansal tabloların sunumuna ilişkin esaslar**2.1 Sunuma İlişkin Temel Esaslar****(a) Finansal tabloların hazırlanış şekli**

Grup’un Türkiye’de faaliyet gösteren şirketleri muhasebe kayıtlarının tutulmasında ve yasal finansal tabloların Türk Lirası (“TL”) olarak hazırlanmasında, Tek Düzen Hesap Planı, Türk Ticaret Kanunu ve Vergi Usul Kanunu’nu kullanmaktadır. Grup’un yabancı ülkelerde faaliyet gösteren şirketleri faaliyet gösterdikleri ülkelerin genel kabul görmüş muhasebe prensiplerine ve o ülkelerin mevzuatına göre muhasebe kayıtlarını tutmakta ve yasal finansal tablolarını hazırlamaktadırlar.

İlişikteki konsolide finansal tablolar Sermaye Piyasası Kurulu’nun (“SPK”) 13 Haziran 2013 tarih ve 28676 sayılı Resmi Gazete’de yayımlanan Seri II-14.1 No’lu “Sermaye Piyasasında Finansal Raporlamaya İlişkin Esaslar Tebliği” (“Tebliğ”) hükümlerine uygun olarak hazırlanmış olup Tebliğin 5. Maddesine istinaden Kamu Gözetimi Muhasebe ve Denetim Standartları Kurumu (“KGK”) tarafından yürürlüğe konulmuş olan Türkiye Muhasebe Standartları (“TMS”) esas alınmıştır. TMS’ler; Türkiye Muhasebe Standartları, Türkiye Finansal Raporlama Standartları (“TFRS”) ile bunlara ilişkin ek ve yorumları içermektedir. KGK tarafından 20 Mayıs 2013 tarihinde yayımlanan “Finansal Tablo Örnekleri ve Kullanım Rehberi”nde açıklanan raporlama formatlarına ve 2 Haziran 2016 tarihinde 30 numaralı karar ile yayınlanan ve akabinde TFRS-15 Müşteri Sözleşmelerinden Hasılat, TFRS-9 Finansal Araçlar ile TFRS-16 Kiralamalar standartlarındaki değişiklikler ile birlikte 15 Nisan 2019 tarihinde kamuya duyurulan güncel “2019 TFRS” adıyla yayınlanan TMS taksonomisine uygun olarak sunulmuştur.

Kamu Gözetimi Muhasebe ve Denetim Standartları Kurumu tarafından 20 Ocak 2022 tarihinde yapılan açıklamada, Tüketici Fiyat Endeksi’ne (TÜFE) göre son üç yılın genel satın alım gücündeki kümülatif değişiklik %74,41 olduğundan, 2021 yılına ait finansal tablolarda TMS 29 Yüksek Enflasyonlu Ekonomilerde Finansal Raporlama Standardı kapsamında herhangi bir düzeltme yapılmasına gerek bulunmadığı belirtilmiştir. Bu itibarla, 31 Aralık 2021 tarihli konsolide finansal tablolar hazırlanırken TMS 29’a göre enflasyon düzeltmesi yapılmamıştır.

Konsolide finansal tablolar ve dipnotlar KGK tarafından 7 Haziran 2019 tarih ve 30794 sayılı Resmi Gazete’de açıklanan “2019 TMS Taksonomisi”ne uygun olarak sunulmuştur.

İlişikteki konsolide finansal tablolar, gerçeğe uygun değerleri ile muhasebeleştirilen yatırım amaçlı gayrimenkuller dışında, tarihi maliyet esaslı baz alınarak hazırlanmıştır.

(b) Ölçüm esasları

Konsolide finansal tablolar, gerçeğe uygun değeri ile gösterilen yatırım amaçlı gayrimenkuller haricinde tarihi maliyet esaslı baz alınarak hazırlanmıştır.

İşletmenin Sürekliliği

Konsolide finansal tablolar işletmenin sürekliliğine göre hazırlanmıştır.

Grup’un yatırımlarını finanse etmek için kullandığı ve konsolide finansal durum tablosunda finansal yükümlülükler olarak sunulan kaynakların büyük çoğunluğu yabancı para cinsinden olup Grup’un bu yatırımlar kaynaklı elde edeceği ileriki dönem gelirleri de yabancı paraya duyarlıdır. Grup yönetiminin gerek üretim kapasitesi gerek mevcut piyasa koşulları ve gelecek piyasa beklentilerini değerlendirerek yapmış olduğu kısa ve orta vadeli projeksiyonlara göre Grup’un faaliyetlerinden elde edeceği nakit, finansman faaliyetleri kaynaklı nakit ihtiyacını karşılamaktadır. Bu sebepten ötürü Grup yönetimi işletmenin sürekliliğine ilişkin bir risk öngörmemektedir.

Çalık Denim Tekstil Sanayi ve Ticaret Anonim Şirketi ve Bağlı Ortaklıkları**31 Aralık 2021 Tarihinde Sona Eren Yıla Ait Konsolide Finansal Tablolara İlişkin Açıklayıcı Dipnotlar**

Para Birimi: Tutarlar aksi belirtilmedikçe bin Türk Lirası (“TL”) olarak ifade edilmiştir.

2 Konsolide finansal tabloların sunumuna ilişkin esaslar**(c) İşlevsel ve raporlama para birimi**

Grup’un her işletmesinin kendi finansal tabloları faaliyette buldukları temel ekonomik çevrede geçerli olan para birimi (fonksiyonel para birimi) ile sunulmuştur. Aksi belirtilmedikçe TL olarak sunulan bütün finansal bilgiler en yakın bin TL’ye yuvarlanmıştır.

Yurtdışı bağlı iştirakin geçerli para birimi aşağıdaki gibidir.

	İşlevsel Para Birimi
Gap Türkmen-Türkmenbaşı Jeans Kompleksi	ABD Doları

Yurtdışı bağlı ortaklıkların geçerli para birimleri ise aşağıdaki gibidir:

	İşlevsel Para Birimi
Çalık Alexandria For Readymade Garments	ABD Doları
Çalık Denim B.V.	Avro

(d) TMS’ye uygunluk beyanı

İlişikteki konsolide finansal tablolar SPK Tebliğ hükümleri uyarınca Kamu Gözetimi Muhasebe ve Denetim Standartları Kurumu (“KGK”) tarafından yayımlanan ve yürürlüğe girmiş olan Türkiye Muhasebe Standartları’na (“TMS”) uygun olarak hazırlanmıştır. TMS; Türkiye Muhasebe Standartları, Türkiye Finansal Raporlama Standartları ile bunlara ilişkin ek ve yorumlardan oluşmaktadır.

Finansal tabloların onaylanması:

Grup’un 31 Aralık 2021 tarihi itibarıyla düzenlenmiş konsolide finansal tabloları, 11 Mart 2022 tarihinde Şirket Yönetim Kurulu tarafından onaylanmıştır. Genel Kurul’un ve ilgili yasal kuruluşların yasal mevzuata göre düzenlenmiş finansal tabloları ve bu konsolide finansal tabloları tashih etme hakkı vardır.

(e) Karşılaştırmalı bilgiler ve önceki dönem tarihli konsolide finansal tabloların düzeltilmesi

İlişikteki konsolide finansal tablolar, Grup’un finansal durumu, performansı ve nakit akışındaki eğilimleri belirleyebilmek amacıyla, önceki dönemle karşılaştırmalı hazırlanmaktadır. Konsolide finansal tabloların kalemlerinin gösterimi veya sınıflandırılması değiştiğinde karşılaştırılabilirliği sağlamak amacıyla, önceki dönem konsolide finansal tabloları da buna uygun olarak yeniden sınıflandırılmakta ve bu hususlara ilişkin olarak açıklama yapılmaktadır.

(f) Önemli muhasebe değerlendirme, tahmin ve varsayımlar**Grup’un muhasebe politikalarını uygularken aldığı kritik kararlar**

2.1. notta belirtilen muhasebe politikalarının uygulanması sürecinde yönetim, finansal tablolarda muhasebeleştirilen tutarlar üzerinde önemli etkisi olan aşağıdaki yorumları yapmıştır:

Çalık Denim Tekstil Sanayi ve Ticaret Anonim Şirketi ve Bağlı Ortaklıkları**31 Aralık 2021 Tarihinde Sona Eren Yıla Ait Konsolide Finansal Tablolara İlişkin Açıklayıcı Dipnotlar**

Para Birimi: Tutarlar aksi belirtilmedikçe bin Türk Lirası (“TL”) olarak ifade edilmiştir.

2 Konsolide finansal tabloların sunumuna ilişkin esaslar (devamı)**2.1 Sunuma İlişkin Temel Esaslar (devamı)****(f) Önemli muhasebe değerlendirme, tahmin ve varsayımlar (devamı)****Ertelenmiş Vergi**

Grup, vergiye esas yasal finansal tabloları ile TMS’ye göre hazırlanmış finansal tabloları arasındaki farklılıklardan kaynaklanan geçici zamanlama farkları için ertelenmiş vergi varlığı ve yükümlülüğü muhasebeleştirilmektedir. Ertelenmiş vergi varlıklarının kısmen ya da tamamen geri kazanılabilir tutarı mevcut koşullar altında tahmin edilmiştir. Değerlendirme sırasında, gelecekteki kar projeksiyonları, cari dönemlerde oluşan zararlar, kullanılmamış zararların ve diğer vergi varlıklarının son kullanılabilirliği tarihler ve gerektiğinde kullanılacak vergi planlama stratejileri göz önünde bulundurulmuştur. Elde edilen veriler ışığında, Grup’un gelecekte elde edilecek vergiye tabi kar ertelenmiş vergi varlıklarının tamamını karşılamaya yetmiyorsa, ertelenmiş vergi varlığının tamamı veya bir kısmına karşılık ayrılır.

Süpheli Alacaklar Karşılığı

Ticari alacaklar ve sözleşme varlıkları için Grup, BKZ'lerin hesaplanmasında basitleştirilmiş yaklaşım uygulamaktadır. Bu nedenle, Grup kredi riskindeki değişiklikleri izlememektedir, bunun yerine her raporlama tarihinde ömür boyu BKZ'lere dayalı bir zarar indirimi muhasebeleştirilmektedir.

Grup, gerçeğe uygun değeri diğer kapsamlı gelirden muhasebeleştirilen borçlanma araçları için, düşük kredi riski basitleştirilmiş yaklaşımını uygulamaktadır. Her raporlama tarihinde, Grup, borçlanma aracının, aşırı maliyet veya çaba göstermeden kullanılabilir tüm makul ve desteklenebilir bilgileri kullanarak düşük kredi riskine sahip olup olmadığını değerlendirmektedir. Ayrıca, Grup, sözleşmeye bağlı ödemelerin vadesi 30 günden fazla olduğunda kredi riskinde önemli bir artış olduğunu varsaymaktadır.

Dava karşılığı

Not 24’te açıklandığı üzere, Grup yönetimi, rapor tarihi itibarıyla dava süreci hala belirsiz ve kaynak çıkışı olasılığı olan davaları için 5.483 TL (31 Aralık 2020: 4.046 TL) tutarında karşılık ayırmıştır.

Yatırım amaçlı gayrimenkullerin gerçeğe uygun değer ölçümü

Grup’un bilanço tarihi itibarıyla yatırım amaçlı gayrimenkullerinin gerçeğe uygun değeri, Grup ile ilişkisi bulunmayan bir gayrimenkul değerlendirme şirketi tarafından gerçekleştirilen değerlemeye göre elde edilmiştir. Uluslararası Değerleme Standartları’na göre yapılan değerlendirme raporlarında hesaplanan gerçeğe uygun değer, gelir indirgeme yöntemleriyle tespit edilmiş olup bu hesaplamalarda çeşitli tahmin ve varsayımlar kullanılmaktadır. Bu tahmin ve varsayımlarda gelecekte ortaya çıkabilecek değişiklikler Grup’un konsolide finansal tablolarında önemli ölçüde etkiye neden olabilir.

Gelecek dönemdeki finansal tablolarında önemli bir düzeltme yapılması riskini içeren tahminler ve varsayımlarla ilgili belirsizliklere ait bilgilerin diğerleri aşağıdaki dipnotlarda açıklanmıştır:

- Dipnot 3, 13 ve 14 – Maddi duran varlıkların ve diğer maddi olmayan duran varlıkların faydalı ömürleri
- Dipnot 12 – Stok değer düşüklüğü
- Dipnot 17 – Ertelenmiş vergi varlığı
- Dipnot 24 – Taahhütler, koşullu varlık ve borçlar
- Dipnot 25 – Çalışanlara sağlanan faydalara ilişkin karşılıklar

Çalık Denim Tekstil Sanayi ve Ticaret Anonim Şirketi ve Bağlı Ortaklıkları**31 Aralık 2021 Tarihinde Sona Eren Yıla Ait Konsolide Finansal Tablolara İlişkin Açıklayıcı Dipnotlar**

Para Birimi: Tutarlar aksi belirtilmedikçe bin Türk Lirası (“TL”) olarak ifade edilmiştir.

(g) Muhasebe Tahminlerindeki Değişiklikler ve Hatalar

Muhasebe tahminlerindeki değişiklikler, yalnızca bir döneme ilişkin ise, değişikliğin yapıldığı cari dönemde, gelecek dönemlere ilişkin ise hem değişikliğin yapıldığı dönemde hem de gelecek dönemlerde, ileriye yönelik olarak uygulanır. 31 Aralık 2021 tarihinde sona eren döneme ait finansal tabloların hazırlanması sırasında kullanılan önemli tahminler kıdem tazminatı hesaplamasında kullanılan kıdem tavanının değiştirilmesi dışında, 31 Aralık 2020 tarihinde sona eren döneme ait finansal tabloların hazırlanması sırasında kullanılan tahminlerle tutarlıdır.

Şirket yönetimi 31 Aralık 2020 finansal tablolarında kıdem tazminatı hesaplaması yaparken 31 Aralık 2020’de geçerli olan kıdem tavanını baz almıştır. 31 Aralık 2021 finansal tablolarında kıdem tazminatı hesaplaması için kullanılan kıdem tavanını yeniden değerlendirmiş olup mevcut ekonomik koşullar nedeniyle maaşlarda yapılan düzeltmelerden kaynaklı olarak kıdem tavanındaki değişimlerin etkisini doğru döneme yansıtmak amacıyla 1 Ocak 2022 tarihinde açıklanan kıdem tavanını hesaplamada kullanmaya başlamıştır.

31 Aralık 2020 tarihi itibarıyla Şirket yukarıda bahsi geçen 1 Ocak tarihinde açıklanan kıdem tavanını kullansaydı, cari dönem kıdem tazminatı karşılığı 35.450 TL olacaktı, cari dönem karşılık etkisi 320 TL olacaktı.

2.2 Yeni ve düzeltilmiş standartlar ve yorumlar

31 Aralık 2021 tarihi itibarıyla sona eren hesap dönemine ait konsolide finansal tabloların hazırlanmasında esas alınan muhasebe politikaları aşağıda özetlenen 1 Ocak 2021 tarihi itibarıyla geçerli yeni ve değiştirilmiş TFRS ve TFRS yorumları dışında önceki yılda kullanılanlar ile tutarlı olarak uygulanmıştır. Bu standartların ve yorumların Grup’un mali durumu ve performansı üzerindeki etkileri ilgili paragraflarda açıklanmıştır.

i) 1 Ocak 2021 tarihinden itibaren geçerli olan yeni standart, değişiklik ve yorumlar

- Gösterge Faiz Oranı Reformu – 2. Aşama- TFRS 9, TMS 39, TFRS 7, TFRS 4 ve TFRS 16’da Yapılan Değişiklikler
- IBOR reformunun bir sonucu olarak sözleşmeye dayalı nakit akışlarını belirleme esasındaki değişiklikler için kolaylaştırıcı uygulama
- Riskten korunma Muhasebesi ilişkisinin sonlandırılmasına ilişkin imtiyazlar
- Risk bileşenlerinin ayrı olarak tanımlanması
- İlave Açıklamalar
- TFRS 16 Değişiklikleri- Covid-19 ile İlgili Olarak Kira Ödemelerinde Tanınan İmtiyazlardaki Değişiklik

Söz konusu standartların Grup’un finansal durumu ve performansı üzerinde önemli bir etkisi olmamıştır.

ii)Yayımlanan ama yürürlüğe girmemiş ve erken uygulamaya konulmayan standartlar

- TFRS 10 ve TMS 28 Değişiklikleri: Yatırımcı İşletmenin İştirak veya İş Ortaklığına Yaptığı Varlık Satışları veya Katkıları
- TFRS 3 Değişiklikleri – Kavramsal Çerçeve ’ye Yapılan Atıflara ilişkin değişiklik
- TMS 16 Değişiklikleri- Kullanım amacına uygun hale getirme
- TMS 37 Değişiklikleri- Ekonomik açıdan dezavantajlı sözleşmeler-Sözleşmeyi yerine getirme maliyetleri
- TFRS 17 – Yeni Sigorta Sözleşmeleri Standardı
- TMS 1 Değişiklikleri- Yükümlülüklerin kısa ve uzun vade olarak sınıflandırılması
- TMS 8 Değişiklikleri – Muhasebe Tahminlerinin Tanımı
- TMS 1 Değişiklikleri – Muhasebe Politikalarının Açıklanması
- TMS 12 Değişiklikleri – Tek bir işlemde kaynaklanan varlık ve yükümlülüklerle ilişkin Ertelemiş Vergi
- Yıllık İyileştirmeler- 2018-2020 Dönemi

Yukarıdaki standart, değişiklik ve iyileştirmelerin Grup’un konsolide finansal tablolarına önemli bir etkisinin olmaması beklenmektedir.

Çalık Denim Tekstil Sanayi ve Ticaret Anonim Şirketi ve Bağlı Ortaklıkları**31 Aralık 2021 Tarihinde Sona Eren Yıla Ait Konsolide Finansal Tablolara İlişkin Açıklayıcı Dipnotlar**

Para Birimi: Tutarlar aksi belirtilmedikçe bin Türk Lirası (“TL”) olarak ifade edilmiştir.

2 Konsolide finansal tabloların sunumuna ilişkin esaslar (devamı)**2.3 Önemli muhasebe politikalarının özeti**

Aşağıda açıklanan muhasebe politikaları, ilişikteki konsolide finansal tablolarda sunulan tüm dönemlerde ve Grup’un tüm şirketleri tarafından tutarlı bir şekilde uygulanmıştır.

Konsolidasyon ilkeleri

Konsolide finansal tablolar, Grup ve Grup’un bağlı ortaklıkları tarafından kontrol edilen işletmelerin finansal tablolarını kapsar. Kontrol, Grup’un aşağıdaki şartları sağlaması ile sağlanır:

- Yatırım yapılan şirket/varlık üzerinde gücünün olması,
- Yatırım yapılan şirket/varlıktan elde edeceği değişken getirilere açık olması ya da bu getirilere hakkı olması,
- Getiriler üzerinde etkisi olabilecek şekilde gücünü kullanabilmesi.

Yukarıda listelenen kriterlerin en az birinde herhangi bir değişiklik oluşmasına neden olabilecek bir durumun ya da olayın ortaya çıkması halinde Grup yatırımının üzerinde kontrol gücünün olup olmadığını yeniden değerlendirir.

Tüm grup içi varlıklar ve yükümlülükler, özkaynaklar, gelir ve giderler ve Grup şirketleri arasındaki işlemlere ilişkin nakit akışları konsolidasyonda elimine edilir.

Grup’un mevcut bağlı ortaklığının sermaye payındaki değişiklikler

Grup’un bağlı ortaklıklarındaki sermaye payında kontrol kaybına neden olmayan değişiklikler özkaynak işlemleri olarak muhasebeleştirilir. Grup’un payı ile kontrol gücü olmayan payların defter değerleri, bağlı ortaklık paylarındaki değişiklikleri yansıtmak amacıyla düzeltilir. Kontrol gücü olmayan payların düzeltildiği tutar ile alınan veya ödenen bedelin gerçeğe uygun değeri arasındaki fark, doğrudan özkaynaklarda Grup’un payı olarak muhasebeleştirilir.

Grup’un bir bağlı ortaklığındaki kontrolü kaybetmesi durumunda, satış sonrasındaki kar/zarar, i) alınan satış bedeli ile kalan payın gerçeğe uygun değerlerinin toplamı ile ii) bağlı ortaklığın varlık (şerefiye dahil) ve yükümlülüklerinin ve kontrol gücü olmayan payların önceki defter değerleri arasındaki fark olarak hesaplanır. Diğer kapsamlı gelir içinde bağlı ortaklık ile ilgili önceden muhasebeleştirilen ve özkaynakta toplanan tutarlar, Grup’un ilgili varlıkları satmış olduğu varsayımı üzerine kullanılacak muhasebe yöntemine göre kayda alınır (örneğin; konuyla ilgili TMS standartları uyarınca, kar/zarara aktarılması ya da doğrudan geçmiş yıl karlarına transfer). Bağlı ortaklığın satışı sonrası kalan yatırımın kontrolünün kaybedildiği tarihteki gerçeğe uygun değeri, TMS 39 Finansal Araçlar: Muhasebeleştirme ve Ölçüm standardı kapsamında belirlenen başlangıç muhasebeleştirmesinde gerçeğe uygun değer olarak ya da, uygulanabilir olduğu durumlarda, bir iştirak ya da müşterek olarak kontrol edilen bir işletmedeki yatırımın başlangıç muhasebeleştirmesindeki maliyet bedeli olarak kabul edilir.

Grup’un yatırım yapılan şirket/varlık üzerinde çoğunluk oy hakkına sahip olmadığı durumlarda, ilgili yatırımın faaliyetlerini tek başına yönlendirebilecek/yönetebilecek şekilde yeterli oy hakkının olması halinde, yatırım yapılan şirket/varlık üzerinde kontrol gücü vardır. Grup, aşağıdaki unsurlar da dahil olmak üzere, ilgili yatırımdaki oy çoğunluğunun kontrol gücü sağlamak için yeterli olup olmadığını değerlendirmesinde konuyla ilgili tüm olayları ve şartları göz önünde bulundurur:

- Grup’un sahip olduğu oy hakkı ile diğer hissedarların sahip olduğu oy hakkının karşılaştırılması;
- Grup ve diğer hissedarların sahip olduğu potansiyel oy hakları,
- Sözleşmeye bağlı diğer anlaşmalardan doğan haklar,
- Grup’un karar verilmesi gereken durumlarda ilgili faaliyetleri yönetmede (geçmiş dönemlerdeki genel kurul toplantılarında yapılan oylamalar da dahil olmak üzere) mevcut gücünün olup olmadığını gösterebilecek diğer olay ve şartlar.

Bir bağlı ortaklığın konsolidasyon kapsamına alınması Grup’un bağlı ortaklık üzerinde kontrole sahip olmasıyla başlar ve kontrolünü kaybetmesiyle sona erer. Yıl içinde satın alınan veya elden çıkarılan bağlı ortaklıkların gelir ve giderleri, satın alım tarihinden elden çıkarma tarihine kadar konsolide kar veya zarar ve diğer kapsamlı gelir tablosuna dahil edilir.

Çalık Denim Tekstil Sanayi ve Ticaret Anonim Şirketi ve Bağlı Ortaklıkları**31 Aralık 2021 Tarihinde Sona Eren Yıla Ait Konsolide Finansal Tablolara İlişkin Açıklayıcı Dipnotlar**

Para Birimi: Tutarlar aksi belirtilmedikçe bin Türk Lirası (“TL”) olarak ifade edilmiştir.

2 Konsolide finansal tabloların sunumuna ilişkin esaslar (devamı)**2.3 Konsolidasyona ilkeleri (devamı)**

Kar veya zarar ve diğer kapsamlı gelirin her bir kalemi ana ortaklık hissedarlarına ve kontrol gücü olmayan paylara aittir. Kontrol gücü olmayan paylar ters bakiye ile sonuçlansa dahi, bağlı ortaklıkların toplam kapsamlı geliri ana ortaklık hissedarlarına ve kontrol gücü olmayan paylara aktarılır.

Gerekli olması halinde, Grup’un izlediği muhasebe politikalarıyla aynı olması amacıyla bağlı ortaklıkların finansal tablolarında muhasebe politikalarıyla ilgili düzeltmeler yapılmıştır.

Tüm grup içi varlıklar ve yükümlülükler, özkaynaklar, gelir ve giderler ve Grup şirketleri arasındaki işlemlere ilişkin nakit akışları konsolidasyonda elimine edilir.

Grup’un mevcut bağlı ortaklığının sermaye payındaki değişiklikler

Grup’un bağlı ortaklıklarındaki sermaye payında kontrol kaybına neden olmayan değişiklikler özkaynak işlemleri olarak muhasebeleştirilir. Grup’un payı ile kontrol gücü olmayan payların defter değerleri, bağlı ortaklık paylarındaki değişiklikleri yansıtmak amacıyla düzeltilir. Kontrol gücü olmayan payların düzeltildiği tutar ile alınan veya ödenen bedelin gerçeğe uygun değeri arasındaki fark, doğrudan özkaynaklarda Grup’un payı olarak muhasebeleştirilir.

Grup’un bir bağlı ortaklığındaki kontrolü kaybetmesi durumunda, satış sonrasındaki kar/zarar, i) alınan satış bedeli ile kalan payın gerçeğe uygun değerlerinin toplamı ile ii) bağlı ortaklığın varlık (şerefiye dahil) ve yükümlülüklerinin ve kontrol gücü olmayan payların önceki defter değerleri arasındaki fark olarak hesaplanır. Diğer kapsamlı gelir içinde bağlı ortaklık ile ilgili önceden muhasebeleştirilen ve özkaynakta toplanan tutarlar, Grup’un ilgili varlıkları satmış olduğu varsayımı üzerine kullanılacak muhasebe yöntemine göre kayda alınır (örneğin; konuyla ilgili TMS standartları uyarınca, kar/zarara aktarılması ya da doğrudan geçmiş yıl karlarına transfer). Bağlı ortaklığın satışı sonrası kalan yatırımın kontrolünün kaybedildiği tarihteki gerçeğe uygun değeri, TMS 39 Finansal Araçlar: Muhasebeleştirme ve Ölçüm standardı kapsamında belirlenen başlangıç muhasebeleştirilmesinde gerçeğe uygun değer olarak ya da, uygulanabilir olduğu durumlarda, bir iştirak ya da müşterek olarak kontrol edilen bir işletmedeki yatırımın başlangıç muhasebeleştirilmesindeki maliyet bedeli olarak kabul edilir.

Yabancı para

Yabancı para cinsinden yapılan işlemler

Yabancı para cinsinden yapılan işlemler, işlem tarihinde geçerli olan kurlar esas alınarak TL’ye çevrilmiştir. Bilanço hesaplarında yabancı para cinsinden ifade edilen parasal varlık ve borçlar ise bilanço tarihindeki kurlar kullanılarak TL’ye çevrilmiştir. Bu işlemler sonucu, ortaya çıkan kur farkları ilgili gelir tablosuna yansıtılmıştır.

Belirtilen sene sonlarında, Grup tarafından kullanılan döviz kurları aşağıdaki gibidir

	<u>31 Aralık 2021</u>	<u>31 Aralık 2020</u>
Avro / TL	15,0867	9,0079
ABD Doları / TL	13,3290	7,3405

Kur Değişiminin Etkileri

Grup’un her işletmesinin kendi finansal tabloları faaliyette buldukları temel ekonomik çevrede geçerli olan para birimi (fonksiyonel para birimi) ile sunulmuştur. Her işletmenin mali durumu ve faaliyet sonuçları, Grup’un geçerli para birimi olan ve finansal tablolar için sunum birimi olan TL cinsinden ifade edilmiştir.

Çalık Denim Tekstil Sanayi ve Ticaret Anonim Şirketi ve Bağlı Ortaklıkları**31 Aralık 2021 Tarihinde Sona Eren Yıla Ait Konsolide Finansal Tablolara İlişkin Açıklayıcı Dipnotlar**

Para Birimi: Tutarlar aksi belirtilmedikçe bin Türk Lirası (“TL”) olarak ifade edilmiştir.

2 Konsolide finansal tabloların sunumuna ilişkin esaslar (devamı)**Kur Değişiminin Etkileri (devamı)**

Her bir işletmenin finansal tablolarının hazırlanması sırasında, yabancı para cinsinden (TL dışındaki para birimleri) gerçekleşen işlemler, işlem tarihindeki kurlar esas alınmak suretiyle kaydedilmektedir. Bilançoda yer alan dövize endeksli parasal varlık ve yükümlülükler bilanço tarihinde geçerli olan kurlar kullanılarak Türk Lirası’na çevrilmiştir. Gerçeğe uygun değeri ile izlenmekte olan parasal olmayan kalemlerden yabancı para cinsinden kaydedilmiş olanlar, gerçeğe uygun değer belirlendiği tarihteki kurlar esas alınmak suretiyle TL’ye çevrilmiştir. Tarihi maliyet cinsinden ölçülen yabancı para birimindeki parasal olmayan kalemler yeniden çevrilmeye tabi tutulmazlar.

Kur farkları, aşağıda belirtilen durumlar haricinde, oluştuğu dönemdeki kar ya da zararda muhasebeleştirilir:

- Geleceğe yönelik kullanım amacıyla inşa edilmekte olan varlıklarla ilişkili olan ve yabancı para birimiyle gösterilen borçlar üzerindeki faiz maliyetlerine düzeltme kalemi olarak ele alınan ve bu tür varlıkların maliyetine dahil edilen kur farkları,

Grup’un yabancı faaliyetlerindeki varlık ve yükümlülükler, finansal tablolarda bilanço tarihinde geçerli olan kurlar kullanılarak TL cinsinden ifade edilir. Gelir ve gider kalemleri, işlemlerin gerçekleştiği tarihteki kurların kullanılması gereken dönem içerisindeki döviz kurlarında önemli bir dalgalanma olmadığı takdirde (önemli dalgalanma olması halinde, işlem tarihindeki kurlar kullanılır. Dönem içerisindeki ortalama kurlar kullanılarak çevrilir. Oluşan kur farkı diğer kapsamlı gelirden muhasebeleştirilir ve özkaynağın ayrı bir bileşeninde biriktirilir.

3 Önemli muhasebe politikaları**Finansal araçlar**

Finansal varlıklar

Grup finansal varlıkları ile ilgili sınıflandırma işlemi ilgili varlıkların edinilmesi sırasında yapmakta olup düzenli bir şekilde gözden geçirmektedir.

İtfa edilmiş maliyeti üzerinden ölçülen finansal varlıklar (borçlanma araçları)

Grup, aşağıdaki koşullardan her ikisi yerine getirildiğinde, finansal varlıkları itfa edilmiş maliyetinden ölçmektedir:

- Finansal varlığın, sözleşmeye bağlı nakit akışlarının tahsil edilmesini amaçlayan bir iş modeli kapsamında elde tutulması, ve
- Finansal varlığa ilişkin sözleşme şartlarının, belirli tarihlerde sadece anapara ve anapara bakiyesinden kaynaklanan faiz ödemelerini içeren nakit akışlarına yol açması.

İtfa edilmiş maliyeti üzerinden ölçülen finansal varlıklar etkin faiz yöntemi (EFY) ile ölçülür ve değer düşüklüğüne uğrar. Varlıklar finansal durum tablosu dışı bırakılması, değiştirilmesi veya değer düşüklüğüne uğraması durumunda, kazanç ve kayıplar kar veya zararda muhasebeleştirilir.

Grup'un itfa edilmiş maliyeti üzerinden ölçülen finansal varlıkları, ticari alacaklar ile iştiraklere verilen kredileri ve diğer uzun vadeli finansal varlıklar içerisinde olan bir direktöre verilen borcu içerir.

Gerçeğe uygun değer değişimi diğer kapsamlı gelire yansıtılarak ölçülen finansal varlıklar (borçlanma araçları)

Grup bir finansal varlığı aşağıdaki her iki şartın birden sağlanması durumunda gerçeğe uygun değer değişimi diğer kapsamlı gelire yansıtılarak ölçmektedir:

- Finansal varlığın, sözleşmeye bağlı nakit akışlarının tahsil edilmesini ve finansal varlığın satılmasını amaçlayan bir iş modeli kapsamında elde tutulması,
- Finansal varlığa ilişkin sözleşme şartlarının, belirli tarihlerde sadece anapara ve anapara bakiyesinden kaynaklanan faiz ödemelerini içeren nakit akışlarına yol açması.

Çalık Denim Tekstil Sanayi ve Ticaret Anonim Şirketi ve Bağlı Ortaklıkları**31 Aralık 2021 Tarihinde Sona Eren Yıla Ait Konsolide Finansal Tablolara İlişkin Açıklayıcı Dipnotlar**

Para Birimi: Tutarlar aksi belirtilmedikçe bin Türk Lirası (“TL”) olarak ifade edilmiştir.

3 Önemli muhasebe politikaları (devamı)**Finansal araçlar (devamı)**

Gerçeğe uygun değer değişimi diğer kapsamlı gelire yansıtılarak ölçülen borçlanma araçları için, faiz gelirleri, kur değerlemeleri ve değer düşüklüğü zararları veya iptalleri kar veya zarar tablosunda muhasebeleştirilir ve itfa edilmiş maliyet üzerinden ölçülen finansal varlıklar ile aynı şekilde hesaplanır. Kalan gerçeğe uygun değer değişiklikleri diğer kapsamlı gelirlerde muhasebeleştirilir. Finansal durum tablosu dışı bırakıldığında, diğer kapsamlı gelirden muhasebeleştirilen kümülatif gerçeğe uygun değer değişikliği kar veya zarara aktarılmaktadır.

Grup'un, gerçeğe uygun değer değişimi diğer kapsamlı gelire yansıtılarak ölçülen borçlanma araçları, diğer uzun vadeli finansal varlıklar kapsamında bulunan borsaya kote araçlara yapılan yatırımları içerir.

Gerçeğe uygun değer değişimi diğer kapsamlı gelire yansıtılan olarak tanımlanan varlıklar (özkaynak araçları)

İlk kayda alımdan sonra Grup, özkaynak yatırımlarını, TMS 32 Finansal Araçlar: Sunum altında özkaynakların tanımını karşıladığında ve alım satım amaçlı tutulmadıkça, gerçeğe uygun değerinden belirlenen özkaynağa dayalı finansal araçlar olarak sınıflandırmayı geri dönülmez şekilde seçebilir. Sınıflandırma, araç bazında belirlenmektedir.

Bu finansal varlıklar üzerindeki kazanç ve kayıplar hiçbir zaman kar veya zarara kaydedilmemektedir. Temettüleri, finansal varlığın maliyetinin bir kısmının geri kazanımı olarak elde edilen tutar haricinde, ödeme hakkı tesis edildiği zaman kar veya zarar tablosunda diğer gelirler olarak muhasebeleştirilir. Geri kazanım olarak elde edilen tutar diğer kapsamlı gelirden kaydedilir. Gerçeğe uygun değer değişimi diğer kapsamlı gelire yansıtılan olarak tanımlanan özkaynak araçları değer düşüklüğü değerlendirmesine tabi değildir.

Grup, bu kategoride borsaya kote olmayan sermaye yatırımlarını geri alnamaz bir şekilde sınıflandırmayı seçmiştir.

Gerçeğe uygun değer değişimi kar veya zarara yansıtılan finansal varlıklar

Gerçeğe uygun değer değişimi kar veya zarara yansıtılan finansal varlıklar, piyasada kısa dönemde oluşan fiyat ve benzeri unsurlardaki dalgalanmalardan kar sağlama amacıyla elde edilen veya elde edilme nedeninden bağımsız olarak kısa dönemde kar sağlamaya yönelik bir portföyün parçası olan finansal varlıklardır. İlgili finansal varlıklar, bilançoya, ilk kayda alımları ve kayda alınmalarını takip eden dönemlerde gerçeğe uygun değerleri ile muhasebeleştirilmektedir. Yapılan değerlendirme sonucu oluşan kazanç ve kayıplar konsolide kar veya zarar tablosunda muhasebeleştirilmektedir.

Gerçeğe uygun değer değişimi kar veya zarara yansıtılan finansal varlıklar finansal tablolarda gerçeğe uygun değeri ile gösterilmiştir. Gerçeğe uygun değer farkı kar veya zarar tablosunda muhasebeleştirilir.

Bu kategori, Grup'un diğer kapsamlı gelir üzerinden gerçeğe uygun değerden geri dönüşü olmayan bir şekilde sınıflandırmamış olduğu türev araçları ve borsaya kayıtlı yatırımları içermektedir. Ödenmiş sermaye yatırımları üzerinden elde edilen temettüleri, ödeme hakkı tesis edildiği zaman kar veya zarar tablosunda diğer gelirler olarak muhasebeleştirilmektedir.

İlk muhasebeleştirme ve ölçüm

Finansal yükümlülükler başlangıçta gerçeğe uygun değeri kar veya zarara yansıtılan finansal yükümlülükler, krediler, yükümlülükler veya etkin bir finansal riskten korunma aracı olarak belirlenen türevler olarak sınıflandırılır.

Tüm finansal yükümlülükler başlangıçta gerçeğe uygun değerleri ile muhasebeleştirilir ve krediler ve borçlar söz konusu olduğunda doğrudan işlem maliyetlerinden netleştirilir.

Grup'un finansal yükümlülükleri arasında ticari ve diğer borçlar yanı sıra banka kredileri dahil krediler ve borçlanmalar bulunmaktadır.

Çalık Denim Tekstil Sanayi ve Ticaret Anonim Şirketi ve Bağlı Ortaklıkları**31 Aralık 2021 Tarihinde Sona Eren Yıla Ait Konsolide Finansal Tablolara İlişkin Açıklayıcı Dipnotlar**

Para Birimi: Tutarlar aksi belirtilmedikçe bin Türk Lirası (“TL”) olarak ifade edilmiştir.

3 Önemli muhasebe politikaları (devamı)

Yurtdışındaki net yatırımlara ilişkin finansal riskten korunma işlemleri

Yabancı ülkelerde faaliyet gösteren bağlı ortaklıklar ve iş ortaklıklarında bulunan net yatırımlara ilişkin finansal riskten korunma aracından kaynaklanan kazanç veya kaybın etkin olduğu tespit edilen kısmı doğrudan özkaynaklarda, etkin olmayan kısmı ise konsolide kar veya zarar tablosunda muhasebeleştirilir.

İlgili finansal riskten korunma işleminin etkin olan kısmıyla ilgili olan ve doğrudan özkaynaklarda muhasebeleştirilmiş bulunan finansal riskten korunma aracına ilişkin kazanç ya da kayıp, yurtdışındaki işletmenin elden çıkarılması sırasında kar veya zararda muhasebeleştirilir.

Finansal varlık ve yükümlülüklerin kayıtlardan çıkartılması

Finansal varlıklar

Finansal varlıklar (ya da geçerli olduğu durumlarda finansal varlığın bir bölümü veya benzer finansal varlıklardan oluşan grubun bir parçası) aşağıda belirtilen durumlarda kayıtlardan çıkartılır. Bu durumlar:

Finansal varlıktan nakit akımı sağlama hakkının sona ermesi veya; Grup'un, finansal varlıktan nakit akımı sağlama hakkına sahip olmasına rağmen, elde ettiği meblağın tümünü, ertelemeksizin, üçüncü şahıslara ödeme yükümlülüğü doğuran bir düzenleme yapması; finansal varlıktan nakit akımı sağlama hakkının transfer edilmesi ve varlıktan doğan risk ve getirilerin büyük ölçüde devredilmesi veya nakit akımı sağlama hakkının veya varlıktan doğan risk ve getirilerin büyük ölçüde devredilmemiş olmasına karşın varlığın kontrolünün devredilmesidir.

Grup, finansal varlıktan nakit akımı sağlama hakkını transfer ettiği ancak varlıktan doğan risk ve getirileri büyük ölçüde elinde tuttuğu ve varlığın kontrolünü transfer etmediği durumlarda, söz konusu varlık Grup'un bu varlıkla devam eden ilişkisi ölçüsünde kayıtlarda tutulur. Transfer edilen varlıkla devam eden ilişki varlık için verilmiş teminatlar şeklindeyse, varlık kayıtlı değeri ile Grup'un ödemesi gereken azami bedelden düşük olanı ile ölçülür.

Finansal yükümlülükler

Finansal yükümlülükler, bu yükümlülüklerden doğan borçların ortadan kalkması, iptal edilmesi ve süresinin dolması durumlarında kayıtlardan çıkartılır. Var olan bir borcun aynı borç veren tarafından tümüyle farklı şartlar altında yeni bir yükümlülükle değiştirilmesi ya da süregelen yükümlülüğün şartlarının büyük ölçüde değiştirilmesi durumlarında, ilk yükümlülük kayıtlardan çıkartılır ve yeni yükümlülük kayıtlara alınır. İki yükümlülük arasındaki fark ise kar ya da zarar olarak muhasebeleştirilir.

Maddi duran varlıklar

Maddi duran varlıklar başlangıç olarak maliyet değerinden kaydedilmekte ve 31 Aralık 2004 tarihine kadar, satın alma senesine ait uygun enflasyon düzeltme katsayısı ile çevrilmek suretiyle yeniden düzenlenmiş maliyet değerleri üzerinden taşınmaktadır. Maddi duran varlıklar, maliyet değerinden birikmiş amortisman düşüldükten ve eğer var ise, değer düşüklüğü karşılığı ayrıldıktan sonraki net değerleri ile gösterilmiştir.

Maddi duran varlığın maliyet değeri; alış fiyatı, ithalat vergileri ve iadesi mümkün olmayan duran varlık ve maddi duran varlığı kullanıma hazır hale getirmek için yapılan masraflardan oluşmaktadır.

Çalık Denim Tekstil Sanayi ve Ticaret Anonim Şirketi ve Bağlı Ortaklıkları**31 Aralık 2021 Tarihinde Sona Eren Yıla Ait Konsolide Finansal Tablolara İlişkin Açıklayıcı Dipnotlar**

Para Birimi: Tutarlar aksi belirtilmedikçe bin Türk Lirası (“TL”) olarak ifade edilmiştir.

3 Önemli muhasebe politikaları (devamı)**Maddi duran varlıklar (devamı)**

Amortisman maddi duran varlıkların ekonomik ömürleri dikkate alınarak normal (doğrusal) amortisman yöntemine göre kıst bazında hesaplanmaktadır. Amortisman süreleri aşağıdaki gibidir:

	Ekonomik ömür
Binalar	10- 50 yıl
Yer altı- yerüstü düzenleri	6 – 25 yıl
Tesis, makine ve cihazlar	4 – 25 yıl
Taşıtlar	4 – 25 yıl
Demirbaşlar	5 – 17 yıl
Özel maliyetler	4 – 50 yıl

Faydalı ömür ve amortisman yöntemi düzenli olarak gözden geçirilmekte, buna bağlı olarak uygulanan amortisman yöntemi ve süresinin ilgili varlıktan edinilecek ekonomik faydalar ile paralel olup olmadığına bakılmaktadır.

Maddi duran varlıklar olası bir değer düşüklüğünün tespiti amacıyla incelenir ve maddi duran varlığın kayıtlı değeri geri kazanılabilir değerinden fazla ise, karşılık ayrılmak suretiyle kayıtlı değeri geri kazanılabilir değerine indirilir. Geri kazanılabilir değer, ilgili maddi duran varlığın mevcut kullanımından gelecek net nakit akımları ile satış maliyeti düşülmüş gerçeğe uygun değerinden yüksek olanı olarak kabul edilir.

Maddi bir duran varlığa yapılan normal bakım ve onarım harcamaları, gider olarak muhasebeleştirilmektedir. Maddi duran varlığın kapasitesini genişleterek kendisinden gelecekte elde edilecek faydayı arttıran nitelikteki yatırım harcamaları, maddi duran varlığın maliyetine eklenmekte ve ilgili maddi duran varlığın kalan tahmini faydalı ömrü üzerinden amortismanına tabi tutulmaktadır.

Bir maddi duran varlık elden çıkarıldığında veya kullanımı ya da satışından, gelecekte ekonomik yarar elde edilmesinin beklenmemesi durumunda finansal durum tablosu dışı bırakılır. Maddi duran varlıkların elden çıkarılması ya da bir maddi duran varlığın hizmetten alınması sonucu oluşan kazanç veya kayıp satış hasılatı ile varlığın defter değeri arasındaki fark olarak belirlenir ve kar veya zarar tablosuna dahil edilir.

Kullanım hakkı varlıkları**Kullanım hakları**

Grup, kullanım hakkı varlıklarını finansal kiralama sözleşmesinin başladığı tarihte muhasebeleştirilmektedir (örneğin, ilgili varlığın kullanım için uygun olduğu tarih itibarıyla). Kullanım hakkı varlıkları, maliyet bedelinden birikmiş amortisman ve değer düşüklüğü zararları düşülerek hesaplanır. Finansal kiralama borçlarının yeniden değerlendirilmesi durumunda bu rakam da düzeltilir.

Kullanım hakkı varlığının maliyeti aşağıdakileri içerir:

(a) kira yükümlülüğünün ilk ölçüm tutarı,

(b) kiralamanın fiilen başladığı tarihte veya öncesinde yapılan tüm kira ödemelerinden, alınan tüm kiralama teşviklerinin düşülmesiyle elde edilen tutar, ve

(c) Grup tarafından katlanılan tüm başlangıçtaki doğrudan maliyetler.

Dayanak varlığın mülkiyetinin kiralama süresi sonunda Grup’a devri makul bir şekilde kesinleşmediği sürece, Grup kullanım hakkı varlığını, kiralamanın fiilen başladığı tarihten dayanak varlığın yararlı ömrünün sonuna kadar amortismanına tabi tutmaktadır.

Kullanım hakkı varlıkları değer düşüklüğü değerlendirmesine tabidir.

Çalık Denim Tekstil Sanayi ve Ticaret Anonim Şirketi ve Bağlı Ortaklıkları**31 Aralık 2021 Tarihinde Sona Eren Yıla Ait Konsolide Finansal Tablolara İlişkin Açıklayıcı Dipnotlar**

Para Birimi: Tutarlar aksi belirtilmedikçe bin Türk Lirası (“TL”) olarak ifade edilmiştir.

3 Önemli muhasebe politikaları (devamı)**Kira Yükümlülükleri**

Grup kira yükümlülüğünü kiralamanın fiilen başladığı tarihte ödenmemiş olan kira ödemelerinin bugünkü değeri üzerinden ölçmektedir.

Kiralamanın fiilen başladığı tarihte, kira yükümlülüğünün ölçümüne dâhil edilen kira ödemeleri, dayanak varlığın kiralama süresi boyunca kullanım hakkı için yapılacak ve kiralamanın fiilen başladığı tarihte ödenmemiş olan aşağıdaki ödemelerden oluşur:

(a) Sabit ödemeler,

(b) İlk ölçümü kiralamanın fiilen başladığı tarihte bir endeks veya oran kullanılarak yapılan, bir endeks veya orana bağlı değişken kira ödemeleri,

(c) Kalıntı değer taahhütleri kapsamında Grup tarafından ödenmesi beklenen tutarlar

(d) Grup’un satın alma opsiyonunu kullanacağından makul ölçüde emin olması durumunda bu opsiyonun kullanım fiyatı ve

(e) Kiralama süresinin Grup’un kiralamayı sonlandırmak için bir opsiyon kullanacağını göstermesi durumunda, kiralamanın sonlandırılmasına ilişkin ceza ödemeleri.

Bir endekse veya orana bağlı olmayan değişken kira ödemeleri, ödemeyi tetikleyen olayın veya koşulun gerçekleştiği dönemde gider olarak kaydedilmektedir.

Grup kiralama süresinin kalan kısmı için yenilenmiş iskonto oranını, kiralamadaki zimmî faiz oranının kolaylıkla belirlenebilmesi durumunda bu oran olarak; kolaylıkla belirlenememesi durumunda ise

Grup’un yeniden değerlendirmenin yapıldığı tarihteki alternatif borçlanma faiz oranı olarak belirlemektedir.

Grup kiralamanın fiilen başladığı tarihten sonra, kira yükümlülüğünü aşağıdaki şekilde ölçer:

(a) Defter değerini, kira yükümlülüğündeki faizi yansıtacak şekilde artırır, ve

(b) Defter değerini, yapılan kira ödemelerini yansıtacak şekilde azaltır.

Buna ek olarak, kiralama süresinde bir değişiklik, özü itibarıyla sabit kira ödemelerinde bir değişiklik veya dayanak varlığı satın alma opsiyonuna ilişkin yapılan değerlendirmede bir değişiklik olması durumunda, finansal kiralama yükümlülüklerinin değeri yeniden ölçülmektedir.

Kısa vadeli kiralamalar ve dayanak varlığın düşük değerli olduğu kiralamalar

Grup, kısa vadeli kiralama kayıt muafiyetini, kısa vadeli makine ve teçhizat kiralama sözleşmelerine uygulamaktadır (yani, başlangıç tarihinden itibaren 12 ay veya daha kısa bir kiralama süresi olan ve bir satın alma opsiyonu olmayan varlıklar). Aynı zamanda, düşük değerli varlıkların muhasebeleştirilmesi muafiyetini, kira bedelinin düşük değerli olduğu düşünülen ofis ekipmanlarına da uygulamaktadır. Kısa vadeli kiralama sözleşmeleri ve düşük değerli varlıkların kiralama sözleşmeleri, kiralama süresi boyunca doğrusal yöneme göre gider olarak kaydedilir.

Çalık Denim Tekstil Sanayi ve Ticaret Anonim Şirketi ve Bağlı Ortaklıkları

31 Aralık 2021 Tarihinde Sona Eren Yıla Ait Konsolide Finansal Tablolara İlişkin Açıklayıcı Dipnotlar

Para Birimi: Tutarlar aksi belirtilmedikçe bin Türk Lirası (“TL”) olarak ifade edilmiştir.

3 Önemli muhasebe politikaları (devamı)

Yatırım amaçlı gayrimenkuller

Yatırım amaçlı gayrimenkuller, kira ve/veya değer artış kazancı elde etmek amacıyla elde tutulan gayrimenkuller olup, gerçeğe uygun değerinden birikmiş amortisman ve varsa birikmiş değer düşüklükleri düşüldükten sonraki tutarlar ile gösterilmektedirler. Kabul gören kriterlere uyması durumunda bilançoda yer alan tutara, var olan yatırım amaçlı gayrimenkulün herhangi bir kısmını değiştirmenin maliyeti dahil edilir. Söz konusu tutara, yatırım amaçlı gayrimenkullere yapılan günlük bakımlar dahil değildir. Yatırım amaçlı gayrimenkullerin amortismanında doğrusal amortisman yöntemi kullanılmıştır. Yatırım amaçlı gayrimenkullerin ortalama amortisman süresi 50 yıldır.

Yatırım amaçlı gayrimenkuller, satılmaları veya kullanılamaz hale gelmeleri ve satışından gelecekte herhangi bir ekonomik yarar sağlanamayacağı belirlenmesi durumunda bilanço dışı bırakılırlar. Yatırım amaçlı gayrimenkulün kullanım süresini doldurmasından veya satışından kaynaklanan kar/zarar, oluştukları dönemde kar veya zarar tablosuna dahil edilir.

Stoklar

Stoklar, maliyetin ya da net gerçekleştirilebilir değer düşük olanı ile değerlendirilmektedir. Sabit ve değişken genel üretim giderlerinin bir kısmını da içeren maliyetler ağırlıklı ortalama maliyet yöntemine göre değerlendirilir. Net gerçekleştirilebilir değer, olağan ticari faaliyet içerisinde oluşan tahmini satış fiyatından tahmini tamamlanma maliyeti ile satış gerçekleştirilmek için yüklenilmesi gereken tahmini maliyetlerin toplamının indirilmesiyle elde edilir. Stokların net gerçekleştirilebilir değeri maliyetinin altına düştüğünde, stoklar net gerçekleştirilebilir değerine indirgenir ve değer düşüklüğünün oluştuğu yılda kar veya zarar tablosuna gider olarak yansıtılır. Daha önce stokların net gerçekleştirilebilir değere indirgenmesine neden olan koşulların geçerliliğini kaybetmesi veya değişen ekonomik koşullar nedeniyle net gerçekleştirilebilir değer artış olduğu kanıtlandığı durumlarda, ayrılan değer düşüklüğü karşılığı iptal edilir. İptal edilen tutar önceden ayrılan değer düşüklüğü tutarı ile sınırlıdır.

Devlet Teşvik ve Yardımları

Devlet teşviki, işletmenin teşvikin elde edilmesi için gerekli koşulları yerine getireceğine ve teşvikin elde edileceğine dair makul bir güvence olmadan finansal tablolara yansıtılmaz.

Devlet teşvikleri, bu teşviklerle karşılanması amaçlanan maliyetlerin gider olarak muhasebeleştirildiği dönemler boyunca sistematik şekilde kâr veya zarara yansıtılır. Bir finansman aracı olan devlet teşvikleri, finanse ettikleri harcama kalemini netleştirmek amacıyla kâr veya zararda muhasebeleştirilmek yerine, kazanılmamış gelir olarak finansal durum tablosu (bilanço) ile ilişkilendirilmeli ve ilgili varlıkların ekonomik ömrü boyunca sistematik şekilde kâr veya zarara yansıtılmalıdır.

Önceden gerçekleştirilmiş gider veya zararları karşılamak ya da işletmeye gelecekte herhangi bir maliyet gerektirmeksizin acil finansman desteği sağlamak amacıyla verilen devlet teşvikleri, tahsil edilebilir hale geldiği dönemde kâr ya da zararda muhasebeleştirilir.

Devletten piyasa faiz oranından düşük bir oranla alınan kredinin faydası, devlet teşviki olarak kabul edilir. Düşük faiz oranının yarattığı fayda, kredinin başlangıçtaki defter değeri ile elde edilen kazanımlar arasındaki fark olarak ölçülür.

Çalık Denim Tekstil Sanayi ve Ticaret Anonim Şirketi ve Bağlı Ortaklıkları

31 Aralık 2021 Tarihinde Sona Eren Yıla Ait Konsolide Finansal Tablolara İlişkin Açıklayıcı Dipnotlar

Para Birimi: Tutarlar aksi belirtilmedikçe bin Türk Lirası (“TL”) olarak ifade edilmiştir.

3 Önemli muhasebe politikaları (devamı)

Çalışanlara sağlanan uzun vadeli faydalar

Kıdem tazminatları:

Türkiye’de mevcut kanunlar ve toplu iş sözleşmeleri hükümlerine göre kıdem tazminatı, emeklilik veya işten çıkarılma durumunda ödenmektedir. Güncellenmiş olan TMS 19 *Çalışanlara Sağlanan Faydalar* Standardı (“TMS 19”) uyarınca söz konusu türdeki ödemeler tanımlanmış emeklilik fayda planları olarak nitelendirilir.

Bilançoda muhasebeleştirilen kıdem tazminatı yükümlülüğü, tüm çalışanların emeklilikleri dolayısıyla ileride doğması beklenen yükümlülük tutarlarının net bugünkü değerine göre hesaplanmış ve finansal tablolara yansıtılmıştır. Hesaplanan tüm aktüeryal kazançlar ve kayıplar diğer kapsamlı gelir tablosuna yansıtılmıştır.

Tanımlanan katkı planları:

Grup, Sosyal Güvenlik Kurumu’na zorunlu olarak sosyal sigortalar primi ödemektedir. Grup’un bu primleri ödediği sürece başka yükümlülüğü kalmamaktadır. Bu primler tahakkuk ettikleri dönemde personel giderlerine yansıtılmaktadır.

Karşılıklar, Koşullu Varlık ve Yükümlülükler

Geçmiş olaylardan kaynaklanan mevcut bir yükümlülüğün bulunması, yükümlülüğün yerine getirilmesinin muhtemel olması ve söz konusu yükümlülük tutarının güvenilir bir şekilde tahmin edilebilir olması durumunda finansal tablolarda karşılık ayrılır.

Karşılık olarak ayrılan tutar, yükümlülüğe ilişkin risk ve belirsizlikler göz önünde bulundurularak, bilanço tarihi itibarıyla yükümlülüğün yerine getirilmesi için yapılacak harcamanın en güvenilir şekilde tahmin edilmesi yoluyla hesaplanır. Karşılığın, mevcut yükümlülüğün karşılanması için gerekli tahmini nakit akımlarını kullanarak ölçülmesi durumunda söz konusu karşılığın defter değeri, ilgili nakit akımlarının bugünkü değerine eşittir.

Karşılığın ödenmesi için gerekli olan ekonomik faydanın bir kısmı ya da tamamının üçüncü taraflarca karşılanmasının beklendiği durumlarda, tahsil edilecek tutar, ilgili tutarın tahsil edilmesinin hemen hemen kesin olması ve güvenilir bir şekilde ölçülmesi halinde varlık olarak muhasebeleştirilir.

Hasılat

Mal veya hizmet devri taahhüdü niteliğindeki edim yükümlülükleri ile alakalı hasılat, mal veya hizmetleri müşterisine devrederek, edim yükümlülüğünü yerine getirdikçe muhasebeleştirilir. Mal satışında, varlığın kontrolü müşterilerin eline geçtiğinde varlık devredilmiş olur ve hasılat muhasebeleştirilir. Bu genellikle, varlık müşteriye teslim edildiğinde gerçekleşir. Ancak, Grup için alternatif kullanımı olan bir varlık oluşturulmadığı ve Grup’un o güne kadar tamamlanan edime karşılık yapılacak ödeme üzerinde hukuken icra edilebilir bir tahsil hakkının bulunduğu durumlarda, Grup malın kontrolünü zamana yayılı olarak devreder ve hasılatı zaman yayılı olarak, üretim gerçekleştiğinde, kaydeder.

Mal veya hizmet devri taahhüdü niteliğindeki edim yükümlülükleri ile alakalı hasılat, mal veya hizmetlerin kontrolünün müşterilerin eline geçtiğinde muhasebeleştirilir.

Grup, satışı yapılan mal veya hizmetin kontrolünün müşteriye devrini değerlendirirken,

- Grup’un mal veya hizmete ilişkin tahsil hakkına sahipliği,
- Müşterinin mal veya hizmetin yasal mülkiyetine sahipliği,
- Mal veya hizmetin zilyetliğinin devri,
- Müşterinin mal veya hizmetin mülkiyetine sahip olmaktan doğan önemli risk ve getirilere sahipliği,
- Müşterinin mal veya hizmeti kabul etmesi koşullarını dikkate alır.

Çalık Denim Tekstil Sanayi ve Ticaret Anonim Şirketi ve Bağlı Ortaklıkları**31 Aralık 2021 Tarihinde Sona Eren Yıla Ait Konsolide Finansal Tablolara İlişkin Açıklayıcı Dipnotlar**

Para Birimi: Tutarlar aksi belirtilmedikçe bin Türk Lirası (“TL”) olarak ifade edilmiştir.

3 Önemli muhasebe politikaları (devamı)

Grup, sözleşmenin başlangıcında, bedel tahsis edilmesi gereken farklı edim yükümlülükleri olup olmadığını değerlendirir. Grup’un müşteri sözleşmelerinde tespit edilen önemli bir hizmet bileşeni bulunmamaktadır.

Grup, sözleşmenin başlangıcında, müşteriye taahhüt ettiği mal veya hizmetin devir tarihi ile müşterinin bu mal veya hizmetin bedelini ödediği tarih arasında geçen sürenin bir yıl veya daha az olacağını öngörmesi durumunda, taahhüt edilen bedelde önemli bir finansman bileşeninin etkisi için düzeltme yapmamaktadır. Diğer taraftan, hasılatın içerisinde önemli bir finansman unsuru bulunması durumunda, hasılat değeri gelecekte oluşacak tahsilatların, finansman unsuru içerisinde yer alan faiz oranı ile indirgenmesi ile tespit edilir. Fark, tahakkuk esasına göre esas faaliyetlerden diğer gelirler olarak ilgili dönemlere kaydedilir.

Gelir vergisi

Vergi gideri / (geliri) dönem net kar veya zararının belirlenmesinde kullanılan, cari ve ertelenmiş vergiyi içeren toplam tutardır. Grup Türkiye, Hollanda, Mısır ve Türkmenistan’da vergi mükellefidir. Nihai vergi rakamı ile başlangıçta kaydedilen rakam arasında farklılık olduğu takdirde, bu fark ilgili dönemdeki gelir vergisi ve ertelenmiş vergi karşılığını etkiler.

Cari yıl vergisi

Cari ve daha önceki yıllar ile ilgili vergi varlık ya da borçları vergi otoritelerinden ileride geri alınması ya da vergi otoritelerine ödenmesi beklenen tutarlar üzerinden yansıtılır. Hesaplama kullanılan vergi oranları ve vergi kanunları bilanço tarihi itibarıyla yürürlükte olan vergi oranları ve vergi kanunlarıdır.

Ertelenmiş vergi

Ertelenmiş gelir vergisi, bilanço yükümlülüğü metodu kullanılarak, bilanço tarihinde aktif veya pasiflerin vergi mevzuatına göre hesaplanmış tutarları ile TFRS’ye uygun olarak taşıdıkları değer arasındaki geçici farklar üzerinden hesaplanır. Ertelenmiş vergi yükümlülüğü tüm vergilendirilebilir geçici farklar üzerinden hesaplanır.

Ertelenmiş vergi alacağı, tüm indirilebilir geçici farklar, kullanılmayan vergi alacakları ve vergi zararları üzerinden, söz konusu indirilebilir geçici farkların ve taşınan kullanılmayan vergi alacakları ve zararlarının ileride vergilendirilebilir gelirlerden düşülebileceği öngörülüyorsa kayıtlara yansıtılır.

Ertelenmiş vergi alacaklarının taşınan değeri her bilanço tarihinde incelenmekte ve yönetimin yorumu doğrultusunda, ileride vergilendirilebilecek gelirlerin oluşmasının mümkün olmadığı durumlarda karşılık ayrılmaktadır. Finansal tablolara yansıtılmayan ertelenmiş vergi alacakları her bilanço tarihinde incelenmekte ve ileride vergilendirilebilecek gelirlerin oluşmasının mümkün olduğu durumlarda finansal tablolara yansıtılmaktadır.

Ertelenmiş vergi alacağı ve yükümlülüğü ilgili aktifin gerçekleştiği veya yükümlülüğün ifa edileceği zamanlarda geçerli olacağı tahmin edilen etkin vergi oranı üzerinden veya bilanço tarihinde geçerli olan vergi oranları (ve vergi kanunları) baz alınarak hesaplanır.

Ertelenmiş vergi alacağı ya da yükümlülüğü, ancak ve ancak cari yıl vergi varlıklarının cari yıl vergi yükümlülüklerinden netlenmesine dair yasal bir yaptırım olması veya ertelenmiş verginin aynı vergilendirilebilir kurum veya vergi otoritesiyle ilişkili olması durumunda netlenebilir.

Çalık Denim Tekstil Sanayi ve Ticaret Anonim Şirketi ve Bağlı Ortaklıkları**31 Aralık 2021 Tarihinde Sona Eren Yıla Ait Konsolide Finansal Tablolara İlişkin Açıklayıcı Dipnotlar**

Para Birimi: Tutarlar aksi belirtilmedikçe bin Türk Lirası (“TL”) olarak ifade edilmiştir.

3 Önemli muhasebe politikaları (devamı)**İlişkili Taraflar**

İlişkili taraflar, finansal tablolarını hazırlayan işletmeyle (raporlayan işletme) ilişkili olan kişi veya işletmedir.

- a) Bir kişi veya bu kişinin yakın ailesinin bir üyesi, aşağıdaki durumlarda raporlayan işletmeyle ilişkili sayılır: Söz konusu kişinin,
- (i) işletme üzerinde önemli etkiye sahip olması durumunda,
 - (iii) raporlayan işletmenin veya raporlayan işletmenin bir ana ortaklığının kilit yönetici personelinin bir üyesi olması durumunda.
- (b) Aşağıdaki koşullardan herhangi birinin mevcut olması halinde işletme raporlayan işletme ile ilişkili sayılır:
- (i) İşletme ve raporlayan işletmenin aynı grubun üyesi olması halinde (yani her bir ana ortaklık, bağlı ortaklık ve diğer bağlı ortaklık diğerleri ile ilişkilidir).
 - (ii) İşletmenin, diğer işletmenin (veya diğer işletmenin de üyesi olduğu bir grubun üyesinin) iştiraki ya da iş ortaklığı olması halinde.
 - (iii) Her iki işletmenin de aynı bir üçüncü tarafın iş ortaklığı olması halinde.
 - (iv) İşletmelerden birinin üçüncü bir işletmenin iş ortaklığı olması ve diğer işletmenin söz konusu üçüncü işletmenin iştiraki olması halinde.
 - (v) İşletmenin, raporlayan işletmenin ya da raporlayan işletmeyle ilişkili olan bir işletmenin çalışanlarına ilişkin olarak işten ayrılma sonrasında sağlanan fayda plânlarının olması halinde. Raporlayan işletmenin kendisinin böyle bir plânının olması halinde, sponsor olan işverenler de raporlayan işletme ile ilişkilidir.
 - (vi) İşletmenin (a) maddesinde tanımlanan bir kişi tarafından kontrol veya müştereken kontrol edilmesi halinde.
 - (vii) (a) maddesinin (i) bendinde tanımlanan bir kişinin işletme üzerinde önemli etkisinin bulunması veya söz konusu işletmenin (ya da bu işletmenin ana ortaklığının) kilit yönetici personelinin bir üyesi olması halinde.

İlişkili tarafla yapılan işlem raporlayan işletme ile ilişkili bir taraf arasında kaynakların, hizmetlerin ya da yükümlülüklerin, bir bedel karşılığı olup olmadığına bakılmaksızın transferidir.

Raporlama Döneminden Sonraki Olaylar

Raporlama döneminden sonraki olaylar; kara ilişkin herhangi bir duyuru veya diğer seçilmiş finansal bilgilerin kamuya açıklanmasından sonra ortaya çıkmış olsalar bile, bilanço tarihi ile bilançonun yayımı için yetkilendirilme tarihi arasındaki tüm olayları kapsar.

Grup, bilanço tarihinden sonra düzeltme gerektiren olayların ortaya çıkması durumunda, finansal tablolara alınan tutarları bu yeni duruma uygun şekilde düzeltir.

Nakit akım raporlaması

Konsolide nakit akım tablosunda, döneme ilişkin nakit akımları işletme, yatırım ve finansman faaliyetlerine göre sınıflandırılarak raporlanır.

İşletme faaliyetleriyle ilgili nakit akımları, Grup’un mal satışı faaliyetlerinde kullandığı ve elde ettiği nakit akımlarını gösterir.

Yatırım faaliyetleriyle ilgili nakit akımları, Grup’un yatırım faaliyetlerinde (duran varlık yatırımları ve finansal yatırımlar) kullandığı ve elde ettiği nakit akımlarını gösterir.

Finansman faaliyetlerine ilişkin nakit akımları, Grup’un finansman faaliyetlerinde kullandığı kaynakları ve bu kaynakların geri ödemelerini gösterir.

Çalık Denim Tekstil Sanayi ve Ticaret Anonim Şirketi ve Bağlı Ortaklıkları**31 Aralık 2021 Tarihinde Sona Eren Yıla Ait Konsolide Finansal Tablolara İlişkin Açıklayıcı Dipnotlar**

Para Birimi: Tutarlar aksi belirtilmedikçe bin Türk Lirası ("TL") olarak ifade edilmiştir.

3 Önemli muhasebe politikaları (devamı)

Nakit ve nakit benzeri değerler, nakit ve banka mevduatı ile tutarı belirli nakde kolayca çevrilebilen kısa vadeli, yüksek likiditeye sahip ve vadesi 3 ay veya daha kısa olan yatırımları içermektedir (Dipnot 10).

Ticari alacaklar

Alıcıya ürün veya hizmet sağlanması sonucunda oluşan ticari alacaklar orijinal fatura değerinden kayda alınan alacakların izleyen dönemlerde elde edilecek tutarlarının etkin faiz yöntemi ile itfa edilmiş değerinden muhasebeleştirilirler. Belirlenmiş faiz oranı olmayan kısa vadeli alacaklar, orijinal etkin faiz oranının etkisinin çok büyük olmaması durumunda, fatura tutarından gösterilmiştir.

Finansal tablolarda itfa edilmiş maliyet bedelinden muhasebeleştirilen ve önemli bir finansman bileşeni içermeyen (1 yıldan kısa vadeli olan) ticari alacakların değer düşüklüğü hesaplamaları kapsamında "basitleştirilmiş yaklaşımı" uygulanmaktadır. Söz konusu yaklaşım ile, ticari alacakların belirli sebeplerle değer düşüklüğüne uğramadığı durumlarda (gerçekleşmiş değer düşüklüğü zararları haricinde), ticari alacaklara ilişkin zarar karşılıkları "ömür boyu beklenen kredi zararlarına" eşit bir tutardan ölçülmektedir.

Değer düşüklüğü karşılığı ayrılmasını takiben, değer düşüklüğüne uğrayan alacak tutarının tamamının veya bir kısmının tahsil edilmesi durumunda, tahsil edilen tutar ayrılan değer düşüklüğü karşılığında düşülerek esas faaliyetlerden diğer gelirlere kaydedilir.

Grup, fatura alacaklarının bir kısmını faktöring yoluyla tahsil etmektedir. Faktöring işlemine konu olan alacaklar, Grup'un tahsilat riski devam ettiği için konsolide finansal tablolarda ticari alacaklar hesabında taşınmaya devam etmekte, bu alacaklar karşılığında faktöring şirketinden alınan avans, konsolide finansal tablolarda "Borçlanmalar" hesabı altında faktöring işlemlerinden borçlar olarak gösterilmektedir.

Satış amaçlı elde tutulan varlıklar ve durdurulan faaliyetler

Durdurulan faaliyet, bir işletmenin koordine edilmiş bir plan çerçevesinde elden çıkarılması planlanan veya satış amaçlı elde tutulan ana iş kolu / faaliyetlerinin coğrafi bölümünü ifade etmektedir.

Durdurulan faaliyetleri oluşturan varlık veya varlık gruplarının elden çıkarılması sırasında konsolide finansal tablolara yansıtılan vergi öncesi kar veya zarar ve durdurulan faaliyetlerin vergi sonrası karı veya zararının detayları dipnotlarda açıklanır. Ayrıca, durdurulan faaliyetlerin işletme, yatırım ve finansman faaliyetleriyle ilişkilendirilen net nakit akışları ilgili dipnotta belirtilir.

Duran varlık grupları, kullanılması suretiyle değil, satış işlemi sonucu geri kazanılacağı durumlarda, satış amaçlı elde tutulan duran varlık grupları olarak sınıflandırılır. Bu varlıklarla doğrudan ilişkilendirilen yükümlülükler ise benzer şekilde gruplanır.

Satış amaçlı olarak sınıflandırma kriterini karşılayan duran varlıklar veya varlık grupları gerçeğe uygun değerinden satış maliyetlerinin düşülmesi ile bulunan değer ile taşınan değer düşük olanı ile ölçülür. Bu varlıklar üzerinden amortisman ayrılmaz.

4 Üst düzey yöneticilere ödenen menfaatler

31 Aralık 2021 tarihinde sona eren yıla ait genel yönetim giderleri içinde bulunan üst düzey personele sağlanan faydalara ilişkin giderler konsolide bazda 13.493TL'dir (1 Ocak- 31 Aralık 2020: 5.100 TL).

Çalık Denim Tekstil Sanayi ve Ticaret Anonim Şirketi ve Bağlı Ortaklıkları**31 Aralık 2021 Tarihinde Sona Eren Yıla Ait Konsolide Finansal Tablolara İlişkin Açıklayıcı Dipnotlar**

Para Birimi: Tutarlar aksi belirtilmedikçe bin Türk Lirası ("TL") olarak ifade edilmiştir.

5 Hasılat ve satışların maliyeti

31 Aralık 2021 ve 2020 tarihlerinde sona eren yıllarda, hasılat ve satışların maliyeti aşağıdaki gibidir:

	1 Ocak- 31 Aralık 2021	1 Ocak- 31 Aralık 2020
Hasılat	2.059.353	1.143.021
Yurtiçi hasılat	1.580.934	870.332
Yurtdışı hasılat	497.240	286.044
Satış indirimleri (-)	(9.123)	(5.019)
Satışlardan iadeler (-)	(11.565)	(9.353)
Diğer gelirler	1.867	1.017
Satışların maliyeti (-)	(1.282.271)	(831.168)
Brüt kar	777.082	311.853

31 Aralık 2021 ve 2020 tarihlerinde sona eren yıllarda, satışların maliyeti aşağıdaki gibidir:

	1 Ocak- 31 Aralık 2021	1 Ocak- 31 Aralık 2020
İlk madde, malzeme ve ticari mal stoklarındaki değişim	813.142	523.225
İşçilik ve personel giderleri	191.616	113.875
Elektrik, yakıt ve su giderleri	148.755	79.454
Amortisman ve itfa payı giderleri (Dipnot 6)	65.600	56.654
Taşeron giderleri	17.514	12.556
Bakım ve onarım giderleri	13.882	10.192
Sigorta giderleri	7.047	4.142
Danışmanlık giderleri	1.131	1.361
Nakliye ve gümrükleme giderleri	1.134	1.054
Diğer	22.450	28.655
Toplam	1.282.271	831.168

6 Faaliyet giderleri ve Esas faaliyetlerden diğer gelirler ve giderler**Faaliyet Giderleri**

	1 Ocak- 31 Aralık 2021	1 Ocak- 31 Aralık 2020
Satış, pazarlama ve dağıtım giderleri	112.804	78.584
Genel yönetim giderleri	74.643	54.326
Araştırma ve geliştirme giderleri	36.050	28.911
Toplam	223.497	161.821

Genel yönetim giderleri

31 Aralık 2021 ve 2020 tarihlerinde sona eren yıllarda, genel yönetim giderleri aşağıdaki gibidir:

	1 Ocak- 31 Aralık 2021	1 Ocak- 31 Aralık 2020
Genel yönetim giderleri		
Personel giderleri	31.035	21.527
Çalık Holding A.Ş. giderlerine katılım payı	16.432	12.287
Danışmanlık giderleri	6.135	2.408
Bilgi teknolojileri giderleri	4.899	2.167
Taşeron giderleri	2.426	2.661
Bakım ve onarım giderleri	2.003	1.561
Amortisman ve itfa payı giderleri (Dipnot 6)	1.791	3.899
Temsil ve ağırlama giderleri	1.719	1.161
Sigorta giderleri	426	1.280
Diğer	7.777	5.375
Toplam	74.643	54.326

Çalık Denim Tekstil Sanayi ve Ticaret Anonim Şirketi ve Bağlı Ortaklıkları**31 Aralık 2021 Tarihinde Sona Eren Yıla Ait
Konsolide Finansal Tablolara İlişkin Açıklayıcı Dipnotlar**

Para Birimi: Tutarlar aksi belirtilmedikçe bin Türk Lirası ("TL") olarak ifade edilmiştir.

6 Faaliyet giderleri ve Esas faaliyetlerden diğer gelirler ve giderler (devamı)**Faaliyet giderleri (devamı)****Satış, pazarlama ve dağıtım giderleri**

31 Aralık 2021 ve 2020 tarihlerinde sona eren yıllarda, satış, pazarlama ve dağıtım giderleri aşağıdaki gibidir:

	1 Ocak- 31 Aralık 2021	1 Ocak- 31 Aralık 2020
Satış, pazarlama ve dağıtım giderleri		
Personel giderleri	30.507	19.152
Komisyon giderleri	18.245	13.631
Danışmanlık giderleri	14.678	13.732
Nakliye ve nakil vasıta giderleri	12.881	7.605
Numune giderleri	11.572	7.904
Reklam ve promosyon giderleri	6.938	4.887
Seyahat ve konaklama giderleri	4.320	1.330
Amortisman ve itfa payı giderleri (Dipnot 6)	3.647	3.945
Sigorta giderleri	2.529	1.204
Taşeron giderleri	2.280	1.249
Kira giderleri	1.742	2.023
Diğer	3.465	1.922
Toplam	112.804	78.584

Araştırma ve geliştirme giderleri

31 Aralık 2021 ve 2020 tarihlerinde sona eren yıllarda, araştırma ve geliştirme giderlerinin detayı aşağıdaki gibidir:

	1 Ocak- 31 Aralık 2021	1 Ocak- 31 Aralık 2020
Araştırma ve geliştirme giderleri		
Amortisman ve itfa payı giderleri (Dipnot 6)	12.936	9.435
Personel giderleri	9.152	6.633
Danışmanlık giderleri	4.000	3.562
Numune giderleri	3.709	3.659
Seyahat ve konaklama giderleri	772	365
Nakliye ve gümrükleme giderleri	497	203
Temsil ve ağırlama giderleri	213	245
Taşeron giderleri	138	96
Sigorta giderleri	136	110
Reklam, promosyon ve fuar giderleri	-	16
Diğer	4.497	4.587
Toplam	36.050	28.911

Çalık Denim Tekstil Sanayi ve Ticaret Anonim Şirketi ve Bağlı Ortaklıkları**31 Aralık 2021 Tarihinde Sona Eren Yıla Ait
Konsolide Finansal Tablolara İlişkin Açıklayıcı Dipnotlar**

Para Birimi: Tutarlar aksi belirtilmedikçe bin Türk Lirası ("TL") olarak ifade edilmiştir.

6 Faaliyet giderleri ve Esas faaliyetlerden diğer gelirler ve giderler (devamı)**Çeşit esasına göre sınıflandırılmış giderler**

31 Aralık 2021 ve 2020 tarihlerinde sona eren yıllarda, çeşit esasına göre sınıflandırılmış giderlerin detayı aşağıdaki gibidir:

	1 Ocak- 31 Aralık 2021	1 Ocak- 31 Aralık 2020
İlk madde, malzeme ve ticari mal stoklarındaki değişim	813.142	523.225
İşçilik ve personel giderleri	262.310	161.187
Elektrik, yakıt ve su giderleri	148.755	79.454
Amortisman ve itfa payı giderleri	83.974	73.932
Danışmanlık giderleri	25.944	21.063
Taşeron giderleri	22.358	16.562
Komisyon giderleri	18.245	13.631
Çalık Holding A.Ş. giderlerine katılım payı	16.432	12.287
Bakım ve onarım giderleri	15.885	11.753
Numune giderleri	15.281	11.563
Nakliye ve nakil vasıta giderleri	14.512	8.862
Sigorta giderleri	10.138	6.736
Reklam ve promosyon giderleri	6.938	4.903
Seyahat ve konaklama giderleri	5.092	1.695
Bilgi teknolojileri giderleri	4.899	2.167
Temsil ve ağırlama giderleri	1.932	1.406
Kira giderleri	1.742	2.023
Diğer	38.189	40.540
Toplam	1.505.768	992.989

31 Aralık 2021 ve 2020 tarihlerinde sona eren yıllarda, personel giderleri aşağıdaki gibidir:

	1 Ocak- 31 Aralık 2021	1 Ocak- 31 Aralık 2020
Ücret ve maaşlar	199.691	117.643
Prim ve ikramiyeler	31.238	21.280
Zorunlu sosyal güvenlik primleri ve yardımlar	21.003	14.220
Kıdem tazminatı gideri	5.457	4.577
İzin karşılıkları	2.088	1.823
Tanımlanmış katkı payı giderleri	12	1.017
Diğer personel giderleri	2.822	627
Toplam	262.310	161.187

31 Aralık 2021 ve 2020 tarihlerinde sona eren yıllarda, amortisman ve itfa payı giderlerinin detayı aşağıdaki gibidir:

	1 Ocak- 31 Aralık 2021	1 Ocak- 31 Aralık 2020
Amortisman ve itfa payı giderleri		
Satışların maliyeti	65.600	56.653
Araştırma ve geliştirme giderleri	12.936	9.435
Genel yönetim giderleri	1.791	3.899
Satış, pazarlama ve dağıtım giderleri	3.647	3.945
Toplam	83.974	73.932

Çalık Denim Tekstil Sanayi ve Ticaret Anonim Şirketi ve Bağlı Ortaklıkları**31 Aralık 2021 Tarihinde Sona Eren Yıla Ait****Konsolide Finansal Tablolara İlişkin Açıklayıcı Dipnotlar**

Para Birimi: Tutarlar aksi belirtilmedikçe bin Türk Lirası (“TL”) olarak ifade edilmiştir.

6 Faaliyet giderleri ve Esas faaliyetlerden diğer gelirler ve giderler (devamı)**Esas faaliyetlerden diğer gelirler**

31 Aralık 2021 ve 2020 tarihlerinde sona eren yıllarda, esas faaliyetlerden diğer gelirler aşağıdaki gibidir:

	1 Ocak- 31 Aralık 2021	1 Ocak- 31 Aralık 2020
Ticari faaliyetlerden kaynaklanan kur farkı gelirleri, net	286.889	51.220
Turquality gelirleri	3.717	3.832
Kira gelirleri	2.123	1.785
Reklamasyon gelirleri	150	47
Diğer esas faaliyetlerden gelirler	24.684	12.700
Toplam	317.563	69.584

Esas faaliyetlerden diğer giderler

31 Aralık 2021 ve 2020 tarihlerinde sona eren yıllarda, esas faaliyetlerden diğer giderler aşağıdaki gibidir:

	1 Ocak- 31 Aralık 2021	1 Ocak- 31 Aralık 2020
Ticari faaliyetlerden kaynaklanan vade farkı gideri (*)	13.066	-
Şüpheli ticari alacak karşılığı gideri (Dipnot 16)	2.607	981
Dava karşılığı gideri (Dipnot 24)	1.437	819
Reeskont gideri	631	174
Bağış giderleri	698	1.260
İşçi davaları gideri (**)	18.000	-
Diğer esas faaliyetlerden giderler	3.763	656
Toplam	40.202	3.890

(*) Akkucak Tekstil San ve Tic.Ltd Şti şirketine bağlı oluşan vade farkı faturalarıdır.

(**) 7326 yapılandırma kapsamında işçi davalarına ilişkin yapılan ödeme bakiyesi işçi davalarına ilişkin ödenen SGK prim tutarından oluşmaktadır.

7 Yatırım faaliyetlerinden gelirler ve giderler

31 Aralık 2021 ve 2020 tarihlerinde sona eren yıllarda, yatırım faaliyetlerinden gelirler aşağıdaki gibidir:

	1 Ocak- 31 Aralık 2021	1 Ocak- 31 Aralık 2020
Yatırım amaçlı gayrimenkul gerçeğe uygun değer artışı (Dipnot 15)	18.701	4.234
Sabit kıymet satış karları	2.495	2.751
Temettü gelirleri	102	60
Diğer	-	128
Toplam	21.298	7.173

31 Aralık 2021 ve 2020 tarihlerinde sona eren yıllarda, yatırım faaliyetlerinden giderler aşağıdaki gibidir:

	1 Ocak- 31 Aralık 2021	1 Ocak- 31 Aralık 2020
Maddi duran varlık satış zararı	351	280
Toplam	351	280

Çalık Denim Tekstil Sanayi ve Ticaret Anonim Şirketi ve Bağlı Ortaklıkları**31 Aralık 2021 Tarihinde Sona Eren Yıla Ait****Konsolide Finansal Tablolara İlişkin Açıklayıcı Dipnotlar**

Para Birimi: Tutarlar aksi belirtilmedikçe bin Türk Lirası (“TL”) olarak ifade edilmiştir.

8 Finansman gelirleri ve giderleri**Finansman gelirleri**

31 Aralık 2021 ve 2020 tarihlerinde sona eren yıllarda, finansman gelirleri aşağıdaki gibidir:

	1 Ocak- 31 Aralık 2021	1 Ocak- 31 Aralık 2020
Faiz ve vade farkı gelirleri	759	266
Toplam	759	266

Finansman giderleri

31 Aralık 2021 ve 2020 tarihlerinde sona eren yıllarda, finansman giderleri aşağıdaki gibidir:

	1 Ocak- 31 Aralık 2021	1 Ocak- 31 Aralık 2020
Borçlanma faiz giderleri	212.162	209.166
Kredi ve finansman kur farkı giderleri	289.099	160.785
İlişkili taraflara vade farkı giderleri	31.482	7.874
Banka komisyon giderleri	5.485	5.861
Teminat mektubu giderleri	5.549	5.290
Diğer finansman giderleri	17.474	9.509
Toplam	561.251	398.485

9 Satış amaçlı elde tutulan duran varlıklar ve durdurulan faaliyetler

Grup, tekstil sektöründe faaliyetleri sınırlı olarak devam eden Çalık Alexandria ile ilgili varlık ve yükümlülüklerini “Elden çıkarılacak varlıklar grubu” olarak sınıflamıştır ve buradaki üretim ve satış tesislerini satmayı planlamaktadır. Bu şirketlere ait nakit ve nakit benzerleri dışında kalan tüm varlık ve yükümlülükler konsolide finansal tablolarda, sırasıyla, “Satış amaçlı sınıflandırılan duran varlıklar” ve “Satış amaçlı sınıflandırılan varlık gruplarına ilişkin yükümlülükler” olarak sınıflanmıştır.

31 Aralık 2021 tarihi itibarıyla, satış amaçlı sınıflandırılan duran varlıklar ve satış amaçlı sınıflandırılan varlık gruplarına ilişkin yükümlülükler sırasıyla 227.497 TL ve 9.848 TL (31 Aralık 2020: sırasıyla, 122.296 TL ve 87.323 TL) tutarında olup detayları aşağıdaki gibidir:

Satış amaçlı sınıflandırılan duran varlıklar	31 Aralık 2021	31 Aralık 2020
Maddi duran varlıklar	129.840	70.348
Stoklar	83.982	35.852
Maddi olmayan duran varlıklar	300	194
Ticari alacaklar	5.478	14.393
Diğer dönen varlıklar	7.792	1.454
Diğer duran varlıklar	105	55
Nakit ve nakit benzerleri	-	-
	227.497	122.296

Satış amaçlı sınıflandırılan varlık gruplarına ilişkin yükümlülükler

Ticari ve diğer borçlar	9.848	87.323
	9.848	87.323

Çalık Denim Tekstil Sanayi ve Ticaret Anonim Şirketi ve Bağlı Ortaklıkları**31 Aralık 2021 Tarihinde Sona Eren Yıla Ait
Konsolide Finansal Tablolara İlişkin Açıklayıcı Dipnotlar**

Para Birimi: Tutarlar aksi belirtilmedikçe bin Türk Lirası ("TL") olarak ifade edilmiştir.

10 Nakit ve nakit benzerleri

31 Aralık 2021 ve 31 Aralık 2020 tarihleri itibarıyla nakit ve nakit benzerlerinin detayı aşağıdaki gibidir:

	31 Aralık 2021	31 Aralık 2020
Kasa	430	365
Bankalar	114.772	13.498
-Vadesiz mevduat	114.772	13.498
Nakit ve nakit benzerleri	115.202	13.863

Grup'un finansal varlıkları için kredi kur, faiz oranı riskleri ve duyarlılık analizleri Dipnot 27'de belirtilmiştir.

31 Aralık 2021 tarihi itibarıyla Grup'un nakit ve nakit benzerleri üzerinde devam eden faaliyetleri ile ilgili olarak bloke bulunmamaktadır (31 Aralık 2020 – Bulunmamaktadır).

31 Aralık 2021 tarihi itibarıyla vadesiz mevduatlarının detayı sırasıyla 4.308 TL, 39.387 ABD doları,71.077 Avrodur.

11 Finansal yatırımlar

31 Aralık 2021 ve 2020 tarihleri itibarıyla, Grup'un finansal yatırımlarının detayı aşağıdaki gibidir:

Gerçeğe uygun değer farkı kar diğer kapsamlı gelire yansıtılan finansal varlıklar

	31 Aralık 2021	31 Aralık 2020
Hisse senetleri		
-Teşkilatlanmış piyasalarda işlem görmeyen	4.492	4.492
	4.492	4.492

Teşkilatlanmış piyasalarda işlem görmeyen hisse senetlerinin detayı aşağıdaki gibidir:

	31 Aralık 2021		31 Aralık 2020	
	Pay Oranı (%)	Defter Değeri	Pay Oranı (%)	Defter Değeri
Aktif Yatırım Bankası A.Ş.	0,30	4.203	0,30	4.203
Malatya Teknokent Teknoloji Gelişme Bölgesi A.Ş.	5,00	175	5,00	175
Çalık Enerji Dağıtım Sanayi ve Ticaret A.Ş.	0,20	95	0,20	95
Diğer	--	19	--	19
		4.492		4.492

31 Aralık tarihinde sona eren hesap dönemlerine ait, finansal yatırımların hareketleri aşağıdaki gibidir:

	2021	2020
1 Ocak bakiyesi	4.492	4.497
Sermaye azalışı/artışı	-	(5)
31 Aralık bakiyesi	4.492	4.492

Çalık Denim Tekstil Sanayi ve Ticaret Anonim Şirketi ve Bağlı Ortaklıkları**31 Aralık 2021 Tarihinde Sona Eren Yıla Ait
Konsolide Finansal Tablolara İlişkin Açıklayıcı Dipnotlar**

Para Birimi: Tutarlar aksi belirtilmedikçe bin Türk Lirası ("TL") olarak ifade edilmiştir.

12 Stoklar

31 Aralık 2021 ve 31 Aralık 2020 tarihleri itibarıyla stokların detayı aşağıdaki gibidir:

	31 Aralık 2021	31 Aralık 2020
İlk madde ve malzeme	685.356	298.985
Yarı mamuller	163.647	52.006
Mamuller	257.674	149.272
Ticari mallar	28	496
Diğer stoklar	18.863	2.000
	1.125.568	502.759
Stok değer düşüklüğü karşılığı (-)	(7.605)	(5.506)
Toplam stoklar	1.117.963	497.253

31 Aralık 2021 tarihi itibarıyla stoklar üzerindeki sigorta tutarı 869.782 TL'dir (31 Aralık 2020: 331.388 TL).

31 Aralık 2021 tarihi itibarıyla stoklar üzerinde ipotek/rehin bulunmamaktadır (31 Aralık 2020: Bulunmamaktadır).

Stok değer düşüklüğü karşılığına ilişkin hareket tablosu aşağıdaki gibidir:

	2021	2020
Açılış bakiyesi	5.506	6.032
Dönem içinde ayrılan karşılık / (konusu kalmayan karşılıklar)	2.099	(526)
Kapanış bakiyesi	7.605	5.506

31 Aralık 2021 tarihinde sona eren yılda, Grup'un stok değer düşüklüğü politikalarına göre hareket görmeyen stoklar ve net gerçekleşebilir değer hesaplamalarına göre stoklarla ilgili 7.605 TL (31 Aralık 2020: 5.506 TL) tutarında değer düşüklüğü karşılığı ayrılmıştır.

Çalık Denim Tekstil Sanayi ve Ticaret Anonim Şirketi ve Bağlı Ortaklıkları**Bağımsız Denetimden Geçmiş 31 Aralık 2021 Tarihli Konsolide Finansal Tablolara İlişkin Açıklayıcı Dipnotlar**

Para Birimi: Tutarlar aksi belirtilmedikçe bin Türk Lirası ("TL") olarak ifade edilmiştir.

13 Maddi duran varlıklar

31 Aralık 2021 tarihinde sona eren yıla ait maddi duran varlık hareket tabloları aşağıdaki şekilde özetlenmiştir:

	Arsa, yeraltı ve						Toplam
	Arsa, yeraltı ve düzenler ve binarlar	Tesis yerüstü makine ve cihazlar	Taşitlar	Mobilya ve demirbaşlar	Diğer maddi duran varlıklar	Yapılmakta olan yatırımlar	
Maliyet değeri							
1 Ocak 2021 açılış bakiyesi	335.467	717.296	7.680	43.170	219	83.297	1.191.795
İlaveler	3.550	865	50	5.518	272	64.981	77.896
Transferler	54.170	44.883	396	6.288	-	(106.008)	-
Çıkışlar	(107)	(6.762)	(1.225)	(1.451)	-	-	(9.545)
31 Aralık 2021 kapanış bakiyesi	393.079	756.282	6.901	53.525	491	42.270	1.260.145
Birikmiş amortismanlar							
1 Ocak 2021 açılış bakiyesi	53.076	263.293	4.244	23.041	219	-	347.678
Cari yıl amortismanı	11.085	58.615	1.275	6.308	18	-	81.071
Çıkışlar	(1)	(482)	(535)	(390)	-	-	(1.408)
31 Aralık 2021 kapanış bakiyesi	(64.160)	(321.426)	(4.984)	(28.959)	(237)	-	(427.341)
Net kayıtlı değerleri	282.391	454.003	3.436	20.129	0	83.297	844.117
1 Ocak 2021	328.919	434.856	1.917	24.566	254	42.270	832.804

31 Aralık 2021 tarihi itibarıyla, maddi duran varlıklar üzerindeki toplam sigorta tutarı 6.312 TL'dir (31 Aralık 2020: 4.479 TL).

31 Aralık 2021 tarihi itibarıyla maddi duran varlıkların üzerinde Anateks Anadolu Tekstil Fabrikaları Anonim Şirketi'nden devir alınan sabit kıymetler nedeniyle ipotek bulunmamaktadır (31 Aralık 2020: 163.696 TL).

Yapılmakta olan yatırımlar, Şirket'in üretim kapasitesini artırma kapsamında yapmakta olduğu ek üretim binası ile tesis, makine ve teçhizat yatırımlarından oluşmaktadır. İfa ve amortisman giderlerinin fonksiyonlara göre dağılımı 6 numaralı dipnotta belirtilmiştir.

31 Aralık 2021 tarihi itibarıyla maddi duran varlık alımı için verilen avanslardaki değişim bulunmamaktadır. (31 Aralık 2020 5.982 TL'dir.)

31 Aralık tarihi itibarıyla aktifleşen finansman gideri bulunmamaktadır.

Çalık Denim Tekstil Sanayi ve Ticaret Anonim Şirketi ve Bağlı Ortaklıkları**Bağımsız Denetimden Geçmiş 31 Aralık 2021 Tarihli****Konsolide Finansal Tablolara İlişkin Açıklayıcı Dipnotlar**

Para Birimi: Tutarlar aksi belirtilmedikçe bin Türk Lirası ("TL") olarak ifade edilmiştir.

13 Maddi duran varlıklar (devamı)

31 Aralık 2020 tarihinde sona eren yıla ait maddi duran varlık hareket tabloları aşağıdaki şekilde özetlenmiştir:

	Arsa, yeraltı ve						Toplam
	Arsa, yeraltı ve düzenler ve binarlar	Tesis yerüstü makine ve cihazlar	Taşitlar	Mobilya ve demirbaşlar	Diğer maddi duran varlıklar	Yapılmakta olan yatırımlar	
Maliyet değeri							
1 Ocak 2020 açılış bakiyesi	332.584	604.371	6.402	38.504	219	140.927	1.126.547
İlaveler	-	748	3.015	4.188	-	61.670	70.747
Transferler	2.883	113.072	-	3.345	-	(119.300)	-
Çıkışlar	-	(895)	(1.737)	(2.867)	-	-	(5.499)
31 Aralık 2021 kapanış bakiyesi	335.467	717.296	7.680	43.170	219	83.297	1.191.795
Birikmiş amortismanlar							
1 Ocak 2020 açılış bakiyesi	44.423	210.000	3.547	18.552	219	-	279.153
Cari yıl amortismanı	8.653	53.723	1.446	5.603	-	-	70.818
Çıkışlar	-	(430)	(749)	(1.114)	-	-	(2.293)
31 Aralık 2021 kapanış bakiyesi	53.076	263.293	4.244	23.041	219	-	347.678
Net kayıtlı değerleri	288.161	394.371	2.855	19.952	0	140.927	847.394
1 Ocak 2020	282.391	454.003	3.436	20.129	0	83.297	844.117

Çalık Denim Tekstil Sanayi ve Ticaret Anonim Şirketi ve Bağlı Ortaklıkları**Bağımsız Denetimden Geçmiş 31 Aralık 2021 Tarihli
Konsolide Finansal Tablolara İlişkin Açıklayıcı Dipnotlar**

Para Birimi: Tutarlar aksi belirtilmedikçe bin Türk Lirası (“TL”) olarak ifade edilmiştir.

14 Maddi olmayan duran varlıklar ve kullanım hakkı varlıkları

31 Aralık 2021 tarihinde sona eren yıla ait maddi olmayan duran varlık hareket tabloları aşağıdaki şekilde özetlenmiştir:

	Haklar	Diğer maddi olmayan varlıklar	Toplam
Maliyet değeri			
1 Ocak 2021 açılış bakiyesi	2.273	4.802	7.075
İlaveler	1.212	-	1.212
Çıkışlar		(18)	(18)
31 Aralık 2021 kapanış bakiyesi	3.485	4.784	8.269
Birikmiş itfa payları			
1 Ocak 2021 açılış bakiyesi	1.676	4.451	6.127
İlaveler	1.406	189	1.594
Çıkışlar		(18)	(18)
31 Aralık 2021 kapanış bakiyesi	3.082	4.621	7.703
Net kayıtlı değeri			
1 Ocak 2021	597	351	948
31 Aralık 2021	403	163	566

31 Aralık 2020 tarihinde sona eren yıla ait maddi olmayan duran varlık hareket tabloları aşağıdaki şekilde özetlenmiştir:

	Haklar	Diğer maddi olmayan varlıklar	Toplam
Maliyet değeri			
1 Ocak 2020 açılış bakiyesi	1.975	4.609	6.584
İlaveler	298	193	491
31 Aralık 2021 kapanış bakiyesi	2.273	4.802	7.075
Birikmiş itfa payları			
1 Ocak 2020 açılış bakiyesi	1.356	4.431	5.787
İlaveler	320	20	340
31 Aralık 2021 kapanış bakiyesi	1.676	4.451	6.127
Net kayıtlı değeri			
1 Ocak 2020	619	178	797
31 Aralık 2021	597	351	948

31 Aralık 2021 tarihi itibarıyla, maddi olmayan duran varlıklar üzerinde herhangi bir rehin ve ipotek bulunmamaktadır (31 Aralık 2020: Bulunmamaktadır).

31 Aralık 2021 tarihi itibarıyla işletme içinde oluşturulan maddi olmayan duran varlık bulunmamaktadır (31 Aralık 2020: Bulunmamaktadır).

	Kullanım hakkı varlıkları		
	Binalar	Taşıtlar	Toplam
1 Ocak 2020	965	3.578	4.543
İlaveler	-	1.056	1.056
Dönem amortismanı	(678)	(2.096)	(2.774)
31 Aralık 2020	287	2.538	2.825
1 Ocak 2021	287	2.538	2.825
İlaveler	-	1.650	1.650
Dönem amortismanı	(141)	(1.185)	(1.326)
31 Aralık 2021	146	3.003	3.149

Çalık Denim Tekstil Sanayi ve Ticaret Anonim Şirketi ve Bağlı Ortaklıkları**Bağımsız Denetimden Geçmiş 31 Aralık 2021 Tarihli
Konsolide Finansal Tablolara İlişkin Açıklayıcı Dipnotlar**

Para Birimi: Tutarlar aksi belirtilmedikçe bin Türk Lirası (“TL”) olarak ifade edilmiştir.

15 Yatırım amaçlı gayrimenkuller

31 Aralık 2021 ve 2020 tarihleri itibarıyla, Grup’un yatırım amaçlı gayrimenkullerinin bakiyeleri aşağıdaki gibidir:

	31 Aralık 2021	31 Aralık 2020
Yatırım amaçlı gayrimenkuller (*)	45.839	27.138
Toplam	45.839	27.138

(*) 31 Aralık 2021 itibarıyla, Anateks Anadolu Tekstil Fabrikası AŞ’den alacağa istinaden alınan yatırım amaçlı gayrimenkullerdir. 31 Aralık 2021 itibarıyla, yatırım amaçlı gayrimenkuller üzerinde 103.000 TL ve 22.000 ABD doları tutarında ipotek bulunmaktadır (31 Aralık 2020: 27.138TL).

31 Aralık 2021 ve 2020 tarihlerinde sona eren yıla ait yatırım amaçlı gayrimenkul hareket tabloları aşağıdaki gibidir:

	2021	2020
1 Ocak	27.138	22.904
Gerçeğe uygun değer değişimi (Dipnot 7)	18.701	4.234
31 Aralık	45.839	27.138

16 Ticari alacaklar ve borçlar**16.1 Kısa vadeli ticari alacaklar**

31 Aralık 2021 ve 2020 tarihleri itibarıyla Grup’un kısa vadeli ticari alacakları aşağıdaki gibidir:

	31 Aralık 2021	31 Aralık 2020
İlişkili olmayan taraflardan ticari alacaklar	859.981	391.162
İlişkili taraflardan ticari alacaklar (Dipnot 28)	17.420	11.190
Toplam	877.401	402.352

31 Aralık 2021 tarihi itibarıyla Grup’un ortalama ticari alacaklarını tahsil etme süresi 106 gündür (31 Aralık 2020-130 gündür).

31 Aralık 2021 ve 31 Aralık 2020 tarihleri itibarıyla, ilişkili olmayan taraflardan ticari alacaklar aşağıdaki kalemlerden oluşmaktadır:

	31 Aralık 2021	31 Aralık 2020
Alıcılar	499.670	219.181
Alınan çekler	377.731	183.171
Şüpheli ticari alacaklar	6.728	4.121
Ara toplam	884.129	406.473
Şüpheli ticari alacak karşılığı (-)	(6.728)	(4.121)
Toplam	877.401	402.352

Vadesi geçmiş ancak değer düşüklüğüne uğramamış ticari alacakların yaşlandırılması aşağıdaki gibidir:

	31 Aralık 2021	31 Aralık 2020
3 aya kadar	24.559	21.365
3 ila 6 ay arası	2.318	-
6 ay ve üzeri	62	18
Toplam	26.939	21.383

Grup’un şüpheli ticari alacaklar karşılığına ilişkin hareket tablosu aşağıdaki gibidir:

	2021	2020
1 Ocak	4.121	3.140
Dönem içinde ayrılan karşılık	2.607	981
31 Aralık	6.728	4.121

Çalık Denim Tekstil Sanayi ve Ticaret Anonim Şirketi ve Bağlı Ortaklıkları**Bağımsız Denetimden Geçmiş 31 Aralık 2021 Tarihli
Konsolide Finansal Tablolara İlişkin Açıklayıcı Dipnotlar***Para Birimi: Tutarlar aksi belirtilmedikçe bin Türk Lirası (“TL”) olarak ifade edilmiştir.***16 Ticari alacaklar ve borçlar (devamı)****16.2 Kısa vadeli ticari borçlar**

31 Aralık tarihleri itibarıyla Grup’un kısa vadeli ticari borçları aşağıdaki gibidir:

	31 Aralık 2021	31 Aralık 2020
İlişkili olmayan taraflara ticari borçlar	535.794	131.325
İlişkili taraflara ticari borçlar (Dipnot 28)	21.722	4.332
	557.516	135.657

31 Aralık 2021 tarihi itibarıyla Grup’un ticari borçlar için ortalama ödeme vadesi 60 gündür (31 Aralık 2020-63 gündür).

17 Gelir vergisi*Türkiye*

Vergiye tabi kurum kazancı üzerinden tahakkuk ettirilecek kurumlar vergisi oranı ticari kazancın tespitinde gider yazılan vergi matrahından indirilemeyen giderlerin eklenmesi ve vergiden istisna kazançlar, vergiye tabi olmayan gelirler ve diğer indirimler (varsa geçmiş yıl zararları ve tercih edildiği takdirde kullanılan yatırım indirimleri) düşüldükten sonra kalan matrah üzerinden hesaplanmaktadır.

31 Aralık 2021 tarihi itibarıyla %25 olan kurumlar vergisi oranı, 2021 yılı kurum kazançları için %25, 2022 yılı kurum kazançları için ise %23 olarak değiştiği için, 31 Aralık 2021 tarihi itibarıyla ertelenmiş vergi hesaplamasında 2021 yılı içinde gerçekleşmesi/kapanması beklenen geçici farklar için %20, 2022 yılı içinde gerçekleşmesi/kapanması beklenen geçici farklar için %25, 2022 yılı sonrasında gerçekleşmesi/kapanması beklenen geçici farklar için %23 vergi oranı kullanılmıştır.

28 Kasım 2018 tarihinde kabul edilen 7061 sayılı “Bazı Vergi Kanunları ile Diğer Bazı Kanunlarda Değişiklik Yapılmasına Dair” kanun ile 5520 sayılı Kurumlar Vergisi kanununun 32. Maddesinin birinci fıkrasında belirtilen %20 vergi oranı 2018, 2019 ve 2020 yılı vergilendirme dönemlerine ait kurum kazançları için %22 olarak uygulanır hükmü geçici madde ile eklenmiştir. Ayrıca, aynı “Torba Yasa” ile 5520 sayılı Kurumlar Vergisi kanununun 5. Maddesinin birinci fıkrasının e bendinde belirtilen “Kurumların, en az iki tam yıl süreyle aktiflerinde yer alan taşınmazların satışından doğan kazançların vergiden istisna edilecek %75’lik kısmı %50 olarak değişmiştir

Türkiye’de geçici vergi üçer aylık dönemler itibarıyla hesaplanmakta ve tahakkuk ettirilmektedir. 2021 yılı kurum kazançlarının geçici vergi dönemleri itibarıyla vergilendirilmesi aşamasında kurum kazançları üzerinden hesaplanması gereken geçici vergi oranı %25’tir (2020: %22). Zararlar gelecek yıllarda oluşacak vergilendirilebilir kardan düşülmek üzere, maksimum 5 yıl taşınabilir. Ancak oluşan zararlar geriye dönük olarak önceki yıllarda oluşan karlardan düşülemez.

Türkiye’de vergi değerlendirmesiyle ilgili kesin ve kati bir mutabakatlaşma prosedürü bulunmamaktadır. Şirketler ilgili yılın hesap kapama dönemini takip eden yılın 1-25 Nisan tarihleri arasında vergi beyannamelerini hazırlamaktadır. Vergi Dairesi tarafından bu beyannameler ve buna baz olan muhasebe kayıtları 5 yıl içerisinde incelenerek değiştirilebilir.

Çalık Denim Tekstil Sanayi ve Ticaret Anonim Şirketi ve Bağlı Ortaklıkları**Bağımsız Denetimden Geçmiş 31 Aralık 2021 Tarihli
Konsolide Finansal Tablolara İlişkin Açıklayıcı Dipnotlar***Para Birimi: Tutarlar aksi belirtilmedikçe bin Türk Lirası (“TL”) olarak ifade edilmiştir.***17 Gelir vergisi (devamı)***Mısır Arap Cumhuriyeti*

31 Aralık 2021 tarihi itibarıyla Mısır’da faaliyet gösteren bağlı ortaklığın tabi olduğu kurumlar vergisi oranı %22,5’tir (31 Aralık 2020: %22,5). Grup’un Mısır’daki üretim tesisleri serbest bölgede kurulu olması sebebiyle kurumlar vergisine tabi değildir.

Hollanda

Kurumlar vergisi oranı yıllık vergilendirilebilir gelir 200.000 EUR ve altında olması durumunda %20 üzerinde olması durumunda %25 olarak uygulanmaktadır. 2020 yılı için kurumlar vergisi oranı, kurumların ticari kazancına vergi yasaları gereğince indirimi kabul edilmeyen giderlerin ilave edilmesi, vergi yasalarında yer alan istisnaların indirilmesi sonucu bulunacak vergi matrahına uygulanır. Eğer herhangi bir vergi anlaşması yok ise, çifte vergilendirmeyi önleme ile ilgili yerleşik firmalar için yurtdışındaki kuruluşlardan oluşan yurtdışı işletme gelirleri için Hollanda gelir vergisi için tek taraflı kararname ile istisna sağlanmaktadır. Şirketler karlarını şirket ortaklarına dağıtılabilir ve dağıtılan kar üzerinden %15 oranında vergi uygulanmaktadır.

Hollanda vergi mevzuatına göre, mali zararlar gelecekte oluşacak kurum kazancından mahsuplaştırılmak üzere dokuz yıl taşınabilir. Mali zararlar bir yıla kadar geçmiş yıl karları ile mahsuplaştırılabilir. Şirketler vergi beyannamelerini, süre uzatma talebinde bulunmadıkları takdirdeki bu normal koşullarda ilave dokuz aylık süreyi ifade eder, ilgili hesap döneminin kapanışını takip eden altı ay içerisinde vermek zorundadır. Vergi incelemesine yetkili makamlar, beyannamenin verilmesini takip eden yılın başından başlamak üzere beş yıl süresince vergi beyannamelerini ve bunlara temel olan muhasebe kayıtlarını inceleyebilir ve bulguları neticesinde yeniden tarhiyat yapabilirler.

Gelir vergisi stopajı

Temettü dağıtımları üzerinde stopaj yükümlülüğü olup, bu stopaj yükümlülüğü temettü ödemesinin yapıldığı dönemde tahakkuk edilir. Türkiye’de bir işyeri ya da daimî temsilcisi aracılığı ile gelir elde eden dar mükellef kurumlar ile Türkiye’de yerleşik kurumlara yapılanlar dışındaki temettü ödemeleri %15 oranında stopaja tabidir. Dar mükellef kurumlara ve gerçek kişilere yapılan kar dağıtımlarına ilişkin stopaj oranlarının uygulamasında, ilgili Çifte Vergilendirmeyi Önleme Anlaşmalarında yer alan stopaj oranları da göz önünde bulundurulur. Geçmiş yıllar karlarının sermayeye tahsis edilmesi, kar dağıtımını sayılmamaktadır. Dolayısıyla stopaj vergisine tabi değildir.

Transfer fiyatlandırması düzenlemeleri

Türkiye’de, transfer fiyatlandırması düzenlemeleri Kurumlar Vergisi Kanunu’nun “Transfer fiyatlandırması yoluyla örtülü kazanç dağıtımı” başlıklı 13. maddesinde belirtilmiştir. Transfer fiyatlandırması yoluyla örtülü kazanç dağıtımı hakkındaki 18 Kasım 2007 tarihli tebliğ uygulama ile ilgili detayları düzenler.

Vergi mükellefi, ilişkili kişilerle emsallere uygunluk ilkesine aykırı olarak tespit ettikleri bedel veya fiyat üzerinden mal veya hizmet alım ya da satımında bulunursa, kazanç tamamen veya kısmen transfer fiyatlandırması yoluyla örtülü olarak dağıtılmış sayılır. Bu gibi transfer fiyatlandırması yoluyla örtülü kazanç dağıtımını kurumlar vergisi için kanunen kabul edilmeyen gider olarak dikkate alınır.

Çalık Denim Tekstil Sanayi ve Ticaret Anonim Şirketi ve Bağlı Ortaklıkları**Bağımsız Denetimden Geçmiş 31 Aralık 2021 Tarihli Konsolide Finansal Tablolara İlişkin Açıklayıcı Dipnotlar**

Para Birimi: Tutarlar aksi belirtilmedikçe bin Türk Lirası (“TL”) olarak ifade edilmiştir.

17 Gelir vergisi (devamı)*Bölgesel teşvik uygulamaları*

Grup’un 1.Organize Sanayi Bölgesi içerisinde yer alacak yatırım kararı doğrultusunda Sanayi ve Teknoloji Bakanlığı Teşvik Uygulama ve Yabancı Sermaye Genel Müdürlüğü’ne yapmış olduğu Yatırım Teşvik Belgesi müracaatı onaylanmış ve Büyük Ölçekli Yatırımlar kapsamında başlangıç tarihi 1 Aralık 2011 tarihli 103656 no’lu toplam 73.456 ABD Doları ve 41.811 TL tutarında, 1 Aralık 2011 tarihli 103629 no’lu toplam 19.640 ABD Doları ve 7.270 TL tutarında 24 Ocak 2012 tarihli 103496 no’lu 872 TL ve 193 ABD Doları yatırımları için Yatırım Teşvik Belgesi düzenlenmiştir. Bu teşvik belgelerine göre, yapılacak bir yatırımda, yatırım tutarının %55’i devlet tarafından karşılanacaktır. Devlet bu tutarı yatırımcıya nakit olarak ödeyerek karşılamayacak, bunun yerine bu yatırımdan elde edilecek kazançları düşük oranda (%20 yerine %2) vergileyerek gerçekleştirecektir. Vergi indirim oranı %90 olduğundan indirimli kurumlar vergisi %20-(%20*%90) =%2 olacaktır. Buna göre, yapılan yatırımdan elde edilecek kazanç yatırımların %55’ine ulaşmaya kadar indirimli oran uygulanacak, bu yolla devlet yatırımcıya vergi tasarrufu sağlamış olacaktır. Vazgeçilen vergi tutarı devlet katkı payına ulaştığında, standart kurumlar vergisi uygulanmaya başlanacaktır.

Kurumlar Vergisi Kanununun 32/A maddesi uyarınca Hazine Müsteşarlığı tarafından teşvik belgesine bağlanan yatırımlardan elde edilen kazançlar, yatırımın kısmen veya tamamen işletilmesine başlanılan hesap döneminden itibaren yatırıma katkı tutarına ulaşmaya kadar indirimli oranlar üzerinden kurumlar vergisine tabi tutulacağı belirtilmiştir. Tebliğin 12. maddesinde ise işletmeye geçiş tarihi diğer yatırımlar için teşvik belgesinin tamamlama vizesinin yapıldığı tarih olarak belirtilmiştir.

22 Kasım 2017 tarihli A 133865 no’lu, 15.813 TL, 15.381 Avro tutarında, 22 Kasım 2017 tarihli A 133866 no’lu, 4.258 TL ve 17.027 Avro tutarında ve 11 Aralık 2017 tarihli A 134280 no’lu, 296.141 TL ve 53.502 Avro, 26 Mart 2020 tarihli 502804 no’lu, 6.541 TL ve 5.583 ABD Doları, 3 Nisan 2020 tarihli 502950 no’lu 42.211 TL ve 45.548 ABD Doları, 26 Nisan 2020 tarihli 503286 no’lu 14.224 TL ve 22.713 ABD Doları, 26 Şubat 2020 tarihli 509061 no’lu 3.904 TL’lik yatırım teşvik belgesi çıkartılmıştır. Söz konusu teşvik belgeleri kapsamında yatırım harcamaları devam etmektedir. Yeni alınan teşvik belgeleri için sağlanan yatırım katkı oranı %50, vergi indirim oranı %90’dır. İmalat sanayine yönelik olarak düzenlenen teşvik belgeleri kapsamında 2018, 2020 ve 2020 yıllarında yapılan harcamalar için vergi indirim oranı %100 olarak uygulanacak olup, bu süreyi 5 yıla kadar uzatma yetkisi cumhurbaşkanına verilmiş bulunmaktadır. Aynı zamanda söz konusu dönemlerde yatırım katkı oranları 15 puan (devam eden yatırım teşvik belgeleri için) arttırılmıştır. Örneğin söz konusu teşvik belgesi yatırım katkı oranı %50 iken %70’e yükselmiştir. 31 Aralık 2021 itibarıyla devam eden teşvik belgeleri kapsamında yapılan harcama tutarı 427.364 TL’dir.

Grup’un bağlı ortaklıklarından Malatya Boya, 29 Haziran 2018 tarihli A 138154 no’lu, 2.602 TL, 6.362 ABD Doları ve 25 Ocak 2018 A 135098 no’lu, 19.421 TL ve 6.695 ABD Doları tutarında yatırım teşvik belgeleri çıkartmıştır. Söz konusu teşvik belgeleri kapsamında yatırım harcamaları devam etmektedir. Yeni alınan teşvik belgeleri için sağlanan yatırım katkı oranı %50, vergi indirim oranı %90’dır. İmalat sanayine yönelik olarak düzenlenen teşvik belgeleri kapsamında 2018, 2020 ve 2020 yıllarında yapılan harcamalar için vergi indirim oranı %100 olarak uygulanacak olup, bu süreyi 5 yıla kadar uzatma yetkisi cumhurbaşkanına verilmiş bulunmaktadır. Aynı zamanda söz konusu dönemlerde yatırım katkı oranları 15 puan (devam eden yatırım teşvik belgeleri için) arttırılmıştır. Örneğin söz konusu teşvik belgesi yatırım katkı oranı %55 iken %70’e yükselmiştir. Bu belgeler kapsamında 2021 yılı sonuna kadar 427.364 TL tutarında yatırım harcaması yapılmıştır. 31 Aralık 2021 tarihi itibarıyla, Grup’un öngörülebilir gelecekte elde edeceğini öngördüğü kar projeksiyonlarına dayandırılmadığından dolayı 61.733 TL ertelenmiş vergi varlığı muhasebeleştirilmemiştir.

Çalık Denim Tekstil Sanayi ve Ticaret Anonim Şirketi ve Bağlı Ortaklıkları**Bağımsız Denetimden Geçmiş 31 Aralık 2021 Tarihli Konsolide Finansal Tablolara İlişkin Açıklayıcı Dipnotlar**

Para Birimi: Tutarlar aksi belirtilmedikçe bin Türk Lirası (“TL”) olarak ifade edilmiştir.

17 Gelir vergisi (devamı)*Arge İndirimi*

5746 sayılı Kanun 3/1 maddesi kapsamında, teknoloji merkezi işletmelerinde, Ar-Ge merkezlerinde, kamu kurum ve kuruluşları ile kanunla kurulan veya teknoloji geliştirme projesi anlaşmaları kapsamında uluslararası kurumlardan ya da kamu kurum ve kuruluşlarından Ar-Ge projelerini desteklemek amacıyla fon veya kredi kullanan vakıflar tarafından veya uluslararası fonlarca desteklenen Ar-Ge ve yenilik projelerinde, rekabet öncesi işbirliği projelerinde ve teknogirişim sermaye desteklerinden yararlananlarca gerçekleştirilen Ar-Ge ve yenilik harcamalarının tamamı ile 500 ve üzerinde tam zaman eşdeğer Ar-Ge personeli istihdam eden Ar-Ge merkezlerinde ayrıca o yıl yapılan Ar-Ge ve yenilik harcamasının bir önceki yıla göre artışının yarısı, Kurumlar Vergisi Kanunu’nun 10’ uncu maddesine göre kurum kazancının tespitinde indirim konusu yapılır.

31 Aralık 2021 ve 2020 yılları itibarıyla bu indirim kapsamında şirketin daha sonraki yıllarda kurumlar vergisinden indirebileceği tutar bulunmamaktadır.

31 Aralık tarihlerinde sona eren yıllara ait vergi giderinin detayı aşağıdaki gibidir:

Sürdürülen faaliyetler	31 Aralık 2021	31 Aralık 2020
Cari dönem kurumlar vergisi gideri	(156)	-
Ertelenmiş vergi geliri	(22.560)	6.550
Kar / zararda muhasebeleştirilen vergi (geliri)/gideri	(22.716)	6.550
Diğer kapsamlı gelirden muhasebeleştirilen ertelenmiş vergi geliri	4.604	992
Toplam vergi (geliri)/gideri	18.112	7.542

Cari dönem vergi varlığı

	2021	2020
Cari dönem vergisiyle ilgili varlıklar	-	37
Cari dönem vergi varlığı	-	37

Etkin vergi oranının mutabakatı

31 Aralık 2021 ve 2020 tarihlerinde sona eren yıllara ait raporlanan vergi karşılığı, vergi öncesi kar/zarar üzerinden yasal vergi oranı kullanılarak hesaplanan tutardan farklıdır. İlgili mutabakat dökümü aşağıdaki gibidir:

	31 Aralık 2021		31 Aralık 2020	
	Tutar	%	Tutar	%
Raporlanan dönem karı/(zararı)	268.684		(169.050)	
Vergi geliri/(gideri)	(22.715)		6.550	
Raporlanan vergi öncesi zarar	291.400		(175.600)	
Şirket’in yasal vergi oranına göre vergi öncesi kar/zarardan hesaplanan vergi	(72.850)	(25)	38.632	(22)
Kanunen kabul edilmeyen giderler	(32.625)		(2.698)	
Üzerinden ertelenmiş vergi hesaplanmayan geçmiş yıl zararlarının etkisi	57.324		-	
Ertelenmiş vergi hesaplanmayan cari yıl mali zararlarının etkisi	-		(27.467)	
İndirim ve istisna	25.558		--	
Yatırım teşviki ertelenmiş vergi etkisi	--		--	
Vergiye tabi olmayan yurtdışı bağlı ortaklıkların etkisi	(773)		(861)	
Diğer	652		(1.056)	
Vergi geliri	(22.715)		6.550	

Ertelenmiş vergi varlığı ve ertelenmiş vergi yükümlülüğü, yasal olarak vergi varlıkları ve vergi yükümlülüklerinin mahsuplaştırılmasına ilişkin bir yasal hak olması ve ertelenmiş vergilerin aynı mali otoriteye bağlı olması durumunda mahsuplaştırılabilmektedir.

Çalık Denim Tekstil Sanayi ve Ticaret Anonim Şirketi ve Bağlı Ortaklıkları**Bağımsız Denetimden Geçmiş 31 Aralık 2021 Tarihli
Konsolide Finansal Tablolara İlişkin Açıklayıcı Dipnotlar**

Para Birimi: Tutarlar aksi belirtilmedikçe bin Türk Lirası ("TL") olarak ifade edilmiştir.

17 Gelir vergisi (devamı)

Grup'un 31 Aralık 2021 ve 31 Aralık 2020 tarihleri itibarıyla taşınan ve üzerinden ertelenmiş vergi varlığı muhasebeleştirilmemiş mali zararının detayı aşağıdaki gibidir:

	31 Aralık 2021	31 Aralık 2020
2023 yılında sona erecek	-	11.650
2024 yılında sona erecek	2.172	109.888
2025 yılında sona erecek	15.400	124.848
	17.572	246.386

Ertelenmiş vergi varlığı ve yükümlülüğü

Ertelenmiş vergi varlık ve yükümlülüklerin finansal tablolarda finansal raporlama amaçlı yer alan kayıtlı değerleri ile vergi matrahında kullanılan değerleri arasındaki vergi indirimine konu olmayan şerefiye ve ilk defa kayıtlara alınan varlık ve yükümlülüklerin ne mali ne de vergilendirilebilir karı etkilemeyen farkları hariç geçici farklar üzerinden hesaplanır.

Kayıtlara alınmayan ertelenmiş vergi varlığı ve yükümlülüğü

31 Aralık 2021 tarihi itibarıyla, Grup'un kayıtlara alınmayan 3.514 TL tutarında geçmiş yıl zararlarından kaynaklanan ertelenmiş vergi varlığı bulunmaktadır (31 Aralık 2020: 49.277 TL). 31 Aralık 2021 tarihi itibarıyla, Grup'un öngörülebilir gelecekte elde edeceğini öngördüğü kar projeksiyonlarına dayanarak toplam 153.320 TL ertelenmiş vergi varlığı muhasebeleştirilmiştir. Grup'un önümüzdeki dönemlerde vergi matrahından indirim konusu yapabileceği ve ertelenmiş vergi varlığı muhasebeleştirilmeyen toplam 61.733 TL vergi avantajı bulunmaktadır.

Kayıtlara alınan ertelenmiş vergi varlığı ve yükümlülüğü

31 Aralık 2021 ve 2020 tarihleri itibarıyla ertelenmiş vergi varlık ve yükümlülüklerinin yürürlükteki vergi oranları kullanılarak hazırlanan dökümü aşağıdaki gibidir:

	Varlıklar		Yükümlülükler		Net	
	2021	2020	2021	2020	2021	2020
Ticari ve diğer alacaklar	558	312	-	-	558	312
Stoklar	1.543	1.124	-	-	1.543	1.124
Maddi ve maddi olmayan duran varlıklar	-	-	(11.243)	(8.159)	(11.243)	(8.159)
Kullanım hakkı varlığı	197	117	-	-	197	117
Kıdem tazminatı karşılığı	12.500	7.026	-	-	12.500	7.026
Karşılıklar	3.043	2.336	-	-	3.043	2.336
Yatırım teşviki belgesi kapsamında muhasebeleştirilen ertelenmiş vergi varlığı	153.320	169.254	-	-	153.320	169.254
Borçlanmalar	67	4.352	-	-	67	4.352
Diğer geçici farklar	-	-	(1.604)	(25)	(1.604)	(25)
Ara toplam	171.229	184.521	(12.848)	(8.184)	158.381	176.337
Mahsuplaşabilen vergi tutarı	(12.848)	(8.184)	12.848	8.184	-	-
Toplam ertelenen vergi varlığı	158.381	176.337	-	-	158.381	176.337

Çalık Denim Tekstil Sanayi ve Ticaret Anonim Şirketi ve Bağlı Ortaklıkları**Bağımsız Denetimden Geçmiş 31 Aralık 2021 Tarihli
Konsolide Finansal Tablolara İlişkin Açıklayıcı Dipnotlar**

Para Birimi: Tutarlar aksi belirtilmedikçe bin Türk Lirası ("TL") olarak ifade edilmiştir.

17 Gelir vergisi (devamı)**Ertelenmiş vergi varlığı ve yükümlülüğü (devamı)****Kayıtlara alınan ertelenmiş vergi varlığı ve yükümlülüğü (devamı)**

31 Aralık 2021 tarihinde sona eren yıla ait geçici farkların hareket tablosu aşağıdaki gibidir:

	1 Ocak 2021	Kar veya zararda muhasebeleştirilen kısım	Diğer kapsamlı gelirden muhasebeleştirilen kısım	
			31 Aralık 2021	
Ticari ve diğer alacaklar	312	246	-	558
Stoklar	1.124	420	-	1.543
Maddi ve maddi olmayan duran varlıklar	(8.159)	(3.084)	-	(11.243)
Kıdem tazminatı karşılığı	7.026	870	4.604	12.500
Kullanım hakkı varlığı	117	79	-	197
Yatırım teşviki	169.254	(15.934)	-	153.320
Karşılıklar	2.336	-	-	-
Borçlanmalar	4.352	(4.285)	-	67
Diğer geçici farklar	(25)	(1.579)	-	(1.604)
Toplam ertelenmiş vergi varlığı	176.337	(22.560)	4.604	158.381

31 Aralık 2021 tarihinde sona eren yıla ait geçici farkların hareket tablosu aşağıdaki gibidir:

	1 Ocak 2020	Kar veya zararda muhasebeleştirilen kısım	Diğer kapsamlı gelirden muhasebeleştirilen kısım	
			31 Aralık 2020	
Ticari ve diğer alacaklar	502	(190)	-	312
Stoklar	1.163	(39)	-	1.124
Maddi ve maddi olmayan duran varlıklar	(6.278)	(1.881)	-	(8.159)
Kıdem tazminatı karşılığı	5.754	280	992	7.026
Kullanım hakkı varlığı	(107)	224	-	117
Yatırım teşviki	169.254	-	-	169.254
Karşılıklar	1.988	348	-	2.336
Borçlanmalar	(3.703)	8.055	-	4.352
Diğer geçici farklar	222	(247)	-	(25)
Toplam ertelenmiş vergi varlığı	168.795	6.550	992	176.337

Çalık Denim Tekstil Sanayi ve Ticaret Anonim Şirketi ve Bağlı Ortaklıkları**Bağımsız Denetimden Geçmiş 31 Aralık 2021 Tarihli Konsolide Finansal Tablolara İlişkin Açıklayıcı Dipnotlar**

Para Birimi: Tutarlar aksi belirtilmedikçe bin Türk Lirası (“TL”) olarak ifade edilmiştir.

18 Özkaynak yöntemiyle değerlendirilen yatırımlar**İştirakler**

İştirakler, Grup’un işletmenin finansal ve faaliyet politikaları üzerinde kontrol yetkisine sahip bulunmamakla birlikte önemli etkiye sahip olduğu işletmelerdir. Önemli etkinin, Grup’un söz konusu işletmenin yönetiminde %20 ile %50 arası oy hakkı bulunması durumunda var olduğu öngörülmektedir. Grup, iştirakleri özkaynak yöntemiyle muhasebeleştirmiştir.

Raporlama tarihi itibarıyla Grup’un özkaynak yöntemi ile değerlendirilen ve %34,8 sahiplik oranı bulunan Gap Türkmen-Türkmenbaşı Jeans Kompleksi şirketine ilişkin tüm payı, birikmiş zararlar nedeniyle karşılanamadığı için sıfırlanmıştır. Grup’un bu yatırım adına bir taahhüdü veya adına yapılmış ödemesi olmamasına istinaden, ilave zararların kayıtlara alınması durdurulmuştur.

19 Peşin ödenmiş giderler**Kısa vadeli peşin ödenmiş giderler**

31 Aralık tarihi itibarıyla, kısa vadeli peşin ödenmiş giderlerin detayı aşağıdaki gibidir:

	31 Aralık 2021	31 Aralık 2020
Verilen sipariş avansları (*)	47.785	33.915
Peşin ödenmiş giderler	2.904	2.362
İş avansları	414	406
	51.103	36.683

(*) Grup’un stok alımı için vermiş olduğu avanslardan oluşmaktadır.

Uzun vadeli peşin ödenmiş giderler

31 Aralık tarihi itibarıyla, uzun vadeli peşin ödenmiş giderlerin detayı aşağıdaki gibidir:

	31 Aralık 2021	31 Aralık 2020
Verilen sipariş avansları (**)	-	1.705
Peşin ödenmiş giderler	620	724
	620	2.429

(**) Grup’un maddi duran varlık alımı için vermiş olduğu avanslardan oluşmaktadır.

20 Diğer varlık ve yükümlülükler**Diğer dönen varlıklar**

31 Aralık 2021 ve 2020 tarihleri itibarıyla, diğer dönen varlıkların detayı aşağıdaki gibidir:

	31 Aralık 2021	31 Aralık 2020
Devreden Katma Değer Vergisi (“KDV”)	100.334	73.059
Diğer	-	112
	100.334	73.171

Diğer kısa vadeli yükümlülükler

31 Aralık 2021 ve 2020 tarihleri itibarıyla, diğer kısa vadeli yükümlülüklerin detayı aşağıdaki gibidir:

	31 Aralık 2021	31 Aralık 2020
Ödenecek vergi ve fonlar	32.228	8.098
Ödenecek diğer yükümlülükler	1.230	190
	33.458	8.288

Çalık Denim Tekstil Sanayi ve Ticaret Anonim Şirketi ve Bağlı Ortaklıkları**Bağımsız Denetimden Geçmiş 31 Aralık 2021 Tarihli Konsolide Finansal Tablolara İlişkin Açıklayıcı Dipnotlar**

Para Birimi: Tutarlar aksi belirtilmedikçe bin Türk Lirası (“TL”) olarak ifade edilmiştir.

21 Borçlanmalar

31 Aralık 2021 ve 2020 tarihleri itibarıyla, borçlanmaların detayı aşağıdaki gibidir:

	31 Aralık 2021	31 Aralık 2020
Kısa vadeli borçlanmalar		
Kısa vadeli krediler	291.343	202.239
Uzun vadeli kredilerin kısa vadeli kısmı	682.220	672.499
Kiralama İşlemlerinden Borçlar	35.707	40.635
Çıkarılmış tahviller (*)	108.000	-
Faktöring borçları	-	18.581
	1.117.270	933.954
Uzun vadeli borçlanmalar		
Uzun vadeli krediler	585.618	824.930
Kiralama İşlemlerinden Borçlar	18.122	26.097
Çıkarılmış tahviller (*)	160.000	-
	763.740	851.027

(*) Sermaye Piyasası Kurulu'nun 9 Ağustos 2018 tarih ve 35/913 sayılı kararıyla uygun görülen ihraç limiti kapsamında, Grup’un yurt içinde halka arz edilmeksizin nitelikli yatırımcılara satılmak üzere 27 Haziran 2022 itfa tarihli TRFCLKD62218 ISIN kodlu tahvili için gerçekleştirilen talep toplama işlemi sonucunda, ihraç tutarı toplam 108.000 TL, 26 Haziran 2023 itfa tarihli TRSCLKD62310 ISIN kodlu tahvili için gerçekleştirilen talep toplama işlemi sonucunda, ihraç tutarı toplam 62.000 TL ve 24 Haziran 2024 itfa tarihli TRSCLKD62419 ISIN kodlu tahvili için gerçekleştirilen talep toplama işlemi sonucunda, ihraç tutarı toplam 98.000 TL olarak kesinleşmiş ve satış işlemi 1 Temmuz 2021 tarihinde tamamlanmıştır.

Şartlar ve geri ödeme planları

31 Aralık 2021 tarihi itibarıyla, borçlanmaların itfa planları aşağıdaki gibidir:

	31 Aralık 2021				
	Para birimi	Nominal faiz oranı (%)	Vade tarihi	Nominal Değer	Kayıtlı Değeri
Teminatl bank kredileri (*)	Avro	%0,70	2022	229.316	229.918
Teminatsız bank kredileri	TL	%7,50- 24,31	2022- 2029	1.111.532	1.110.778
Teminatsız bank kredileri	ABD Doları	%3,60-6,75	2022	128.950	132.754
Teminatsız bank kredileri	Avro	%0,70-3,48	2022-2023	78.798	85.731
Finansal kiralama borçları	Avro	%4,25- 7,36	2021- 2024	49.638	48.307
Kullanım Hakkı Yükümlülüğü -TFRS 16	TL	%21,00	2024	1.864	3.253
Kullanım Hakkı Yükümlülüğü -TFRS 16	JPY	%3,71	2021	2.269	2.269
Çıkarılmış tahviller	TRY	%19,68	2024	268.000	268.000
				1.870.367	1.881.010

31 Aralık 2020 tarihi itibarıyla, borçlanmaların itfa planları aşağıdaki gibidir:

	31 Aralık 2020				
	Para birimi	Nominal faiz oranı (%)	Vade tarihi	Nominal Değer	Kayıtlı Değeri
Teminatl bank kredileri (*)	ABD doları	%1,05	2021	60.633	60.220
Teminatl bank kredileri (*)	Avro	%0,60-0,80	2021	193.670	192.930
Teminatsız bank kredileri	Türk lirası	%7,50-28,00	2021-2029	1.235.046	1.299.655
Teminatsız bank kredileri	ABD doları	%3,36- 7,75	2021-2022	100.068	100.198
Teminatsız bank kredileri	Avro	%5,75	2021	46.950	46.666
Finansal kiralama borçları	Avro	%4,25- 8,10	2021- 2024	63.320	63.320
Faktöring borçları	Türk lirası	%14,80	2021	8.000	8.000
Faktöring borçları	Avro	%6,30	2021	10.582	10.582
Kullanım Hakkı Yükümlülüğü -TFRS 16	Türk Lirası	%21,00	2022	2.959	2.959
Kullanım Hakkı Yükümlülüğü -TFRS 16	Avro	%2,76	2021	69	69
Kullanım Hakkı Yükümlülüğü -TFRS 16	Japon Yeni	%2,00	2021	383	382
				1.721.680	1.784.981

(*) Alınan Exim Bank kredilerine ilişkin verilen 103 ABD Doları ve 16.430 Avro tutarında banka teminat mektupları bulunmaktadır (31 Aralık 2020: 9.092 ABD Doları ve 23.615 Avro).

Çalık Denim Tekstil Sanayi ve Ticaret Anonim Şirketi ve Bağlı Ortaklıkları**Bağımsız Denetimden Geçmiş 31 Aralık 2021 Tarihli
Konsolide Finansal Tablolara İlişkin Açıklayıcı Dipnotlar**

Para Birimi: Tutarlar aksi belirtilmedikçe bin Türk Lirası ("TL") olarak ifade edilmiştir.

21 Borçlanmalar (devamı)

Grup'un, 31 Aralık 2021 ve 2020 tarihleri itibarıyla borçlanmalarının vadeleri aşağıdaki gibidir:

	31 Aralık 2021	31 Aralık 2020
3 aydan kısa	297.100	242.874
3-12 ay arası	809.473	691.081
1-5 yıl arası	774.437	851.027
Toplam	1.881.011	1.784.982

Grup'un, 31 Aralık 2021 uzun vadeli kredilerinin ödeme planı aşağıdaki gibidir:

	31 Aralık 2021	31 Aralık 2020
Bir ile iki yıl arası	182.569	215.388
İki ile üç yıl arası	113.435	174.632
Üç ile dört yıl arası	2.952	140.774
Dört yıldan fazla	286.662	294.136
Toplam	585.298	824.930

31 Aralık 2021 ve 2020 tarihlerinde sona eren yıllara ait, kısa ve uzun vadeli finansal borçların hareket tablosu aşağıdaki şekildedir:

	1 Ocak 2021	Anapara giriş ve ödemeleri, net	Faiz gideri	Faiz ödemesi	Gerçekleşmemiş kur farkı	31 Aralık 2021
Banka kredileri	1.699.668	(370.984)	209.295	(229.383)	250.586	1.559.182
Finansal kiralama yükümlülükleri	66.732	(33.131)	2.867	(2.867)	20.228	53.829
Faktöring borçları	18.582	(18.268)	-	(314)	-	-
Tahvil	-	268.000	-	-	-	268.000
	1.784.982	(154.383)	212.162	(232.564)	270.814	1.881.011

	1 Ocak 2020	Anapara giriş ve ödemeleri, net	Faiz gideri	Faiz ödemesi	Gerçekleşmemiş kur farkı	31 Aralık 2020
Banka kredileri	1.409.864	92.984	162.876	(126.057)	160.000	1.699.668
Finansal kiralama yükümlülükleri	94.066	(51.595)	4.554	(4.554)	24.261	66.732
Faktöring borçları	24.376	(3.448)	-	(2.345)	-	18.582
	1.528.306	37.941	167.430	(132.956)	184.261	1.784.982

31 Aralık tarihleri itibarıyla Grup'un kiralama borçlarının vadesel dağılımı aşağıdaki gibidir:

	2021			2020		
	Gelecekteki minimum finansal kiralama ödemeleri	Faiz	Minimum finansal kiralama ödemelerinin bugünkü değeri	Gelecekteki minimum finansal kiralama ödemeleri	Faiz	Minimum finansal kiralama ödemelerinin bugünkü değeri
1 yıldan az	32.106	2.034	34.140	35.832	2.134	37.966
1- 5 yıl arası	17.532	597	18.129	21.818	1.192	23.010
	49.638	2.631	52.268	57.650	3.326	60.976

Çalık Denim Tekstil Sanayi ve Ticaret Anonim Şirketi ve Bağlı Ortaklıkları**Bağımsız Denetimden Geçmiş 31 Aralık 2021 Tarihli
Konsolide Finansal Tablolara İlişkin Açıklayıcı Dipnotlar**

Para Birimi: Tutarlar aksi belirtilmedikçe bin Türk Lirası ("TL") olarak ifade edilmiştir.

22 Diğer alacak ve borçlar**Kısa vadeli diğer alacaklar**

Grup'un, 31 Aralık 2021 ve 2020 tarihleri itibarıyla kısa vadeli diğer alacaklarının detayı aşağıdaki gibidir:

	31 Aralık 2021	31 Aralık 2020
İlişkili taraflardan diğer alacaklar (Dipnot 28)	-	8.047
Vergi dairesinden alacaklar	9.358	4.645
Verilen depozito ve teminatlar	2.096	2.052
Personelden alacaklar	548	849
Diğer alacaklar	-	381
	12.002	15.974

Uzun vadeli diğer alacaklar

	31 Aralık 2021	31 Aralık 2020
Verilen depozito ve teminatlar	89	89
	89	89

Kısa vadeli diğer borçlar

Grup'un, 31 Aralık 2021 ve 2020 tarihleri itibarıyla kısa vadeli diğer borçlarının detayı aşağıdaki gibidir:

	31 Aralık 2021	31 Aralık 2020
Alınan depozito ve teminatlar	13.528	11.019
İlişkili taraflara diğer borçlar (Dipnot 28)	351.760	-
	365.288	11.019

23 Ertelenmiş gelirler

Grup'un, 31 Aralık 2021 ve 2020 tarihleri itibarıyla kısa vadeli ertelenmiş gelirlerinin detayı aşağıdaki gibidir:

	31 Aralık 2021	31 Aralık 2020
Alınan sipariş avansları	4.567	1.134
	4.567	1.134

24 Karşılıklar, taahhütler, koşullu varlık ve borçlar**Karşılıklar**

Grup'un, 31 Aralık 2021 ve 2020 tarihleri itibarıyla, karşılıkların detayı aşağıdaki gibidir:

	31 Aralık 2021	31 Aralık 2020
Çalışanlara sağlanan faydalara ilişkin kısa vadeli karşılıklar (Dipnot 25)	9.734	7.636
Dava karşılıkları	5.483	4.046
Kısa vadeli karşılıklar	15.217	11.682
Çalışanlara sağlanan faydalara ilişkin uzun vadeli karşılıklar (Dipnot 25)	62.499	35.130
Uzun vadeli karşılıklar	62.499	35.130
Toplam karşılıklar	77.716	46.812

Çalık Denim Tekstil Sanayi ve Ticaret Anonim Şirketi ve Bağlı Ortaklıkları**Bağımsız Denetimden Geçmiş 31 Aralık 2021 Tarihli Konsolide Finansal Tablolara İlişkin Açıklayıcı Dipnotlar**

Para Birimi: Tutarlar aksi belirtilmedikçe bin Türk Lirası (“TL”) olarak ifade edilmiştir.

24 Karşılıklar, taahhütler, koşullu varlık ve borçlar (devamı)

31 Aralık 2021 tarihinde sona eren hesap dönemine ait diğer kısa vadeli karşılıkların hareket tablosu aşağıdaki gibidir:

	1 Ocak 2021	Dönem içinde ayrılan	31 Aralık 2021
Dava karşılığı	4.046	1.437	5.483
	4.046	1.437	5.483
	1 Ocak 2020	Dönem içinde ayrılan	31 Aralık 2020
Dava karşılığı	3.227	819	4.046
	3.227	819	4.046

Grup aleyhine davalar

31 Aralık 2021 tarihi itibarıyla Grup aleyhine açılmış ve raporlama sonu itibarıyla sonuçlanmamış olan davalar için ayrılan karşılık toplam tutarı 5.483 TL’dir (31 Aralık 2020: 4.046 TL).

Taahhütler, koşullu varlık ve borçlar

31 Aralık 2021 ve 2020 tarihleri itibarıyla Grup’un ana ortak ve konsolidasyon kapsamına dahil edilen ortaklıklar için teminat, rehin ve ipotek (“TRİ”) pozisyonuna ilişkin tabloları aşağıdaki gibidir:

	31 Aralık 2021			31 Aralık 2020		
	Para Birimi	Yabancı Para Miktarı	TL Karşılığı	Yabancı Para Miktarı	TL Karşılığı	
A. Kendi tüzel kişiliği adına vermiş olduğu TRİ’lerin toplam tutarı	ABD Doları	103	1.380	127.378	935.020	
	Avro	31.940	481.871	409.186	3.685.903	
	TL	8.015	8.015	9.480	9.480	
B. Tam konsolidasyon kapsamına dahil edilen ortaklıklar lehine vermiş olduğu TRİ’lerin toplam tutarı	--	--	--	--	--	--
C. Olağan ticari faaliyetlerinin yürütülmesi amacıyla diğer 3. kişilerin borcunu temin amacıyla vermiş olduğu TRİ’lerin toplam tutarı	--	--	--	--	--	--
D. Diğer verilen TRİ’lerin toplam tutarı	--	--	--	--	--	--
i. Ana ortak lehine vermiş olduğu TRİ’lerin toplam tutarı	--	--	--	--	--	--
ii. B ve C maddeleri kapsamına girmeyen diğer grup şirketleri lehine vermiş olduğu TRİ’lerin toplam tutarı	--	--	--	--	--	--
iii. C maddesi kapsamına girmeyen 3. Kişiler lehine vermiş olduğu TRİ’lerin toplam tutarı	TL	185.982	185.982	185.982	185.982	
Toplam TRİ			677.247		4.816.385	
		31 Aralık 2021		31 Aralık 2020		
Teminat mektubu			491.265		4.630.403	
İpotek			185.982		185.982	
Toplam			677.247		4.816.385	

Grup’un vermiş olduğu diğer TRİ’lerin Grup’un özkaynaklarına oranı 31 Aralık 2021 tarihi itibarıyla %0’dır (31 Aralık 2020: %0).

31 Aralık 2021 ve 2020 tarihleri itibarıyla üçüncü şahıslara verilen ipotek Grup’un Anateks Anadolu Tekstil Fabrikası AŞ’den olan alacağına istinaden aldığı gayrimenkuller üzerinde bankalara verilmiş olan ipotekten oluşmaktadır.

Çalık Denim Tekstil Sanayi ve Ticaret Anonim Şirketi ve Bağlı Ortaklıkları**Bağımsız Denetimden Geçmiş 31 Aralık 2021 Tarihli Konsolide Finansal Tablolara İlişkin Açıklayıcı Dipnotlar**

Para Birimi: Tutarlar aksi belirtilmedikçe bin Türk Lirası (“TL”) olarak ifade edilmiştir.

25 Çalışanlara sağlanan faydalar**Çalışanlara sağlanan faydalar kapsamında borçlar**

31 Aralık 2021 ve 2020 tarihleri itibarıyla, çalışanlara sağlanan faydalar kapsamındaki borçlar aşağıdaki gibidir:

	31 Aralık 2021	31 Aralık 2020
Personele borçlar	7.797	3.387
Ödenecek SGK primleri	6.531	2.327
Toplam	14.328	5.714

Çalışanlara sağlanan faydalara ilişkin karşılıklar**Kısa vadeli karşılıklar**

31 Aralık 2021 ve 2020 tarihleri itibarıyla, çalışanlara sağlanan faydalar kapsamındaki kısa vadeli karşılıklar aşağıdaki gibidir:

	31 Aralık 2021	31 Aralık 2020
İzin karşılığı	9.734	7.636
Toplam	9.734	7.636

31 Aralık 2021 ve 2020 tarihleri itibarıyla, çalışanlara sağlanan faydalar kapsamındaki kısa vadeli karşılıkların hareket tablosu aşağıdaki gibidir:

	2021	2020
Açılış bakiyesi	7.636	5.813
Dönem içinde ayrılan	2.098	1.823
Kapanış bakiyesi	9.734	7.636

Uzun vadeli karşılıklar

	2021	2020
Kıdem tazminatı karşılığı	62.499	35.130
Toplam	62.499	35.130

Türkiye’de mevcut kanunlar çerçevesinde, Şirket ve Türkiye’deki bağlı ortaklıklarında bir yıllık hizmet süresini dolduran ve herhangi bir geçerli nedene bağlı olmaksızın işine son verilen, askerlik hizmeti için görev çağrılan, vefat eden, erkekler için 25, kadınlar için 20 yıllık hizmet süresini dolduran ve emeklilik yaşına gelmiş (kadınlarda 58, erkeklerde 60 yaş) personele kıdem tazminatı ödemesi yapılmak zorundadır. Mevzuatın 8 Eylül 1999 tarihi itibarıyla değişmesinden dolayı emekliliğe bağlı hizmet süresi ile ilgili belirli geçiş yükümlülükleri vardır.

Bu ödemeler 31 Aralık 2021 itibarıyla 30 günlük maaşın üzerinden en fazla 10.848,59TL’ye göre (31 Aralık 2020: 8.434 TL) çalışılan yıl başına emeklilik ya da fesih günündeki orana göre hesaplanır. Kıdem tazminatı karşılığı cari bazda hesaplanır ve konsolide finansal tablolara yansıtılır. Karşılık Grup’un çalışanlarının emekliliklerinden kaynaklanan gelecekteki muhtemel yükümlülüğünün bugünkü değeri tahmin edilerek hesaplanır. Hesaplama Hükümet tarafından açıklanan kıdem tazminatı tavanına göre hesaplanır.

Kıdem tazminatı yükümlülüğü, Grup’un çalışanlarının emekli olmasından doğan gelecekteki olası yükümlülüğün bugünkü değerinin tahminine göre hesaplanır. TMS, Grup’un yükümlülüklerini tanımlanmış fayda planları kapsamında aktüeryal değerlendirme yöntemleri kullanılarak hesaplanmasını öngörür. Buna uygun olarak, toplam yükümlülüklerin hesaplanmasında kullanılan aktüeryal varsayımlar aşağıda belirtilmiştir.

Temel varsayım, her hizmet yılı için olan azami yükümlülüğün enflasyona paralel olarak artmasıdır. Dolayısıyla, uygulanan iskonto oranı, gelecek enflasyon etkilerinin düzeltilmesinden sonraki beklenen reel faiz oranını ifade eder. Sonuçta, 31 Aralık 2021 ve 2020 tarihleri itibarıyla ilişikteki konsolide finansal tablolarda yükümlülükler, çalışanların emekliliğinden kaynaklanan geleceğe ait olası yükümlülüğün bugünkü değeri tahmin edilerek hesaplanır. 31 Aralık 2021 ve 31 Aralık 2020 tarihleri itibarıyla kıdem tazminatı hesaplamalarını konusunda uzman bağımsız bir aktüer kuruluşuna yaptırmıştır.

Kıdem tazminatı karşılığı yasal olarak herhangi bir fonlamaya tabi değildir.

Çalık Denim Tekstil Sanayi ve Ticaret Anonim Şirketi ve Bağlı Ortaklıkları**Bağımsız Denetimden Geçmiş 31 Aralık 2021 Tarihli
Konsolide Finansal Tablolara İlişkin Açıklayıcı Dipnotlar**

Para Birimi: Tutarlar aksi belirtilmedikçe bin Türk Lirası ("TL") olarak ifade edilmiştir.

25 Çalışanlara sağlanan faydalar (devamı)

31 Aralık 2021 ve 31 Aralık 2020 tarihleri itibarıyla yükümlülüğü hesaplamak için kullanılan aktüer varsayımları aşağıdaki gibidir:

	31 Aralık 2021	31 Aralık 2020
Maaş artış oranı	%16,60	%10,00
İskonto oranı	%19,10	%12,40

Grup yönetimi geçmiş deneyimlerinden edindiği bilgilere dayanarak kıdem tazminatı almaya hak kazanacak çalışanların hak kazandıkları menfaatleri, raporlama dönemi sonunda geçerli olan devlet tahvili oranları kullanılarak iskonto işlemine tabi tutmuş ve indirgenmiş net değerleri üzerinden konsolide finansal tablolara yansıtılmıştır. 31 Aralık 2021 ve 31 Aralık 2020 tarihleri itibarıyla kıdem tazminatı karşılığı hesabının hareketi aşağıda sunulmuştur:

	31 Aralık 2021	31 Aralık 2020
Açılış bakiyesi	35.130	27.827
Faiz maliyeti	4.346	3.359
Hizmet maliyeti	4.069	3.164
Ödenen kıdem tazminatları	(4.067)	(4.181)
Aktüeryal kayıp	23.021	4.961
Kapanış bakiyesi	62.499	35.130

Aktüeryal fark, faiz oranı ve beklenen maaş artış oranındaki değişim nedeniyle ortaya çıkmaktadır. Ayrıca emekliliğinde kıdem tazminatı alacak olan çalışanların, emeklilik öncesi kıdem tazminatı olarak işten ayrılması da yüksek aktüeryal farka sebep olmuştur. Aktüeryal fark, diğer kapsamlı gelirden muhasebeleştirilmektedir.

26 Sermaye, yedekler ve diğer özkaynak kalemleri**Sermaye**

Çalık Denim Sanayi ve Ticaret AŞ'nin onaylanmış ve çıkarılmış sermayesi her biri 25 TL kayıtlı nominal bedeldeki 20.400.000 adet (31 Aralık 2020: 20.400.000) hisseden oluşmaktadır.

31 Aralık 2021 ve 2020 tarihleri itibarıyla Şirket'in ortaklık yapısı ve ortakların payları aşağıda özetlendiği gibidir:

	31 Aralık 2021		31 Aralık 2020	
	TL	%	TL	%
Hissedarlar				
Çalık Holding A.Ş.	708.584	99	508.584	99
Ahmet Çalık	1.416	1	1.416	1
Toplam	710.000		510.000	100

Kardan Ayrılan Kısıtlanmış Yedekler

Türk Ticaret Kanunu'na göre, yasal yedek akçeler, birinci ve ikinci tertip yasal yedek akçelerden oluşmaktadır. Birinci tertip yasal yedek akçeler, Şirket sermayesinin yüzde 20'sine ulaşmaya kadar yasal dönem karının yüzde 5'i oranında ayrılmaktadır. İkinci tertip yasal yedek akçeler, kar dağıtım yapıldığı durumlarda Şirket sermayesinin yüzde 5'ini aşan tüm nakit kâr payı dağıtımlarının %10'u oranında ayrılmaktadır. Birinci ve ikinci yasal yedek akçeler, toplam sermayenin yüzde 50'sini aşmadığı sürece dağıtılamazlar; ancak ihtiyari yedek akçelerin tükenmesi halinde zararların karşılanmasında kullanılabilirler. 31 Aralık 2021 tarihi itibarıyla, Şirket'in yasal yedekler toplamı 31.776 TL'dir (31 Aralık 2020: 31.776 TL).

Yabancı para çevrim farkları

Yabancı para çevrim farkları, Şirket'in yurtdışı bağlı ortaklıklarının finansal tablolarının TL'ye çevriminden kaynaklanmaktadır.

Çalık Denim Tekstil Sanayi ve Ticaret Anonim Şirketi ve Bağlı Ortaklıkları**Bağımsız Denetimden Geçmiş 31 Aralık 2021 Tarihli
Konsolide Finansal Tablolara İlişkin Açıklayıcı Dipnotlar**

Para Birimi: Tutarlar aksi belirtilmedikçe bin Türk Lirası ("TL") olarak ifade edilmiştir.

27 Finansal araçlar ve finansal araçlardan kaynaklanan risklerin niteliği ve düzeyi**Finansal risk ve yönetimi**

Grup, finansal araçların kullanımına bağlı olarak aşağıdaki risklere maruz kalabilmektedir:

- kredi riski
- likidite riski
- piyasa riski

Grup'un genel risk yönetimi programı, finansal piyasaların değişkenliğine ve muhtemel olumsuz etkilerin Grup'un finansal performansı üzerindeki etkilerini asgari seviyeye indirmeye yoğunlaşmaktadır.

Kredi riski

Kredi riski, Grup'un taraf olduğu sözleşmelerde karşı tarafların yükümlülüklerini yerine getirememesi riskidir. Grup kredi riskini, temel olarak kredi değerlendirmeleri ve karşı taraflara kredi limitleri belirlenerek tek bir karşı taraftan toplam riskin sınırlandırılması yöntemiyle kontrol etmektedir ve alacak sigortası yaptırılmaktadır.

Grup'un konsolide finansal varlıklarının maruz kaldığı kredi riskleri aşağıda belirtilmiştir.

31 Aralık 2021	Alacaklar				Bankalardaki mevduat
	Ticari alacaklar		Diğer alacaklar		
	İlişkili taraf	Diğer taraf	İlişkili taraf	Diğer taraf	
Raporlama tarihi itibarıyla maruz kalınan azami kredi riski (A+B+C+D)	17.420	859.981	-	12.091	115.202
Azami riskin teminat vs. ile güvence altına alınmış kısmı	-	170.071	-	-	-
A. Vadesi geçmemiş ya da değer düşüklüğüne uğramamış finansal varlıkların net defter değeri	17.420	832.729	-	12.091	115.202
B. Vadesi geçmiş ancak düşüklüğüne uğramamış finansal varlıkların net defter değeri	-	27.252	-	-	-
C. Değer düşüklüğüne uğrayan varlıkların net defter değeri	-	-	-	-	-
Vadesi geçmiş (brüt defter değeri)	-	6.728	-	-	-
Değer düşüklüğü (-)	-	(6.728)	-	-	-
Net değer teminat vs. ile güvence altına alınmış kısmı	-	-	-	-	-
Vadesi geçmemiş (brüt defter değeri)	-	-	-	-	-
Değer düşüklüğü (-)	-	-	-	-	-
D. Finansal durum tablosu dışı kredi riski içeren unsurlar	-	-	-	-	-

Çalık Denim Tekstil Sanayi ve Ticaret Anonim Şirketi ve Bağlı Ortaklıkları

Bağımsız Denetimden Geçmiş 31 Aralık 2021 Tarihli
Konsolide Finansal Tablolara İlişkin Açıklayıcı Dipnotlar

Para Birimi: Tutarlar aksi belirtilmedikçe bin Türk Lirası ("TL") olarak ifade edilmiştir.

27 Finansal araçlar ve finansal araçlardan kaynaklanan risklerin niteliği ve düzeyi (devamı)

Kredi riski (devamı)

31 Aralık 2020	Alacaklar				Bankalardaki mevduat
	Ticari alacaklar		Diğer alacaklar		
	İlişkili taraf	Diğer taraf	İlişkili taraf	Diğer taraf	
Raporlama tarihi itibarıyla maruz kalınan azami kredi riski (A+B+C+D)	11.190	391.162	8.048	8.015	13.863
Azami riskin teminat vs. ile güvence altına alınmış kısmı	-	100.288	-	-	-
A. Vadesi geçmemiş ya da değer düşüklüğüne uğramamış finansal varlıkların net defter değeri	11.190	365.516	8.048	8.015	13.863
B. Vadesi geçmiş ancak düşüklüğüne uğramamış finansal varlıkların net defter değeri	-	25.646	-	-	-
C. Değer düşüklüğüne uğrayan varlıkların net defter değeri	-	-	-	-	-
Vadesi geçmiş (brüt defter değeri)	-	4.121	-	-	-
Değer düşüklüğü (-)	-	(4.121)	-	-	-
Net değer teminat vs. ile güvence altına alınmış kısmı	-	-	-	-	-
Vadesi geçmemiş (brüt defter değeri)	-	-	-	-	-
Değer düşüklüğü (-)	-	-	-	-	-
D. Finansal durum tablosu dışı kredi riski içeren unsurlar	-	-	-	-	-

Çalık Denim Tekstil Sanayi ve Ticaret Anonim Şirketi ve Bağlı Ortaklıkları

Bağımsız Denetimden Geçmiş 31 Aralık 2021 Tarihli
Konsolide Finansal Tablolara İlişkin Açıklayıcı Dipnotlar

Para Birimi: Tutarlar aksi belirtilmedikçe bin Türk Lirası ("TL") olarak ifade edilmiştir.

27 Finansal araçlar ve finansal araçlardan kaynaklanan risklerin niteliği ve düzeyi (devamı)

Likidite riski (devamı)

Sözleşme uyarınca vadeler	31 Aralık 2021					
	Kayıtlı değeri	Sözleşme uyarınca nakit çıkışlar toplamı	3 aydan kısa	3-12 ay arası	1-5 yıl arası	5 yıldan uzun
Krediler	1.559.181	2.123.622	294.039	728.304	782.444	318.835
Kiralama işlemlerinden borçlar	53.829	55.828	9.844	26.335	19.649	-
Borçlanma senedi ihraçları	268.000	344.934	8.341	122.425	214.168	-
İlişkili taraflara ticari borçlar	21.722	21.722	21.722	-	-	-
İlişkili olmayan taraflara ticari borçlar	535.794	535.794	535.794	-	-	-
İlişkili taraflara diğer borçlar	351.760	351.760	351.760	-	-	-
İlişkili olmayan taraflara diğer borçlar	13.528	13.528	13.528	-	-	-
Çalışanlara sağlanan faydalardan kaynaklanan borçlar	14.328	14.328	14.328	-	-	-
	2.818.142	3.461.516	1.249.356	877.065	1.016.261	318.835
Sözleşme uyarınca vadeler	31 Aralık 2020					
	Kayıtlı değeri	Sözleşme uyarınca nakit çıkışlar toplamı	3 aydan kısa	3-12 ay arası	1-5 yıl arası	5 yıldan uzun
Krediler	1.699.668	2.651.227	212.697	723.202	979.442	735.886
Finansal kiralama yükümlülükleri	66.732	70.999	17.999	25.480	27.521	-
İlişkili taraflara ticari borçlar	4.332	4.332	4.332	-	-	-
İlişkili olmayan taraflara ticari borçlar	131.324	131.324	131.324	-	-	-
İlişkili olmayan taraflara diğer borçlar	11.019	11.019	11.019	-	-	-
Çalışanlara sağlanan faydalardan kaynaklanan borçlar	5.715	5.715	5.715	-	-	-
	1.918.790	2.874.616	383.086	748.682	1.006.963	735.886

Piyasa riski

Piyasa riski; döviz kurları, faiz oranları veya menkul kıymetler piyasalarında işlem gören enstrümanların fiyatları gibi para piyasasındaki değişikliklerin Grup'un gelirinin veya sahip olduğu finansal varlıkların değerinin değişmesi riskidir. Piyasa riski yönetimi, piyasa riskine maruz kalmayı kabul edilebilir sınırlar dahilinde kontrol ederken, getiriye optimize etmeyi amaçlamaktadır.

(i) Kur riski

Grup, yabancı para cinsinden yaptığı işlemler ve yabancı faaliyetlerdeki yatırımları nedeniyle kur riskine maruz kalmaktadır. Bu risk, yönetim kurulunca yapılan düzenli toplantılarda takip edilmektedir. Grup'un döviz pozisyonu yönetim kurulu tarafından önerilen ve yönetim kurulu tarafından onaylanmış limitler dahilinde pozisyon alınması suretiyle yönetilmektedir.

Grup, konsolide finansal tablolarını TL olarak sunduğu için, konsolide finansal tablolar yabancı para birimlerinin TL karşısındaki kur dalgalanmalarından etkilenmektedir.

Çalık Denim Tekstil Sanayi ve Ticaret Anonim Şirketi ve Bağlı Ortaklıkları

Bağımsız Denetimden Geçmiş 31 Aralık 2021 Tarihli
Konsolide Finansal Tablolara İlişkin Açıklayıcı Dipnotlar

Para Birimi: Tutarlar aksi belirtilmedikçe bin Türk Lirası ("TL") olarak ifade edilmiştir.

27 Finansal araçlar ve finansal araçlardan kaynaklanan risklerin niteliği ve düzeyi (devamı)

Piyasa riski (devamı)

(i) Kur riski (devamı)

31 Aralık 2021 tarihi itibarıyla, yabancı para cinsinden olan parasal varlık ve yükümlülük kalemleri aşağıdaki gibidir:

	31 Aralık 2021			
	TL Karşılığı	ABD Doları	Avro	Diğer
1. Ticari alacaklar	891.226	29.864	32.689	-
2a. Parasal finansal varlıklar (kasa, banka, hesapları dahil)	107.354	2.777	4.662	5
2b. Parasal olmayan finansal varlıklar	-	-	-	-
3. Diğer	53	4	-	-
4. Dönen varlıklar (1+2+3)	998.634	32.645	37.351	5
5. Ticari alacaklar	-	-	-	-
6a. Parasal finansal varlıklar	-	-	-	-
6b. Parasal olmayan finansal varlıklar	-	-	-	-
7. Diğer	-	-	-	-
8. Duran varlıklar (5+6+7)	-	-	-	-
9. Toplam varlıklar (4+8)	998.634	32.645	37.351	5
10. Ticari borçlar	(141.337)	(6.347)	(2.987)	(11.440)
11. Finansal yükümlülükler	(482.181)	(9.942)	(23.067)	(796)
12a. Parasal olan diğer yükümlülükler	(13.651)	(1.011)	(10)	-
12b. Parasal olmayan diğer yükümlülükler	-	-	-	-
13. Kısa vadeli yükümlülükler (10+11+12)	(637.169)	(17.300)	(26.064)	(12.236)
14. Ticari borçlar	-	-	-	-
15. Finansal yükümlülükler	(16.797)	-	(1.014)	(1.472)
16a. Parasal olan diğer yükümlülükler	-	-	-	-
16b. Parasal olmayan diğer yükümlülükler	-	-	-	-
17. Uzun vadeli yükümlülükler (14+15+16)	(16.797)	-	(1.014)	(1.472)
18. Toplam yükümlülükler (13+17)	(653.966)	(17.300)	(27.078)	(13.708)
19. Finansal durum tablosu dışı döviz cinsi türev araçların net varlık/ (yükümlülük) pozisyonu (19a-19b)	-	-	-	-
19a. Aktif karakterli finansal durum tablosu dışı döviz cinsi türev ürünleri tutarı	-	-	-	-
19b. Pasif karakterli finansal durum tablosu dışı döviz cinsi türev ürünleri tutarı	-	-	-	-
20. Net yabancı para varlık/ (yükümlülük) pozisyonu (9+18+19)	344.668	15.345	10.273	(13.703)
21. Parasal kalemler net yabancı para varlık / (yükümlülük) pozisyonu (1+2a+5+6a-10+11+12a+14+15+16a)	344.614	15.341	10.273	(13.703)
22. Döviz hedge için kullanılan finansal araçların toplam gerçeğe uygun değeri	-	-	-	-
23. Döviz varlıkların hedge edilen kısmının tutarı	-	-	-	-
24. Döviz yükümlülüklerinin hedge edilen kısmının tutarı	-	-	-	-

Çalık Denim Tekstil Sanayi ve Ticaret Anonim Şirketi ve Bağlı Ortaklıkları

Bağımsız Denetimden Geçmiş 31 Aralık 2021 Tarihli
Konsolide Finansal Tablolara İlişkin Açıklayıcı Dipnotlar

Para Birimi: Tutarlar aksi belirtilmedikçe bin Türk Lirası ("TL") olarak ifade edilmiştir.

27 Finansal araçlar ve finansal araçlardan kaynaklanan risklerin niteliği ve düzeyi (devamı)

Piyasa riski (devamı)

(i) Kur riski (devamı)

31 Aralık 2020 tarihi itibarıyla, yabancı para cinsinden olan parasal varlık ve yükümlülük kalemleri aşağıdaki gibidir:

	31 Aralık 2020			
	TL Karşılığı	ABD Doları	Avro	Diğer
1. Ticari alacaklar	392.580	12.879	33.087	-
2a. Parasal finansal varlıklar (kasa, banka, hesapları dahil)	9.687	210	903	8
2b. Parasal olmayan finansal varlıklar	-	-	-	-
3. Diğer	30	4	-	-
4. Dönen varlıklar (1+2+3)	402.297	13.093	33.990	8
5. Ticari alacaklar	-	-	-	-
6a. Parasal finansal varlıklar	-	-	-	-
6b. Parasal olmayan finansal varlıklar	-	-	-	-
7. Diğer	-	-	-	-
8. Duran varlıklar (5+6+7)	-	-	-	-
9. Toplam varlıklar (4+8)	402.297	13.093	33.990	8
10. Ticari borçlar	(154.235)	(15.560)	(3.371)	(9.648)
11. Finansal yükümlülükler	(444.696)	(21.303)	(31.965)	(383)
12a. Parasal olan diğer yükümlülükler	(11.044)	(1.500)	(4)	-
12b. Parasal olmayan diğer yükümlülükler	-	-	-	-
13. Kısa vadeli yükümlülükler (10+11+12)	(609.975)	(38.363)	(35.340)	(10.031)
14. Ticari borçlar	-	-	-	-
15. Finansal yükümlülükler	(29.672)	(551)	(2.845)	-
16a. Parasal olan diğer yükümlülükler	-	-	-	-
16b. Parasal olmayan diğer yükümlülükler	-	-	-	-
17. Uzun vadeli yükümlülükler (14+15+16)	(29.672)	(551)	(2.845)	-
18. Toplam yükümlülükler (13+17)	(639.647)	(38.914)	(38.185)	(10.031)
19. Finansal durum tablosu dışı döviz cinsi türev araçların net varlık/ (yükümlülük) pozisyonu (19a-19b)	-	-	-	-
19a. Aktif karakterli finansal durum tablosu dışı döviz cinsi türev ürünleri tutarı	-	-	-	-
19b. Pasif karakterli finansal durum tablosu dışı döviz cinsi türev ürünleri tutarı	-	-	-	-
20. Net yabancı para varlık/ (yükümlülük) pozisyonu (9+18+19)	(237.350)	(25.821)	(4.195)	(10.023)
21. Parasal kalemler net yabancı para varlık / (yükümlülük) pozisyonu (1+2a+5+6a-10+11+12a+14+15+16a)	(237.380)	(25.825)	(4.195)	(10.023)
22. Döviz hedge için kullanılan finansal araçların toplam gerçeğe uygun değeri	-	-	-	-
23. Döviz varlıkların hedge edilen kısmının tutarı	-	-	-	-
24. Döviz yükümlülüklerinin hedge edilen kısmının tutarı	-	-	-	-

Çalık Denim Tekstil Sanayi ve Ticaret Anonim Şirketi ve Bağlı Ortaklıkları**Bağımsız Denetimden Geçmiş 31 Aralık 2021 Tarihli
Konsolide Finansal Tablolara İlişkin Açıklayıcı Dipnotlar**

Para Birimi: Tutarlar aksi belirtilmedikçe bin Türk Lirası ("TL") olarak ifade edilmiştir.

27 Finansal araçlar ve finansal araçlardan kaynaklanan risklerin niteliği ve düzeyi (devamı)**Piyasa riski (devamı)****(i) Kur riski (devamı)**

31 Aralık 2021 tarihinde TL'nin aşağıdaki para birimleri karşısında yüzde 10 değer kazanması/kaybetmesi durumunda, vergi öncesi kar veya zarar ve özkaynak aşağıda gösterilen tutarlarda artacaktır/azalacaktır. Bu analizde diğer değişkenlerin, özellikle faiz oranlarının, sabit kaldığı varsayılmıştır. Analiz 2020 yılı için de aynı bazda yapılmıştır.

Döviz kuru duyarlılık analizi tablosu		
31 Aralık 2021		
	Kar/(zarar)	
	Yabancı paranın değer kazanması	Yabancı paranın değer kaybetmesi
ABD Doları'nın TL karşısında %10 değer kazanması/kaybetmesi halinde		
1- ABD Doları net varlık/yükümlülüğü	20.454	(20.454)
2- ABD Doları riskinden korunan kısım (-)	-	-
3- ABD Doları net etki (1+2)	20.454	(20.454)
Avro'nun TL karşısında %10 değer kazanması/kaybetmesi halinde		
4- Avro net varlık/yükümlülüğü	15.499	(15.499)
5- Avro riskinden korunan kısım (-)	15.499	(15.499)
6- Avro net etki (4+5)		
Diğer Döviz kurlarının TL karşısında %10 değer kazanması/kaybetmesi halinde		
7- Diğer Döviz net varlık/yükümlülüğü	(1.370)	1.370
8- Diğer Döviz riskinden korunan kısım (-)		
9- Diğer döviz net etki (7+8)	(1.370)	1.370
TOPLAM (3+6+9)	34.582	(34.582)

Döviz kuru duyarlılık analizi tablosu		
31 Aralık 2020		
	Kar/(zarar)	
	Yabancı paranın değer kazanması	Yabancı paranın değer kaybetmesi
ABD Doları'nın TL karşısında %10 değer kazanması/kaybetmesi halinde		
1- ABD Doları net varlık/yükümlülüğü	(18.954)	(18.954)
2- ABD Doları riskinden korunan kısım (-)	-	-
3- ABD Doları net etki (1+2)	(18.954)	(18.954)
Avro'nun TL karşısında %10 değer kazanması/kaybetmesi halinde		
4- Avro net varlık/yükümlülüğü	(3.779)	(3.779)
5- Avro riskinden korunan kısım (-)	-	-
6- Avro net etki (4+5)	(3.779)	(3.779)
Diğer Döviz kurlarının TL karşısında %10 değer kazanması/kaybetmesi halinde		
7- Diğer Döviz net varlık/yükümlülüğü	(1.002)	(1.002)
8- Diğer Döviz riskinden korunan kısım (-)	-	-
9- Diğer döviz net etki (7+8)	(1.002)	(1.002)
TOPLAM (3+6+9)	(23.735)	(23.735)

Çalık Denim Tekstil Sanayi ve Ticaret Anonim Şirketi ve Bağlı Ortaklıkları**Bağımsız Denetimden Geçmiş 31 Aralık 2021 Tarihli
Konsolide Finansal Tablolara İlişkin Açıklayıcı Dipnotlar**

Para Birimi: Tutarlar aksi belirtilmedikçe bin Türk Lirası ("TL") olarak ifade edilmiştir.

27 Finansal araçlar ve finansal araçlardan kaynaklanan risklerin niteliği ve düzeyi (devamı)**Piyasa riski (devamı)****(ii) Faiz oranı riski**

Grup, faiz haddi bulunduran varlık ve yükümlülüklerin tabi olduğu faiz oranlarının değişiminin etkisinden doğan faiz oranı riskine açıktır. Grup bu riski faiz oranına duyarlı olan varlık ve yükümlülüklerini dengelemek suretiyle oluşan doğal tedbir ile yönetmektedir.

Grup'un faiz pozisyonu tablosu aşağıdaki gibidir:

Faiz Pozisyonu Tablosu		
	Cari Dönem	Önceki Dönem
Sabit Faizli Finansal Araçlar		
Finansal varlıklar	-	8.048
Finansal yükümlülükler	1.940.941	1.699.668

Grup'un 31 Aralık 2021 ve 31 Aralık 2020 tarihleri itibarıyla gerçeğe uygun değeri ile ölçülen sabit faizli bir finansal varlığı veya yükümlülüğü bulunmadığından dolayı faiz oranlarında oluşabilecek bir değişim özkaynak ya da kar veya zarara etki etmeyecektir.

Sermaye riski yönetimi

Grup, sermaye yönetiminde, bir yandan faaliyetlerinin sürekliliğini sağlamaya çalışırken, diğer yandan da borç ve özkaynak dengesini en verimli şekilde kullanarak karını arttırmayı hedeflemektedir. Grup'un sermaye yapısı; kredileri de içeren borçlar ve sırasıyla nakit ve nakit benzerleri, ödenmiş sermaye, yedekler ile geçmiş yıl karlarını içeren özkaynak kalemlerinden oluşmaktadır.

Yönetim kurulu, Grup'un net faaliyet gelirinin sermaye getirisini ve de temettü politikalarını takip etmektedir.

Grup, sermayeyi net borç/toplam özkaynaklar oranını kullanarak izler. Bu oran borçlar toplamının toplam özkaynaklara bölünmesiyle bulunur.

31 Aralık 2021 ve 31 Aralık 2020 tarihleri itibarıyla, Grup'un borç/özkaynak oranı aşağıdaki gibidir:

	31 Aralık 2021	31 Aralık 2020
Borçlar toplamı	2.943.849	2.083.757
Eksi: nakit ve nakit benzerleri	(115.202)	(13.863)
Net borç	2.828.647	2.069.894
Özkaynaklar toplamı	603.593	136.249
Net borç/özkaynaklar oranı	4,68	15,19

Çalık Denim Tekstil Sanayi ve Ticaret Anonim Şirketi ve Bağlı Ortaklıkları**Bağımsız Denetimden Geçmiş 31 Aralık 2021 Tarihli
Konsolide Finansal Tablolara İlişkin Açıklayıcı Dipnotlar**

Para Birimi: Tutarlar aksi belirtilmedikçe bin Türk Lirası ("TL") olarak ifade edilmiştir.

27 Finansal araçlar ve finansal araçlardan kaynaklanan risklerin niteliği ve düzeyi (devamı)**Gerçeğe uygun değer-kayıtlı değeri**

31 Aralık 2021 ve 2020 tarihleri itibarıyla. Grup'un finansal varlık ve yükümlülüklerinin kayıtlı değeri ile gerçeğe uygun değeri aşağıdaki gibidir:

	31 Aralık 2021		31 Aralık 2020	
	Kayıtlı değer	Gerçeğe uygun değer	Kayıtlı değer	Gerçeğe uygun değer
Kredi ve alacaklar kategorisi				
Nakit ve nakit benzerleri	115.202	115.202	13.863	13.863
Ticari alacaklar	877.401	877.401	402.352	416.746
Diğer alacaklar	12.091	12.091	16.063	16.063
Toplam	1.004.694	1.004.694	432.278	446.672
Diğer finansal yükümlülükler kategorisi				
Borçlanmalar	1.881.011	1.881.011	1.784.982	1.784.982
Ticari borçlar	557.516	557.516	135.656	135.656
Diğer borçlar	365.288	365.288	11.019	31.172
Toplam	2.803.815	2.803.815	1.931.657	1.951.810

Grup'un finansal varlık ve yükümlülüklerinin kayıtlı değerleri çoğunlukla kısa vadeli olmaları nedeniyle gerçeğe uygun değer olarak kabul edilmiştir.

Çalık Denim Tekstil Sanayi ve Ticaret Anonim Şirketi ve Bağlı Ortaklıkları**Bağımsız Denetimden Geçmiş 31 Aralık 2021 Tarihli
Konsolide Finansal Tablolara İlişkin Açıklayıcı Dipnotlar**

Para Birimi: Tutarlar aksi belirtilmedikçe bin Türk Lirası ("TL") olarak ifade edilmiştir.

28 İlişkili taraf açıklamaları**İlişkili taraf bakiyeleri**

31 Aralık 2021 ve 31 Aralık 2020 tarihleri itibarıyla, Grup'un ilişkili taraflarla olan bakiyeleri aşağıdaki gibidir:

	31 Aralık 2021	31 Aralık 2020
Ticari alacaklar		
Gap Pazarlama A.Ş. (2)	17.385	11.171
Ontk Tekstil San. ve Tic. A.Ş.	35	19
Toplam	17.420	11.190
Diğer alacaklar		
Çalık Holding A.Ş. (1) (*)	-	8.047
Toplam	-	8.047
	31 Aralık 2021	31 Aralık 2020
Ticari borçlar		
Çalık Pamuk Doğal ve Sentetik Elyaf Ticaret A.Ş.	12.318	-
Çalık Enerji San.Tic.A.Ş.	4.220	4.164
Çalık Holding A.Ş. (**) (1)	2.491	-
Sigortayeri Sigorta ve Reasürans	1.581	60
Gap İnşaat Yatırım ve Dış Tic. A.Ş.	651	48
Çalık Tarım Ürünleri Lisanslı Depoculuk A.Ş.	402	48
Enrich Teknoloji Yazılım A. Ş	38	12
Yeşilirmak Elektrik Perakende Satış A.Ş	21	-
Toplam	21.722	4.332
Diğer borçlar		
Gap Pazarlama A.Ş.	144.827	-
Çalık Holding A.Ş. (**) (1)	206.933	-
Toplam	351.760	-
Borçlanmalar		
Aktifbank Yatırım Bankası A.Ş. (***)	973.706	899.458
Toplam	973.706	899.458

(*) 31 Aralık 2021 tarihi itibarıyla Çalık Holding AŞ'den olan alacağın herhangi bir vadesi olmamakla birlikte ilgili alacağa, yıllık ABD Doları üzerinden %6,16 ve Avro üzerinden %5,10, TRY üzerinden %19,75'lik faiz oranı üzerinden aylık adat uygulanmaktadır (31 Aralık 2020: %6,03 ABD Doları ve Avro %5 ve TL %15,22).

(**) 31 Aralık 2021 tarihi itibarıyla Çalık Holding AŞ'ye borcun herhangi bir vadesi olmamakla birlikte ilgili borca yıllık ABD Doları üzerinden %6,16 ve Avro üzerinden %5,10, TRY üzerinden %19,75'lik faiz oranı üzerinden aylık adat uygulanmaktadır (31 Aralık 2020: %6,03, %5, %15,22).

(***) 31 Aralık 2021 tarihi itibarıyla Aktifbank Yatırım Bankası AŞ'ye olan borcun vadesi 2021 – 2027 yılları arasında olup, borca yıllık faiz oranı TL üzerinden %26,29'dur. (31 Aralık 2020: %20,15)

31 Aralık 2021 tarihinde sona eren yıla ait, Grup'un ilişkili taraflara olan bakiyeleri için değer düşüklüğü bulunmamaktadır (31 Aralık 2020: Bulunmamaktadır).

(1) Ana ortak

(2) Ana Ortak Tarafından Yönetilen Diğer Şirketler

Çalık Denim Tekstil Sanayi ve Ticaret Anonim Şirketi ve Bağlı Ortaklıkları**Bağımsız Denetimden Geçmiş 31 Aralık 2021 Tarihli
Konsolide Finansal Tablolara İlişkin Açıklayıcı Dipnotlar**

Para Birimi: Tutarlar aksi belirtilmedikçe bin Türk Lirası (“TL”) olarak ifade edilmiştir.

28 İlişkili taraf açıklamaları (devamı)**İlişkili taraf işlemleri**

31 Aralık tarihinde sona eren yıllara ait, Grup’un ilişkili taraflarla yaptığı işlemlerden kaynaklanan gelirler ve giderler aşağıda özetlenmiştir:

	1 Ocak- 31 Aralık 2021		1 Ocak- 31 Aralık 2020	
	Gelir	Gider	Gelir	Gider
Gap Pazarlama A.Ş. (*) (2)	69.674	6.223	13.543	4.063
Çalık Holding A.Ş. (***) (1)	48.202	33	23	20.972
Çalık Pamuk Doğal Sentetik Elyaf San ve Tic. A.Ş. (***) (2)	25.269	54	780	35.477
Çalık Finansal Hizmetler A.Ş.(2)	-	-	16	-
Çalık Elektrik Dağıtım A.Ş. (2)	-	-	60	-
Çalık Enerji San. Tic. A.Ş. (2)	40	276	19	-
Çalık Tarım Ürünleri Lisanslı Depoculuk A.Ş.	-	427	-	-
Gap İnşaat Yatırım ve Dış Tic. A.Ş. (2)	-	521	-	33
Aktifbank Yatırım Bankası A.Ş. (****)	-	167.882	16	82.352
Çalık Hava Taşımacılık Turizm San. ve Tic. A.Ş. (2)	-	-	-	313
			14.393	143.194

(*) Gap Pazarlama AŞ’ye yapılan envanter satışlarından oluşmaktadır.

(**) Giderlerin içeriği Çalık Pamuk şirketinden satın alınan pamuk tutarlarından oluşmaktadır. Elde edilen gelirlerin içeriği bina ve ortak alan masraf yansıtma gelirlerinden oluşmaktadır.

(***) Çalık Holding giderlerine katılım payı ve vade farkı giderleridir.

(****) Grup’un Aktif Yatırım Bankası’ndan kullandığı kredilere ilişkin faiz giderleridir.

(1) Ana ortak

(2) Ana Ortak Tarafından Yönetilen Diğer Şirketler

29 Bağımsız denetçi/bağımsız denetim kuruluşundan alınan hizmetlere ilişkin ücretler

Grup’un, KGK’nın 30 Mart 2021 tarihinde mükerrer Resmî Gazete’de yayımlanan Kurul Kararına istinaden hazırladığı ve hazırlanma esasları 19 Ağustos 2021 tarihli KGK yazısını temel alan bağımsız denetim kuruluşlarınca verilen hizmetlerin ücretlerine ilişkin açıklaması aşağıdaki gibidir:

	1 Ocak- 31 Aralık 2021	1 Ocak- 31 Aralık 2020
Raporlama dönemine ait bağımsız denetim ücreti	320.240	282.150
	320.240	282.150

30 Raporlama dönemi sonrasındaki olaylar

Yoktur.

ÇALIK DENİM

Genel Merkez

Keresteciler Sitesi, Fatih Cad. Ladin Sok. No: 17
34169 Merter, İstanbul
T: (212) 459 26 26 pbx
F: (212) 677 41 17
www.calikdenim.com

Fabrika

Çalık Denim San. ve Tic. A.Ş.
1. Organize Sanayi Bölgesi 2. Cadde No: 6
44900 Yeşilyurt, Malatya
T: (422) 237 54 18
F: (422) 237 54 17

www.calikdenim.com